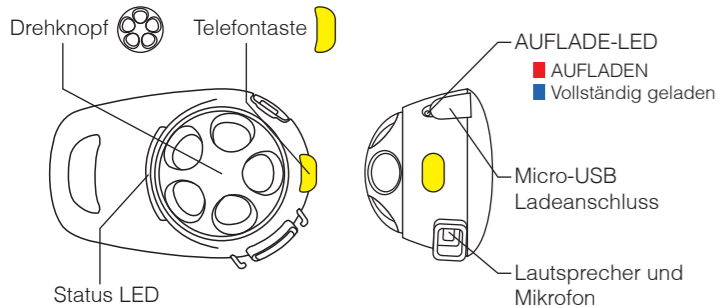


SMH5-FM Schnellstartanleitung



Eine komplette Version der Anleitung kann unter folgendem Link heruntergeladen werden: www.sena.com.



Installation



Tastenbedienung



Drücken



Tastendruck für 1 Sek

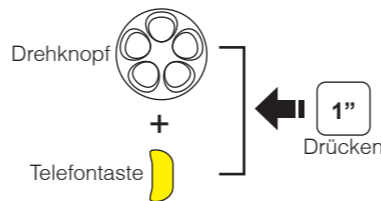


Doppelter Tastendruck

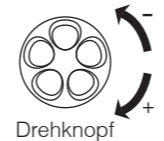


Drücken und Halten

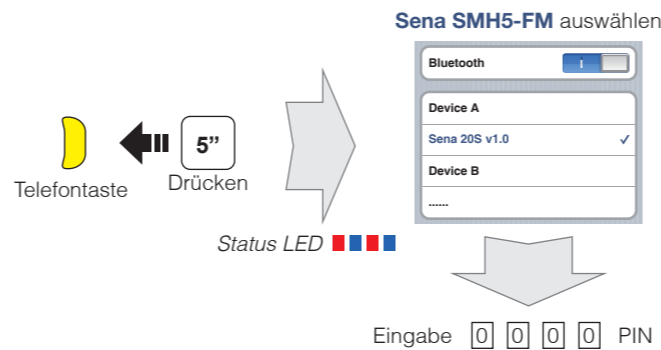
Power An/Aus



Lautstärkeanpassung



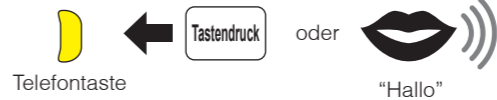
Bluetooth Kopplung Telefon, MP3 und GPS



Handy



Antworten



Ende




Stimmbefehl



Kurzwahl



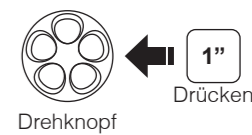
Abweisen



Anrufweiterleitung



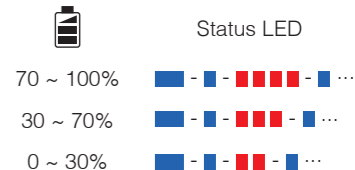
Musik



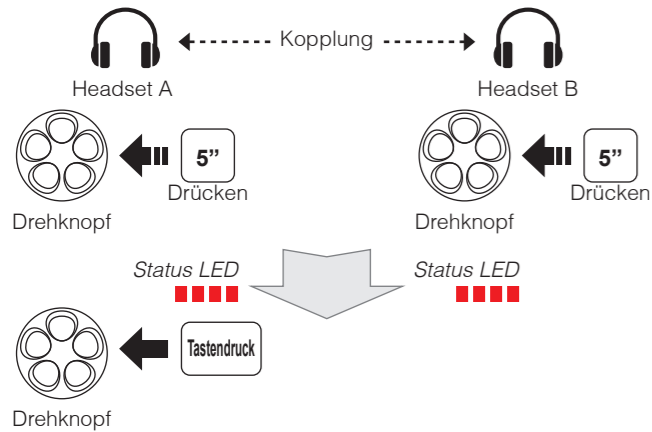
Batteriekontrolle



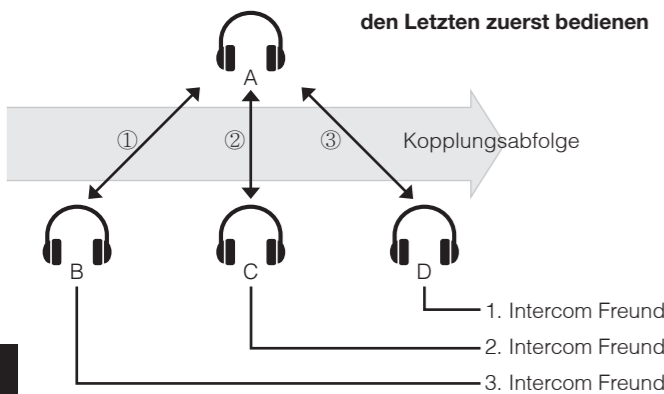
Power An



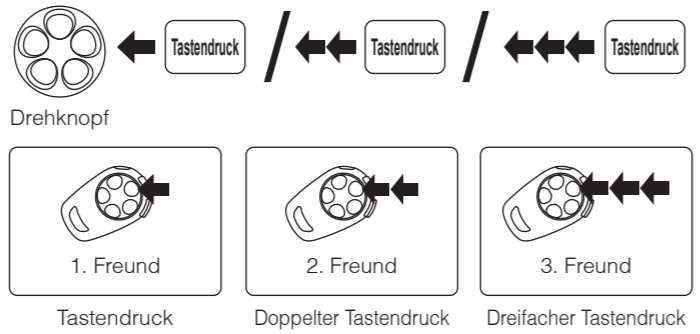
Headset Kopplung Intercom



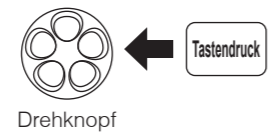
Kopplung mehrerer Headsets Intercom



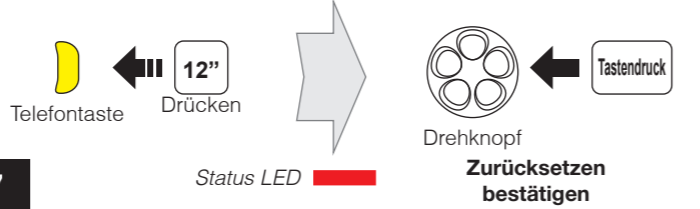
Starten Intercom



Beenden Intercom



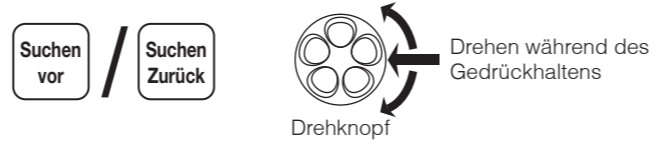
Werkseinstellungen wiederherstellen



Radio Ein/Aus



Radio Sendersuchlauf



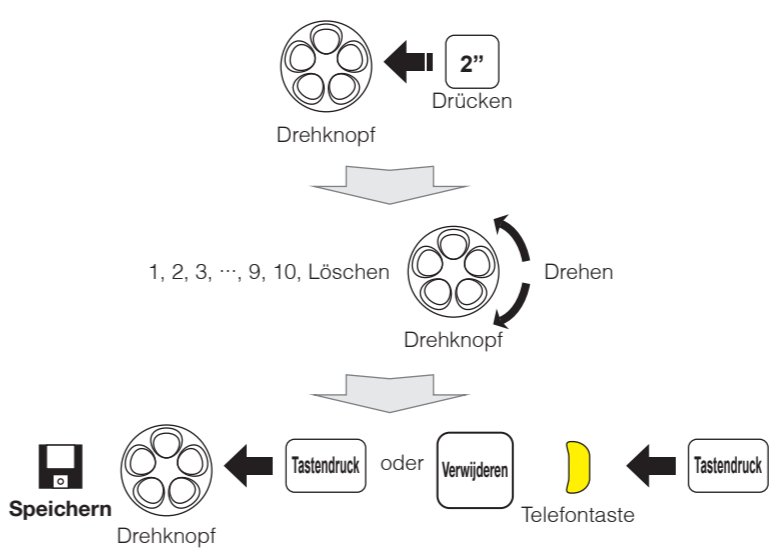
Radio FM-Frequenzband Scan vor



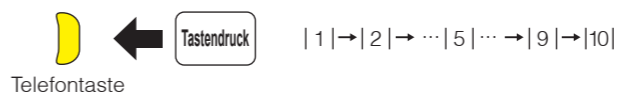
Voreinstellung Während dem Scannen Speichern



Radio Voreinstellungen Speichern oder Löschen



Radio Voreingestellter Sender Wählen



Beachten Sie die Ausführliche Bedienungsanleitung für die **Temporäre Voreinstellung** und **RDS (Radio Daten-System) Ein/Aus**.

Zubehör

- A0303**
Aufsteckbares Bügel-Mikrofon
- A0304**
Kabelgebundenes Mikrofon
- A0306**
Große Lautsprecher mit verriegelndem Stecker
- A0307**
Schlanke Lautsprecher
- A0311**
Helm-Klemmeinheit - Aufsteckbares Bügel-Mikrofon
- A0312**
Helm-Klemmeinheit - Kabelgebundenes Mikrofon

Eine komplette Version der Anleitung kann unter folgendem Link heruntergeladen werden: www.sena.com.

SENA Technologies, Inc.
www.sena.com
Kundenbetreuung : support.senablueetooth.com
E-mail : support@sena.com