

SUZUKI DEUTSCHLAND GMBH





Postfach 18 64 D-64608 Bensheim

20.12.2022

BESTÄTIGUNG

Hiermit bestätigt SUZUKI DEUTSCHLAND GMBH, dass die unten beschriebenen Anbauteile Originalzubehör der Marke SUZUKI sind. Alle aufgeführten Anbauteile wurden für unten genannte Fahrzeugtypen im Rahmen der jeweiligen Fahrzeugtypgenehmigung homologiert. Einige dieser Anbauteile weisen daher keine Identifizierungsmerkmale in Form einer Kennzeichnung auf.





Modell	Typ	Genehmigungsnummer
Hayabusa / GSX1300R	WEJ0	e6*168/2013*00077*00

Anbauteil	Teilenummer	Kennzeichnung (optional)	Abbildung
Touring Scheibe	94600-10830-000	TEIJIN Panlite® M-213A-D AS6/7 10L1	
Griffheizung	57100-10811-000		
Billet-Kupplungshebel	99151-10L00-000	HKH-AS-33 HKH-GS-19 HKH-KA-10	
Billet-Bremshebel	99150-10L00-000	HBH-AS-24 HBH-GS-17 HBH-BA-08	

SUZUKI DEUTSCHLAND GMBH

Postfach 18 64 D-64608 Bensheim

20.12.2022

Anbauteil	Teilenummer	Kennzeichnung (optional)	Abbildung
Spiegelabdeckung, Carbon-Design	99134-10L00-000		
Aluminium Kettenspanner	99117-10L00-000		
Achsprotector Vorderrad	99115-10L00-000		
Soziusabdeckung	45500-10800-B5L 45500-10800-B5M 45500-10800-B5N	45554-10L0	

SUZUKI DEUTSCHLAND GMBH



Simon Brandt
 Manager Homologation & Environment
 Aftersales