SPEZIALWERKZEUGKATALOG **2021**



Art.-Nr. 3403044de

Husqvarna MOTORCYCLES

In diesem Katalog werden die Spezialwerkzeuge für das Modelljahr 2014 bis 2021 (Offroad bis 2022) dargestellt.

Info
Werkzeuge, die keine Angabe zur Verwendung haben, sind optionale Werkzeuge.

Der Katalog entsprach zum Zeitpunkt der Drucklegung dem neuesten Stand. Kleine Abweichungen, die sich aus der konstruktiven Weiterentwicklung ergeben, sind jedoch nie ganz auszuschließen. Geplante zukünftige Aktualisierungen des Kataloges finden zweimal jährlich statt.

Die Husqvarna Motorcycles GmbH behält sich insbesondere das Recht vor, technische Angaben, Preise, Farben, Formen, Materialien, Dienst- und Serviceleistungen, Konstruktionen, Ausstattungen und Ähnliches ohne vorherige Ankündigung und ohne Angabe von Gründen zu ändern bzw. ersatzlos zu streichen, sie an lokale Gegebenheiten anzupassen sowie die Fertigung eines bestimmten Werkzeuges ohne vorherige Ankündigung einzustellen. Husqvarna übernimmt keine Haftung für Liefermöglichkeiten, Abweichungen von Abbildungen und Beschreibungen sowie Druckfehler und Irrtümer.

© 2021 Husqvarna Motorcycles GmbH, Mattighofen Österreich

Alle Rechte vorbehalten
Nachdruck, auch auszugsweise sowie Vervielfältigungen jeder Art nur mit schriftlicher Genehmigung des Urhebers.

REG.NO. 12 100 6061

ISO 9001(12 100 6061)
Im Sinne der internationalen Qualitätsmanagementnorm ISO 9001 wendet Husqvarna Motorcycles Qualitätssicherungsprozesse an, die zu höchstmöglicher Produktqualität führen.
Ausgestellt durch: TÜV-Management Service

Husqvarna Motorcycles GmbH
Stallhofnerstraße 3
5230 Mattighofen, Österreich

3403044de

21.10.2021

INHALTSVERZEICHNIS

1 XC_2 ... 3
1.1 Übersicht ... 3
2 ELEKTRIK / DIAGNOSE ... 13
2.1 Übersicht ... 13
2.2 Übersicht Werkzeugwand ... 18
3 ENTLÜFTUNGSWERKZEUG ... 19
3.1 Übersicht ... 19
3.2 Übersicht Werkzeugwand ... 20
4 MOTORHALTER ... 30
4.1 Übersicht ... 30
4.2 Übersicht Werkzeugwand ... 30
5 HALTEWERKZEUG ... 37
5.1 Übersicht Werkzeugwand ... 37
6 MESSWERKZEUG & EINSTELLLEHREN ... 47
6.1 Übersicht ... 47
6.2 Übersicht Werkzeugwand ... 48
7 ABZIEHWERKZEUG ... 57
7.1 Übersicht Werkzeugwand ... 57
8 SCHUTZHÜLSEN & SCHUTZKAPPEN ... 67
8.1 Übersicht Werkzeugwand ... 67
9 HUB- & MONTAGESTÄNDER ... 71
9.1 Übersicht ... 71
10 ZANGEN ... 75
10.1 Übersicht Werkzeugwand ... 75
11 ZÜNDKERZENSCHLÜSSEL ... 80
11.1 Übersicht Werkzeugwand ... 80
12 NUTMUTTERNSCHLÜSSEL ... 81
12.1 Übersicht Werkzeugwand ... 81
13 KURBELWELLEN-PRESSWERKZEUG ... 82
13.1 Übersicht ... 82
14 KOLBENWERKZEUG ... 95
14.1 Übersicht Werkzeugwand ... 95
15 GETRIEBEWERKZEUG ... 98
15.1 Übersicht Werkzeugwand ... 98
16 VENTIL- UND STEUERTRIEBWERKZEUG ... 100
16.1 Übersicht ... 100
16.2 Übersicht Werkzeugwand ... 100
17 PRESSWERKZEUG ... 106
17.1 Übersicht Werkzeugwand ... 106
18 SONSTIGE WERKZEUGE ... 114
18.1 Übersicht ... 114
18.2 Übersicht Werkzeugwand ... 114
19 GABEL ... 119
19.1 Übersicht Werkzeugwand ... 119
20 FEDERBEIN ... 142
20.1 Übersicht ... 142
20.2 Übersicht Werkzeugwand ... 142
21 TAFELN & ZUBEHÖR ... 155
22 Produktklasse: Husqvarna ... 161

1 XC_2

1.1 Übersicht



Diagnoseadapterkabel (00029094033) (📖 S. 3)
XC_2 (00029XC2) (📖 S. 3)
Diagnosetablet (00029XC2001) (📖 S. 4)
Handschlaufe (00029XC2002) (📖 S. 5)
Ladegerät (00029XC2003) (📖 S. 5)
VCI (00029XC2004) (📖 S. 6)
Halterung VCI (00029XC2005) (📖 S. 6)
Schutzfolie (00029XC2006) (📖 S. 7)
Diagnosekabelverlängerung (00029XC2007) (📖 S. 7)
USB-Kabel (00029XC2008) (📖 S. 8)
12-V-Versorgungskabel (00029XC2009) (📖 S. 8)
RideRecorder-Trigger (00029XC2010) (📖 S. 9)
Koffer (00029XC2011) (📖 S. 10)
Dockingstation (00029XC2012) (📖 S. 10)
Wandhalterung (00029XC2013) (📖 S. 11)
Akku (00029XC2014) (📖 S. 11)
Eingabestift (00029XC2015) (📖 S. 11)

00029094033 Diagnoseadapterkabel

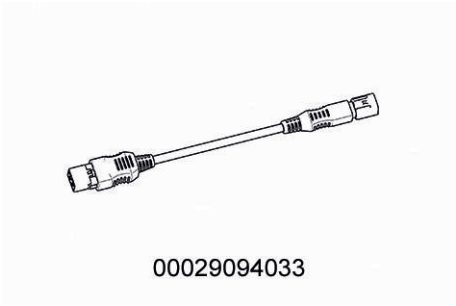

Beschreibung / Verwendungsbeispiel

Diagnoseadapterkabel zum Anschluss der VCI an einem standardisierten Euro 5 Diagnosestecker

Technische Daten	zu verwenden mit
Länge ca.: 25,8 cm	00029XC2

verwendet bei Modell
Mini Electric
SVARTPILEN 125
SVARTPILEN 200
SVARTPILEN 250
VITPILEN 401 2020
VITPILEN 401 2021
SVARTPILEN 401 2020
SVARTPILEN 401 2021

Ersatzartikel

00029XC2 XC_2

Beschreibung / Verwendungsbeispiel

XC_2 Profi-Werkstattinformations- und Diagnosesystem als Kit

verwendet bei Modell	zugehörige Werkzeuge / Artikel sind
Mini Electric	00029XC2001 (Lieferumfang)
MX1 4 stroke	00029XC2002 (Lieferumfang)
MX2 4 stroke	00029XC2003 (Lieferumfang)
TE 150 2020	00029XC2004 (Lieferumfang)
TE 150 2021	00029XC2005 (Lieferumfang)
TE 150 2022	00029XC2007 (Lieferumfang)
Enduro E1 4 stroke	00029XC2008 (Lieferumfang)
TE 250i EU 2018	00029XC2009 (Lieferumfang)
TE 250i US 2018	00029XC2010 (Lieferumfang)
TE 250i 2019	00029XC2011 (Lieferumfang)
TE 250i 2020	00029XC2012 (Lieferumfang)
TE 250i 2021	00029XC2013 (Lieferumfang)

00029XC2 XC_2		
	TE 250i 2022	00029XC2014 (Lieferumfang)
	Enduro E2 4 stroke	00029XC2015 (Lieferumfang)
	TE 300i 2019	00029094033 (Lieferumfang)
	TE 300i 2020	
	TE 300i 2021	
	TE 300i 2022	
	Enduro E3 4 stroke	
	Rally	
	TX 300i 2020	
	TX 300i 2021	
	TX 300i 2022	
	Street	
	Service ■	Reparatur □ / optional □

00029XC2001 Diagnosetablet		
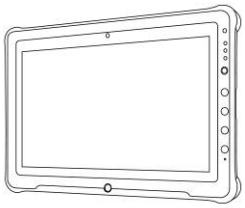 00029XC2001	Beschreibung / Verwendungsbeispiel	
	Diagnosetablet Getac F110 mit der Software für die Fahrzeugdiagnose	
		zu verwenden mit
		00029XC2
	verwendet bei Modell	
	Mini Electric	
	MX1 4 stroke	
	MX2 4 stroke	
	TE 150 2020	
	TE 150 2021	
	TE 150 2022	
	Enduro E1 4 stroke	
	TE 250i EU 2018	
	TE 250i US 2018	
	TE 250i 2019	
	TE 250i 2020	
	TE 250i 2021	
	TE 250i 2022	
	Enduro E2 4 stroke	
	TE 300i 2019	
	TE 300i 2020	
	TE 300i 2021	
	TE 300i 2022	
	Enduro E3 4 stroke	
	Rally	
	TX 300i 2020	
	TX 300i 2021	
	TX 300i 2022	
	Street	
	Ersatzartikel	

00029XC2002 Handschlaufe

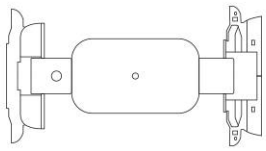

00029XC2002

Beschreibung / Verwendungsbeispiel

Handgriff für Diagnosetablet

zu verwenden mit

00029XC2

verwendet bei Modell

Mini Electric
MX1 4 stroke
MX2 4 stroke
TE 150 2020
TE 150 2021
TE 150 2022
Enduro E1 4 stroke
TE 250i EU 2018
TE 250i US 2018
TE 250i 2019
TE 250i 2020
TE 250i 2021
TE 250i 2022
Enduro E2 4 stroke
TE 300i 2019
TE 300i 2020
TE 300i 2021
TE 300i 2022
Enduro E3 4 stroke
Rally
TX 300i 2020
TX 300i 2021
TX 300i 2022
Street

Ersatzartikel

00029XC2003 Ladegerät

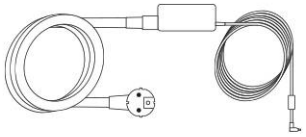

00029XC2003

Beschreibung / Verwendungsbeispiel

Ladegerät und Netzteil für Diagnosetablet Getac F110

zu verwenden mit

00029XC2

verwendet bei Modell

Mini Electric
MX1 4 stroke
MX2 4 stroke
TE 150 2020
TE 150 2021
TE 150 2022
Enduro E1 4 stroke
TE 250i EU 2018
TE 250i US 2018
TE 250i 2019
TE 250i 2020
TE 250i 2021
TE 250i 2022
Enduro E2 4 stroke
TE 300i 2019
TE 300i 2020

00029XC2003 Ladegerät	
	TE 300i 2021 TE 300i 2022 Enduro E3 4 stroke Rally TX 300i 2020 TX 300i 2021 TX 300i 2022 Street
	Ersatzartikel

00029XC2004 VCI	
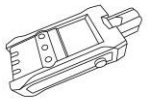 00029XC2004	Beschreibung / Verwendungsbeispiel Das Fahrzeugschnittstellenmodul (Vehicle-Communication-Interface - VCI) wird an den Diagnosestecker des Fahrzeugs und dem Diagnosetablet angeschlossen zu verwenden mit 00029XC2 verwendet bei Modell Mini Electric MX1 4 stroke MX2 4 stroke TE 150 2020 TE 150 2021 TE 150 2022 Enduro E1 4 stroke TE 250i EU 2018 TE 250i US 2018 TE 250i 2019 TE 250i 2020 TE 250i 2021 TE 250i 2022 Enduro E2 4 stroke TE 300i 2019 TE 300i 2020 TE 300i 2021 TE 300i 2022 Enduro E3 4 stroke Rally TX 300i 2020 TX 300i 2021 TX 300i 2022 Street
	Ersatzartikel

00029XC2005 Halterung VCI	
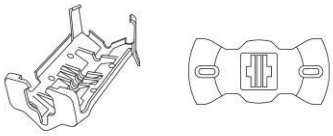 00029XC2005	Beschreibung / Verwendungsbeispiel Halterung für die VCI, inklusive der Halterung für den Kraftstofftank zu verwenden mit 00029XC2 verwendet bei Modell Mini Electric MX1 4 stroke MX2 4 stroke TE 150 2020

00029XC2005 Halterung VCI	
	TE 150 2021 TE 150 2022 Enduro E1 4 stroke TE 250i EU 2018 TE 250i US 2018 TE 250i 2019 TE 250i 2020 TE 250i 2021 TE 250i 2022 Enduro E2 4 stroke TE 300i 2019 TE 300i 2020 TE 300i 2021 TE 300i 2022 Enduro E3 4 stroke Rally TX 300i 2020 TX 300i 2021 TX 300i 2022 Street
	Ersatzartikel

00029XC2006 Schutzfolie			
 00029XC2006	Beschreibung / Verwendungsbeispiel Schutzfolie für den Touchscreen des Diagnosetablets Getac F110		
	Service ☐	Reparatur ☐	optional ■

00029XC2007 Diagnosekabelverlängerung		
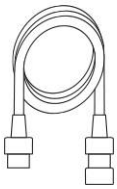 00029XC2007	Beschreibung / Verwendungsbeispiel Verlängerungskabel zwischen VCI und Diagnosestecker am Fahrzeug	
	Technische Daten Länge ca.: 1,15 m	zu verwenden mit 00029XC2
	verwendet bei Modell Mini Electric MX1 4 stroke MX2 4 stroke TE 150 2020 TE 150 2021 TE 150 2022 Enduro E1 4 stroke TE 250i EU 2018 TE 250i US 2018 TE 250i 2019 TE 250i 2020 TE 250i 2021 TE 250i 2022 Enduro E2 4 stroke TE 300i 2019	

00029XC2007 Diagnosekabelverlängerung	
	TE 300i 2020 TE 300i 2021 TE 300i 2022 Enduro E3 4 stroke Rally TX 300i 2020 TX 300i 2021 TX 300i 2022 Street
	Ersatzartikel

00029XC2008 USB-Kabel	
 00029XC2008	Beschreibung / Verwendungsbeispiel USB-Kabel Typ A auf ODU MINI-SNAP Serie L (Diagnosetablet an VCI) Technische Daten — zu verwenden mit Länge ca.: 5 m — 00029XC2 verwendet bei Modell Mini Electric MX1 4 stroke MX2 4 stroke TE 150 2020 TE 150 2021 TE 150 2022 Enduro E1 4 stroke TE 250i EU 2018 TE 250i US 2018 TE 250i 2019 TE 250i 2020 TE 250i 2021 TE 250i 2022 Enduro E2 4 stroke TE 300i 2019 TE 300i 2020 TE 300i 2021 TE 300i 2022 Enduro E3 4 stroke Rally TX 300i 2020 TX 300i 2021 TX 300i 2022 Street
	Ersatzartikel

00029XC2009 12-V-Versorgungskabel	
 00029XC2009	Beschreibung / Verwendungsbeispiel externe Stromversorgung für die VCI bei Fahrzeugen ohne 12-V-Batterie und zum Flashen von bestimmten Steuergeräten zu verwenden mit 00029XC2 verwendet bei Modell Mini Electric MX1 4 stroke MX2 4 stroke

00029XC2009 12-V-Versorgungskabel	
	TE 150 2020 TE 150 2021 TE 150 2022 Enduro E1 4 stroke TE 250i EU 2018 TE 250i US 2018 TE 250i 2019 TE 250i 2020 TE 250i 2021 TE 250i 2022 Enduro E2 4 stroke TE 300i 2019 TE 300i 2020 TE 300i 2021 TE 300i 2022 Enduro E3 4 stroke Rally TX 300i 2020 TX 300i 2021 TX 300i 2022 Street
	Ersatzartikel

00029XC2010 RideRecorder-Trigger	
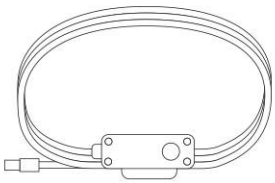 00029XC2010	Beschreibung / Verwendungsbeispiel Taster zum Auslösen eines Markers (Kennzeichnungspunkt) während einer Messdatenaufzeichnung zu verwenden mit 00029XC2 verwendet bei Modell Mini Electric MX1 4 stroke MX2 4 stroke TE 150 2020 TE 150 2021 TE 150 2022 Enduro E1 4 stroke TE 250i EU 2018 TE 250i US 2018 TE 250i 2019 TE 250i 2020 TE 250i 2021 TE 250i 2022 Enduro E2 4 stroke TE 300i 2019 TE 300i 2020 TE 300i 2021 TE 300i 2022 Enduro E3 4 stroke Rally TX 300i 2020

00029XC2010 RideRecorder-Trigger	
	TX 300i 2021 TX 300i 2022 Street
	Ersatzartikel

00029XC2011 Koffer	
 00029XC2011	Beschreibung / Verwendungsbeispiel Koffer inklusive Inlay zur Aufbewahrung der VCI und sämtlicher Kabel und Adapter für die Diagnose zu verwenden mit 00029XC2 verwendet bei Modell Mini Electric MX1 4 stroke MX2 4 stroke TE 150 2020 TE 150 2021 TE 150 2022 Enduro E1 4 stroke TE 250i EU 2018 TE 250i US 2018 TE 250i 2019 TE 250i 2020 TE 250i 2021 TE 250i 2022 Enduro E2 4 stroke TE 300i 2019 TE 300i 2020 TE 300i 2021 TE 300i 2022 Enduro E3 4 stroke Rally TX 300i 2020 TX 300i 2021 TX 300i 2022 Street
	Ersatzartikel

00029XC2012 Dockingstation	
 00029XC2012	Beschreibung / Verwendungsbeispiel Dockingstation für Diagnosetablet Getac F110 zu verwenden mit 00029XC2
	Ersatzartikel

00029XC2013 Wandhalterung

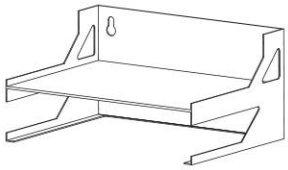

00029XC2013

Beschreibung / Verwendungsbeispiel

Vorrichtung zur Fixierung an der Wand

zu verwenden mit

00029XC2

Ersatzartikel

00029XC2014 Akku



00029XC2014

Beschreibung / Verwendungsbeispiel

Akku für Diagnosetablet Getac F110

zu verwenden mit

00029XC2

verwendet bei Modell

Mini Electric
MX1 4 stroke
MX2 4 stroke
TE 150 2020
TE 150 2021
TE 150 2022
Enduro E1 4 stroke
TE 250i EU 2018
TE 250i US 2018
TE 250i 2019
TE 250i 2020
TE 250i 2021
TE 250i 2022
Enduro E2 4 stroke
TE 300i 2019
TE 300i 2020
TE 300i 2021
TE 300i 2022
Enduro E3 4 stroke
Rally
TX 300i 2020
TX 300i 2021
TX 300i 2022
Street

Ersatzartikel

00029XC2015 Eingabestift

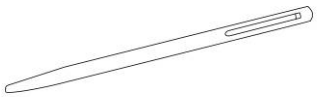

00029XC2015

Beschreibung / Verwendungsbeispiel

Stift zur Eingabe über den Touchscreen des Diagnosetablets Getac F110

zu verwenden mit

00029XC2

verwendet bei Modell

Mini Electric
MX1 4 stroke
MX2 4 stroke
TE 150 2020
TE 150 2021
TE 150 2022

00029XC2015 Eingabestift	
	Enduro E1 4 stroke TE 250i EU 2018 TE 250i US 2018 TE 250i 2019 TE 250i 2020 TE 250i 2021 TE 250i 2022 Enduro E2 4 stroke TE 300i 2019 TE 300i 2020 TE 300i 2021 TE 300i 2022 Enduro E3 4 stroke Rally TX 300i 2020 TX 300i 2021 TX 300i 2022 Street
	Ersatzartikel

2.1 Übersicht



Break Out Box (00029095001) (📖 S. 13)
Adapter und Template KHR4 (00029095011) (📖 S. 14)
Adapter und Template M3C (00029095013) (📖 S. 14)
Adapter und Template KTKS (00029095015) (📖 S. 15)
Batterieladegerät **XCharge-professional** EU (00029095050) (📖 S. 16)
Batterieladegerät **XCharge-professional** US (00029095051) (📖 S. 17)
Batterieladegerät **XCharge-professional** GB (00029095052) (📖 S. 17)

00029095001 Break Out Box

00029095001

Beschreibung / Verwendungsbeispiel

Box mit Steckerboard (ohne Adapter und Templates) zur Durchführung verschiedener elektrischer Messungen am Kabelbaum

verwendet bei Modell	zugehörige Werkzeuge / Artikel sind
MX1 4 stroke	00029095011
MX2 4 stroke	00029095013
TE 150 2020	00029095015
TE 150 2021	
TE 150 2022	
Enduro E1 4 stroke	
TE 250i EU 2018	
TE 250i US 2018	
TE 250i 2019	
TE 250i 2020	
TE 250i 2021	
TE 250i 2022	
Enduro E2 4 stroke	
TE 300i EU 2018	
TE 300i 2019	
TE 300i 2020	
TE 300i 2021	
TE 300i 2022	
Enduro E3 4 stroke	
Rally	
Cross Country E2	
TX 300i 2020	
TX 300i 2021	
TX 300i 2022	
Supermoto	
Street Enduro	
VITPILEN 701	
SVARTPILEN 701	

Service	Reparatur	optional
☐	☐	■

00029095011 Adapter und Template KHR4

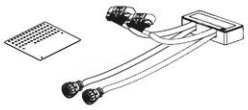

00029095011

Beschreibung / Verwendungsbeispiel

Adapterkabel und Schablone um verschiedene elektrische Messungen am Kabelbaum durchzuführen

zu verwenden mit

00029095001

verwendet bei Modell

701 SUPERMOTO 2016
701 SUPERMOTO 2017
701 SUPERMOTO 2018
701 SUPERMOTO 2019
701 SUPERMOTO 2020
701 SUPERMOTO US 2021
701 ENDURO 2016
701 ENDURO 2017
701 ENDURO 2018
701 ENDURO 2019
701 ENDURO 2020
701 ENDURO US 2021
701 ENDURO LR
VITPILEN 701
SVARTPILEN 701

Service	☐	Reparatur	☐	optional	■

00029095013 Adapter und Template M3C

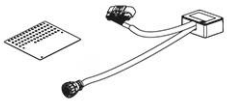

00029095013

Beschreibung / Verwendungsbeispiel

Adapterkabel und Schablone um verschiedene elektrische Messungen am Kabelbaum durchzuführen

zu verwenden mit

00029095001

verwendet bei Modell

TE 150 2020
TE 150 2021
TE 150 2022
TE 250i EU 2018
TE 250i US 2018
TE 250i 2019
TE 250i 2020
TE 250i 2021
TE 250i 2022
TE 300i EU 2018
TE 300i 2019
TE 300i 2020
TE 300i 2021
TE 300i 2022
TX 300i 2020
TX 300i 2021
TX 300i 2022

Service	☐	Reparatur	☐	optional	■

00029095015 Adapter und Template KTKS	
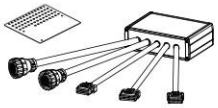 00029095015	Beschreibung / Verwendungsbeispiel Adapterkabel und Schablone um verschiedene elektrische Messungen am Kabelbaum durchzuführen zu verwenden mit 00029095001 verwendet bei Modell FC 350 2016 FC 350 2017 FC 350 2018 FC 350 2019 FC 350 2020 FC 350 2021 FC 350 2022 FC 450 2016 FC 450 2017 FC 450 2018 FC 450 2019 FC 450 2020 FC 450 2021 FC 450 2022 FC 250 2016 FC 250 2017 FC 250 2018 FC 250 2019 FC 250 2020 FC 250 2021 FC 250 2022 Enduro E1 4 stroke FE 350 2017 FE 350 2018 FE 350 2019 FE 350 2020 FE 350 2021 FE 350 2022 FE 350 S 2017 FE 350 S 2018 FE 350 S 2019 FE 350 S 2020 FE 350 S 2021 FE 350 S 2022 FE 450 2017 FE 450 2018 FE 450 2019 FE 450 2020 FE 450 2021 FE 450 2022 FE 501 2017 FE 501 2018 FE 501 2019 FE 501 2020 FE 501 2021 FE 501 2022

00029095015 Adapter und Template KTKS			
	FE 501 S 2017 FE 501 S 2018 FE 501 S 2019 FE 501 S 2020 FE 501 S 2021 FE 501 S 2022 Rally Cross Country E2 701 SUPERMOTO EU 2021 FS 450 2016 FS 450 2017 FS 450 2018 FS 450 2019 FS 450 2020 FS 450 2021 FS 450 2022 701 ENDURO EU 2021		
	Service ☐	Reparatur ☐	optional ■

00029095050 Batterieladegerät XCharge-professional EU			
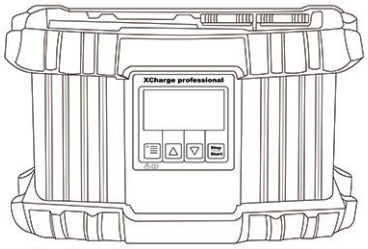	Beschreibung / Verwendungsbeispiel Speziell abgestimmtes Batterieladegerät für die korrekte Ladung verschiedenster 12-V-Batterien (Säure, AGM und Lithium-Ionen), Stützbetrieb bei Diagnose und Flashvorgängen, Refresh-Funktion bei Tiefentladung, Erstladung für die Aktivierung von Trockenbatterien, die Software kann via Dongle aktualisiert werden Technische Daten EU-Schutzkontaktstecker Netzspannung: 230 V Netzabsicherung: 16 A Netzkabel Länge ca.: 5 m Ladekabel Länge ca.: 5 m verwendet bei Modell Mini Electric MX1 4 stroke MX2 4 stroke TE 150 Enduro E1 4 stroke Enduro E2 Enduro E3 Rally Cross Country Street alternative Werkzeuge 00029095051 00029095052		
	Service ■	Reparatur ☐	optional ☐

00029095051 Batterieladegerät XCharge-professional US

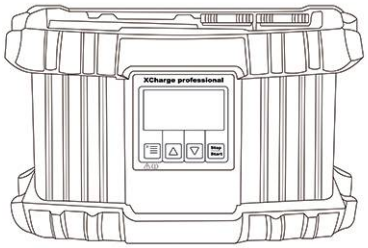

Beschreibung / Verwendungsbeispiel

Speziell abgestimmtes Batterieladegerät für die korrekte Ladung verschiedenster 12-V-Batterien (Säure, AGM und Lithium-Ionen), Stützbetrieb bei Diagnose und Flashvorgängen, Refresh-Funktion bei Tiefentladung, Erstladung für die Aktivierung von Trockenbatterien, die Software kann via Dongle aktualisiert werden

Technische Daten

US-Stecker

Netzspannung: 120 V

Netzabsicherung: 32 A

Netzkabel Länge ca.: 5 m

Ladekabel Länge ca.: 5 m

verwendet bei Modell

Mini Electric

MX1 4 stroke

MX2 4 stroke

TE 150

Enduro E1 4 stroke

Enduro E2

Enduro E3

Rally

Cross Country

Street

alternative Werkzeuge

00029095050

00029095052

Service	■	Reparatur	□	optional	□

00029095052 Batterieladegerät XCharge-professional GB

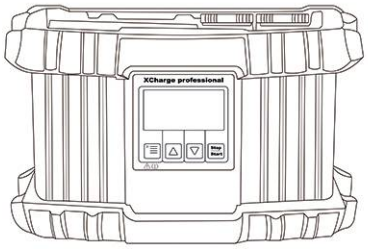

Beschreibung / Verwendungsbeispiel

Speziell abgestimmtes Batterieladegerät für die korrekte Ladung verschiedenster 12-V-Batterien (Säure, AGM und Lithium-Ionen), Stützbetrieb bei Diagnose und Flashvorgängen, Refresh-Funktion bei Tiefentladung, Erstladung für die Aktivierung von Trockenbatterien, die Software kann via Dongle aktualisiert werden

Technische Daten

GB Stecker

Netzspannung: 230 V

Netzabsicherung: 16 A

Netzkabel Länge ca.: 5 m

Ladekabel Länge ca.: 5 m

verwendet bei Modell

Mini Electric

MX1 4 stroke

MX2 4 stroke

TE 150

Enduro E1 4 stroke

Enduro E2

Enduro E3

Rally

Cross Country

Street

alternative Werkzeuge

00029095050

00029095051

Service	■	Reparatur	□	optional	□

2.2 Übersicht Werkzeugwand



Kabelstecker-Entriegelerkit (00029014000) (S. 18)
Drehzahlmesser (45129075000) (S. 18)
Spitzenspannungsadapter (58429042000) (S. 18)

00029014000 Kabelstecker-Entriegelerkit

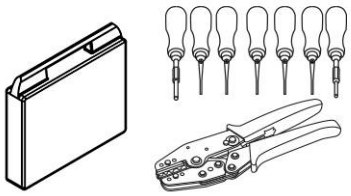

00029014000

Beschreibung / Verwendungsbeispiel

Auspinkit inklusive Koffer und Crimpzange zur Reparatur von Kabelsträngen bzw. Tausch der gängigsten Stecker

verwendet bei Modell

Husqvarna

Service	Reparatur	optional
☐	☐	■

45129075000 Drehzahlmesser

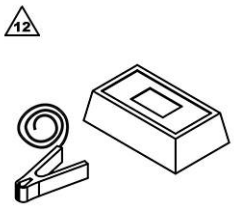

45129075000

Beschreibung / Verwendungsbeispiel

Messgerät zur Kontrolle der Leerlaufdrehzahl

verwendet bei Modell

Mini MX2 stroke
MX
Enduro
Cross Country
Supermoto Competition

Service	Reparatur	optional
■	☐	☐

58429042000 Spitzenspannungsadapter

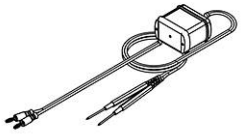

58429042000

Beschreibung / Verwendungsbeispiel

Werkzeug zum Anschluss an ein handelsübliches Multimeter, zur Kontrolle von Zündungsbauteilen

verwendet bei Modell

Mini MX2 stroke
MX1 2 stroke
MX2 2 stroke
Enduro E1 2 stroke
Enduro E2 2 stroke
Enduro E3 2 stroke
Cross Country E3

Service	Reparatur	optional
■	☐	☐

3 ENTLÜFTUNGSWERKZEUG

3.1 Übersicht



Entlüftergerät (00029013100) (S. 19)

00029013100 Entlüftergerät

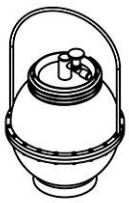

00029013100

Beschreibung / Verwendungsbeispiel

Werkzeug zum Service von hydraulischen Bremsanlagen

verwendet bei Modell	zugehörige Werkzeuge / Artikel sind
Mini	00029013002
MX	00029013004
TE 125	00029013005
TE 150 2017	00029013006
TE 150 2018	00029013009
TE 150 2019	00029013012
TE 150 2020	00029013013
TE 150 2021	00029013014
TX 125	00029013015
FE 250 2014	00029013018
FE 250 2015	00029013019
FE 250 2016	00029013020
FE 250 2017	00029013023
FE 250 2018	
FE 250 2019	
FE 250 2020	
FE 250 2021	
TE 250 2014	
TE 250 2015	
TE 250 2016	
TE 250 2017	
TE 250 2018	
TE 250i 2019	
TE 250i 2020	
TE 250i 2021	
FE 350 2014	
FE 350 2015	
FE 350 2016	
FE 350 2017	
FE 350 2018	
FE 350 2019	
FE 350 2020	
FE 350 2021	
FE 350 S 2015	
FE 350 S 2016	
FE 350 S 2017	
FE 350 S 2018	
FE 350 S 2019	

00029013100 Entlüftergerät			
	FE 350 S 2020 FE 350 S 2021 FE 450 2014 FE 450 2015 FE 450 2016 FE 450 2017 FE 450 2018 FE 450 2019 FE 450 2020 FE 450 2021 TE 300 2014 TE 300 2015 TE 300 2016 TE 300 2017 TE 300 2018 TE 300i 2019 TE 300i 2020 TE 300i 2021 FE 501 2014 FE 501 2015 FE 501 2016 FE 501 2017 FE 501 2018 FE 501 2019 FE 501 2020 FE 501 2021 FE 501 S 2015 FE 501 S 2016 FE 501 S 2017 FE 501 S 2018 FE 501 S 2019 FE 501 S 2020 FE 501 S 2021 Rally Cross Country Street		
	Service ■	Reparatur □	optional □

3.2 Übersicht Werkzeugwand

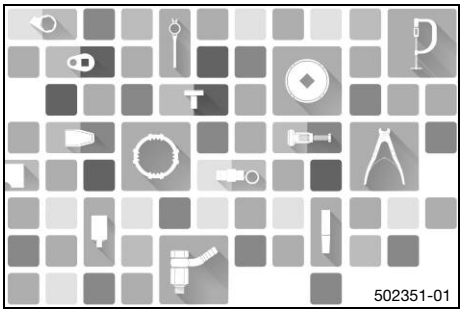

Entlüfterdeckel (00029013002) (📖 S. 21)
Entlüfterdeckel (00029013004) (📖 S. 21)
Entlüfterdeckel (00029013005) (📖 S. 21)
Entlüfterdeckel (00029013006) (📖 S. 22)
Entlüfterdeckel (00029013009) (📖 S. 23)
Entlüfterdeckel (00029013012) (📖 S. 23)
Entlüfterdeckel (00029013013) (📖 S. 23)
Entlüfterdeckel (00029013014) (📖 S. 24)
Entlüfterdeckel (00029013015) (📖 S. 24)
Entlüfterdeckel (00029013018) (📖 S. 24)
Entlüfterdeckel (00029013019) (📖 S. 24)
Entlüfterdeckel (00029013020) (📖 S. 26)

Entlüfterdeckel (00029013023) (📖 S. 27)

00029013002 Entlüfterdeckel

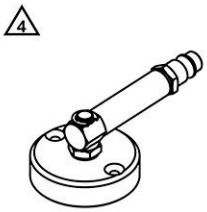

00029013002

Beschreibung / Verwendungsbeispiel

Adapter für Hand- oder Fußbremszylinder, zum Befüllen/ Entlüften des Bremssystems

verwendet bei Modell	zu verwenden mit / zugehörige Werkzeuge / Artikel sind
	00029013100
Supermoto Competition	00029013002-02 (Lieferumfang)

Service	Reparatur	optional
■	□	□

00029013004 Entlüfterdeckel

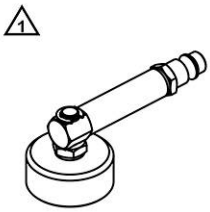

00029013004

Beschreibung / Verwendungsbeispiel

Adapter für Hand- oder Fußbremszylinder, zum Befüllen/ Entlüften des Bremssystems

verwendet bei Modell	zu verwenden mit / zugehörige Werkzeuge / Artikel sind
	00029013100
Rally	00029013004-02 (Lieferumfang)
Supermoto / Dual Sport	
Street Enduro	
Naked Mid	

Service	Reparatur	optional
■	□	□

00029013005 Entlüfterdeckel

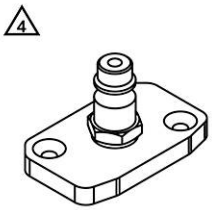

00029013005

Beschreibung / Verwendungsbeispiel

Adapter für Hand- oder Fußbremszylinder, zum Befüllen/ Entlüften des Bremssystems

verwendet bei Modell	zu verwenden mit / zugehörige Werkzeuge / Artikel sind
	00029013100
MX	00029013005-01 (Lieferumfang)
TE 125	
TE 150 2017	
TX 125 2017	
FE 250 2014	
FE 250 2015	
FE 250 2016	
FE 250 2017	
TE 250 2014	
TE 250 2015	
TE 250 2016	
TE 250 2017	
FE 350 2014	
FE 350 2015	
FE 350 2016	
FE 350 2017	
FE 350 S 2015	
FE 350 S 2016	
FE 350 S 2017	
FE 450 2014	
FE 450 2015	
FE 450 2016	

00029013005 Entlüfterdeckel			
	FE 450 2017 TE 300 2014 TE 300 2015 TE 300 2016 TE 300 2017 FE 501 2014 FE 501 2015 FE 501 2016 FE 501 2017 FE 501 S 2015 FE 501 S 2016 FE 501 S 2017 Rally Cross Country E2 TX 300 2017 TX 300 2018 TX 300 2019 TX 300i 2022		
	Service ■	Reparatur □	optional □

00029013006 Entlüfterdeckel		
1 00029013006	Beschreibung / Verwendungsbeispiel Adapter für Hand- oder Fußbremszylinder, zum Befüllen/ Entlüften des Bremssystems	
		zu verwenden mit 00029013100
	verwendet bei Modell	zugehörige Werkzeuge / Artikel sind
	MX	00029013006-02 (Lieferumfang)
	TE 125	
	TE 150 2017	
	TX 125 2017	
	FE 250 2014	
	FE 250 2015	
	FE 250 2016	
	FE 250 2017	
	TE 250 2014	
	TE 250 2015	
	TE 250 2016	
	TE 250 2017	
	FE 350 2014	
	FE 350 2015	
	FE 350 2016	
	FE 350 2017	
	FE 350 S 2015	
	FE 350 S 2016	
	FE 350 S 2017	
	FE 450 2014	
	FE 450 2015	
	FE 450 2016	
	FE 450 2017	
	TE 300 2014	
	TE 300 2015	
	TE 300 2016	

00029013006 Entlüfterdeckel

TE 300 2017
FE 501 2014
FE 501 2015
FE 501 2016
FE 501 2017
FE 501 S 2015
FE 501 S 2016
FE 501 S 2017
Rally
Cross Country E2
TX 300 2017
TX 300 2018
TX 300 2019
TX 300i 2022
Supermoto Competition

Service	■	Reparatur	□	optional	□

00029013009 Entlüfterdeckel

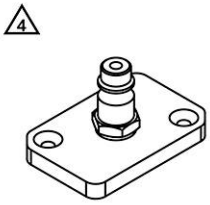

00029013009

Beschreibung / Verwendungsbeispiel

Adapter für Hand- oder Fußbremszylinder, zum Befüllen/ Entlüften des Bremssystems

verwendet bei Modell	zu verwenden mit / zugehörige Werkzeuge / Artikel sind
	00029013100
Naked Small	00029013009-01 (Lieferumfang)

Service	■	Reparatur	□	optional	□

00029013012 Entlüfterdeckel

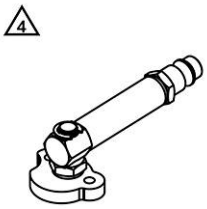

00029013012

Beschreibung / Verwendungsbeispiel

Adapter für Hand- oder Fußbremszylinder, zum Befüllen/ Entlüften des Bremssystems

verwendet bei Modell	zu verwenden mit / zugehörige Werkzeuge / Artikel sind
	00029013100
Mini	00029013012-01 (Lieferumfang)

Service	■	Reparatur	□	optional	□

00029013013 Entlüfterdeckel

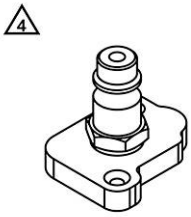

00029013013

Beschreibung / Verwendungsbeispiel

Adapter für Hand- oder Fußbremszylinder, zum Befüllen/ Entlüften des Bremssystems

verwendet bei Modell	zu verwenden mit / zugehörige Werkzeuge / Artikel sind
	00029013100
TC 50	00029013013-01 (Lieferumfang)
Mini Electric	

Service	■	Reparatur	□	optional	□

00029013014 Entlüfterdeckel

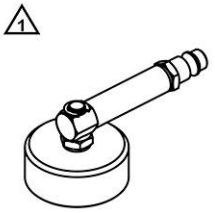

00029013014

Beschreibung / Verwendungsbeispiel

Adapter für Hand- oder Fußbremszylinder, zum Befüllen/ Entlüften des Bremssystems

verwendet bei Modell	zu verwenden mit / zugehörige Werkzeuge / Artikel sind
	00029013100
Naked Small	00029013014-02 (Lieferumfang)

Service	Reparatur	optional
■	□	□

00029013015 Entlüfterdeckel

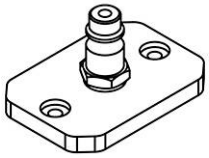

00029013015

Beschreibung / Verwendungsbeispiel

Adapter für Hand- oder Fußbremszylinder, zum Befüllen/ Entlüften des Bremssystems

verwendet bei Modell	zu verwenden mit / zugehörige Werkzeuge / Artikel sind
	00029013100
Supermoto / Dual Sport	00029013015-01 (Lieferumfang)
Street Enduro	
SVARTPILEN 701	
SVARTPILEN 701 STYLE 2019	

Service	Reparatur	optional
■	□	□

00029013018 Entlüfterdeckel

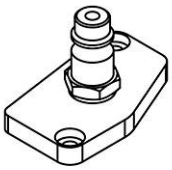

00029013018

Beschreibung / Verwendungsbeispiel

Adapter für Hand- oder Fußbremszylinder, zum Befüllen/ Entlüften des Bremssystems

verwendet bei Modell	zu verwenden mit / zugehörige Werkzeuge / Artikel sind
	00029013100
TC 65	00029013018-01 (Lieferumfang)
TC 85 2014	
TC 85 2015	
TC 85 2016	
TC 85 2017	
TC 85 2018	
TC 85 2019	
TC 85 2020	

Service	Reparatur	optional
■	□	□

00029013019 Entlüfterdeckel

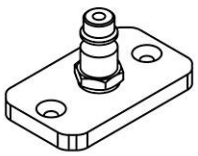

00029013019

Beschreibung / Verwendungsbeispiel

Adapter für Hand- oder Fußbremszylinder, zum Befüllen/ Entlüften des Bremssystems

verwendet bei Modell	zu verwenden mit / zugehörige Werkzeuge / Artikel sind
	00029013100
FC 350 2021	00029013019-01 (Lieferumfang)
FC 450 2021	
TE 150 2018	
TE 150 2019	
TE 150 2020	
TE 150 2021	
TX 125 2018	
TX 125 2019	

00029013019 Entlüfterdeckel			
	FE 250 2018 FE 250 2019 FE 250 2020 FE 250 2021 TE 250 2018 TE 250i 2019 TE 250i 2020 TE 250i 2021 FE 350 2018 FE 350 2019 FE 350 2020 FE 350 2021 FE 350 S 2018 FE 350 S 2019 FE 350 S 2020 FE 350 S 2021 FE 450 2018 FE 450 2019 FE 450 2020 FE 450 2021 TE 300 2018 TE 300i 2019 TE 300i 2020 TE 300i 2021 FE 501 2018 FE 501 2019 FE 501 2020 FE 501 2021 FE 501 S 2018 FE 501 S 2019 FE 501 S 2020 FE 501 S 2021 FX 350 2018 FX 350 2019 FX 350 2020 FX 350 2021 FX 450 2018 FX 450 2019 FX 450 2020 FX 450 2021 TX 300i 2020 TX 300i 2021		
	Service ■	Reparatur □	optional □

00029013020 Entlüfterdeckel	
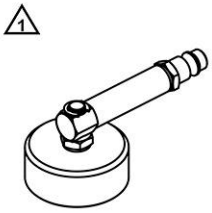 00029013020	Beschreibung / Verwendungsbeispiel Adapter für Hand- oder Fußbremszylinder, zum Befüllen/ Entlüften des Bremssystems zu verwenden mit 00029013100 verwendet bei Modell FC 350 2021 FC 450 2021 TE 150 2018 TE 150 2019 TE 150 2020 TE 150 2021 TX 125 2018 TX 125 2019 FE 250 2018 FE 250 2019 FE 250 2020 FE 250 2021 TE 250 2018 TE 250i 2019 TE 250i 2020 TE 250i 2021 FE 350 2018 FE 350 2019 FE 350 2020 FE 350 2021 FE 350 S 2018 FE 350 S 2019 FE 350 S 2020 FE 350 S 2021 FE 450 2018 FE 450 2019 FE 450 2020 FE 450 2021 TE 300 2018 TE 300i 2019 TE 300i 2020 TE 300i 2021 FE 501 2018 FE 501 2019 FE 501 2020 FE 501 2021 FE 501 S 2018 FE 501 S 2019 FE 501 S 2020 FE 501 S 2021 FX 350 2018 FX 350 2019 FX 350 2020 FX 350 2021 FX 450 2018 FX 450 2019
	zugehörige Werkzeuge / Artikel sind 00029013020-02 (Lieferumfang)

00029013020 Entlüfterdeckel

FX 450 2020
FX 450 2021
TX 300i 2020
TX 300i 2021

Service	■	Reparatur	□	optional	□

00029013023 Entlüfterdeckel

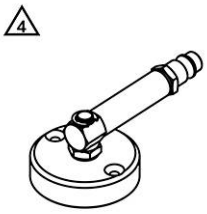

00029013023

Beschreibung / Verwendungsbeispiel

Adapter für Hand- oder Fußbremszylinder, zum Befüllen/ Entlüften des Bremssystems

zu verwenden mit
00029013100

verwendet bei Modell
VITPILEN 701

zugehörige Werkzeuge / Artikel sind
00029013023-02 (Lieferumfang)

Service	■	Reparatur	□	optional	□

00029013002-02 Ersatzteil Entlüfterdeckel

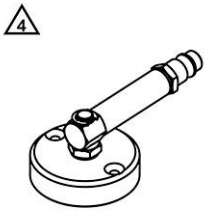

00029013002

Beschreibung / Verwendungsbeispiel

Ersatzteile für Entlüfterdeckel (1x Dichtung, 2x O-Ringe)

zu verwenden mit
00029013002

Ersatzartikel

00029013004-02 Ersatzteil Entlüfterdeckel

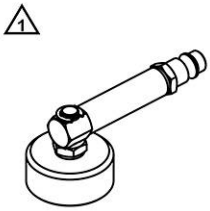

00029013004

Beschreibung / Verwendungsbeispiel

Ersatzteile für Entlüfterdeckel (1x Dichtung, 2x O-Ringe)

zu verwenden mit
00029013004

Ersatzartikel

00029013005-01 Ersatzteil Entlüfterdeckel

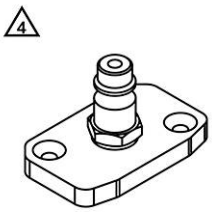

00029013005

Beschreibung / Verwendungsbeispiel

Ersatzteil für Entlüfterdeckel (1x Dichtung)

zu verwenden mit
00029013005

Ersatzartikel

00029013006-02 Ersatzteil Entlüfterdeckel

00029013006

Beschreibung / Verwendungsbeispiel

Ersatzteile für Entlüfterdeckel (1x O-Ring, 2x O-Ringe)

zu verwenden mit

00029013006

Ersatzartikel

00029013009-01 Ersatzteil Entlüfterdeckel

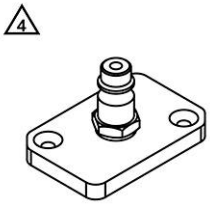

00029013009

Beschreibung / Verwendungsbeispiel

Ersatzteil für Entlüfterdeckel (1x Dichtung)

zu verwenden mit

00029013009

Ersatzartikel

00029013012-01 Ersatzteil Entlüfterdeckel

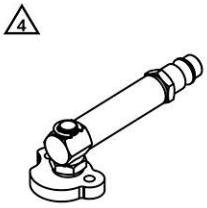

00029013012

Beschreibung / Verwendungsbeispiel

Ersatzteile für Entlüfterdeckel (1x Dichtung, 2x O-Ringe)

zu verwenden mit

00029013012

Ersatzartikel

00029013013-01 Ersatzteil Entlüfterdeckel

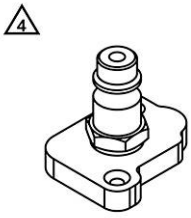

00029013013

Beschreibung / Verwendungsbeispiel

Ersatzteil für Entlüfterdeckel (1x Dichtung)

zu verwenden mit

00029013013

Ersatzartikel

00029013014-02 Ersatzteil Entlüfterdeckel

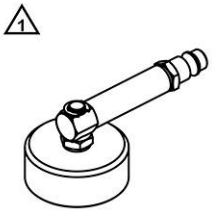

00029013014

Beschreibung / Verwendungsbeispiel

Ersatzteile für Entlüfterdeckel (1x Dichtung, 2x O-Ringe)

zu verwenden mit

00029013014

Ersatzartikel

00029013015-01 Ersatzteil Entlüfterdeckel

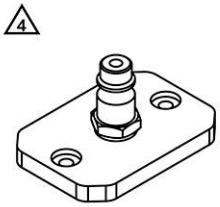

00029013015

Beschreibung / Verwendungsbeispiel

Ersatzteil für Entlüfterdeckel (1x Dichtung)

zu verwenden mit

00029013015

Ersatzartikel

00029013018-01 Ersatzteil Entlüfterdeckel

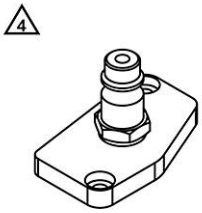

00029013018

Beschreibung / Verwendungsbeispiel

Ersatzteil für Entlüfterdeckel (1x Dichtung)

zu verwenden mit

00029013018

Ersatzartikel

00029013019-01 Ersatzteil Entlüfterdeckel

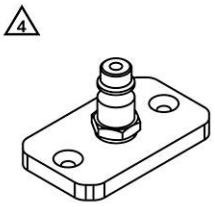

00029013019

Beschreibung / Verwendungsbeispiel

Ersatzteil für Entlüfterdeckel (1x Dichtung)

zu verwenden mit

00029013019

Ersatzartikel

00029013020-02 Ersatzteil Entlüfterdeckel

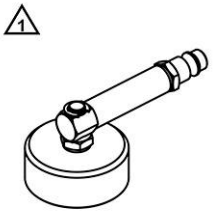

00029013020

Beschreibung / Verwendungsbeispiel

Ersatzteile für Entlüfterdeckel (1x Dichtung, 2x O-Ringe)

zu verwenden mit

00029013020

Ersatzartikel

00029013023-02 Ersatzteil Entlüfterdeckel

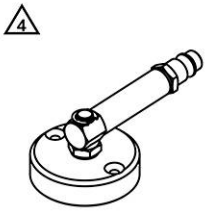

00029013023

Beschreibung / Verwendungsbeispiel

Ersatzteile für Entlüfterdeckel (1x Dichtung, 2x O-Ringe)

zu verwenden mit

00029013023

Ersatzartikel

4.1 Übersicht



Montagebock (61229001000) (📖 S. 30)

61229001000 Montagebock

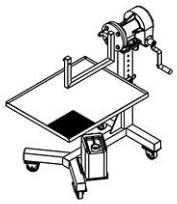

61229001000

Beschreibung / Verwendungsbeispiel

Werkzeug (inklusive Fahrgestell, Schwenkgetriebe, Ölwanne und Motorbügel) zum Aufspannen des ausgebauten Motors

verwendet bei Modell	zugehörige Werkzeuge / Artikel sind
Mini MX2 stroke	45229001060
MX	45229001070
Enduro E1	46229001060
Enduro E2	46229001070
Enduro E3	47229002020
Cross Country	50429002020
Street	55429002000
	56029002000
	56029002020
	56029002030
	75012001060
	75012001070
	77229002000
	78029002000
	79229002000
	79429002000
	90129002000

Service	□	Reparatur	■	optional	□

4.2 Übersicht Werkzeugwand



Aufnahme für Montagebock (45229001060) (📖 S. 31)
Halter für Montagebock (45229001070) (📖 S. 31)
Aufnahme für Montagebock (46229001060) (📖 S. 31)
Halter für Montagebock (46229001070) (📖 S. 31)
Halter für Montagebock (47229002020) (📖 S. 32)
Halter für Montagebock (50429002020) (📖 S. 32)
Halter und Aufnahme für Montagebock (55429002000) (📖 S. 32)
Halter für Montagebock (56029002000) (📖 S. 33)
Halter für Montagebock (56029002020) (📖 S. 33)
Halter für Montagebock (56029002030) (📖 S. 33)
Aufnahme für Montagebock (75012001060) (📖 S. 33)
Halter für Montagebock (75012001070) (📖 S. 34)
Halter und Aufnahme für Montagebock (77229002000) (📖 S. 34)
Halter und Aufnahme für Montagebock (78029002000) (📖 S. 34)
Halter und Aufnahme für Montagebock (79229002000) (📖 S. 35)

Halter und Aufnahme für Montagebock (79429002000) (📖 S. 35)
Halter und Aufnahme für Montagebock (90129002000) (📖 S. 36)

45229001060 Aufnahme für Montagebock

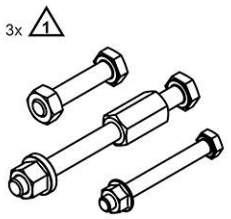

45229001060

Beschreibung / Verwendungsbeispiel
Werkzeug zur Fixierung des ausgebauten Motors auf dem Montagebock

zu verwenden mit
61229001000

verwendet bei Modell
TC 50

Service	Reparatur	optional
☐	■	☐

45229001070 Halter für Montagebock

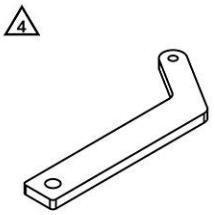

45229001070

Beschreibung / Verwendungsbeispiel
Werkzeug zur Fixierung des ausgebauten Motors auf dem Montagebock

zu verwenden mit
61229001000

verwendet bei Modell
TC 50

Service	Reparatur	optional
☐	■	☐

46229001060 Aufnahme für Montagebock

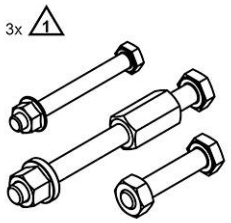

46229001060

Beschreibung / Verwendungsbeispiel
Werkzeug zur Fixierung des ausgebauten Motors auf dem Montagebock

zu verwenden mit
61229001000

verwendet bei Modell
TC 65
TC 85 2014
TC 85 2015
TC 85 2016
TC 85 2017

Service	Reparatur	optional
☐	■	☐

46229001070 Halter für Montagebock

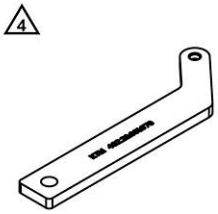

46229001070

Beschreibung / Verwendungsbeispiel
Werkzeug zur Fixierung des ausgebauten Motors auf dem Montagebock

zu verwenden mit
61229001000

verwendet bei Modell
TC 65
TC 85 2014
TC 85 2015
TC 85 2016
TC 85 2017

Service	Reparatur	optional
☐	■	☐

47229002020 Halter für Montagebock

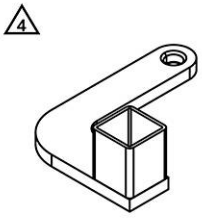

47229002020

Beschreibung / Verwendungsbeispiel

Werkzeug zur Fixierung des ausgebauten Motors auf dem Montagebock

zu verwenden mit

61229001000

verwendet bei Modell

TC 85 2018
TC 85 2019
TC 85 2020
TC 85 2021
TC 85 2022

Service	Reparatur	optional
☐	■	☐

50429002020 Halter für Montagebock

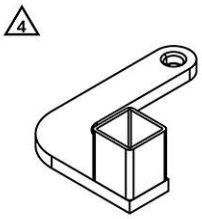

50429002020

Beschreibung / Verwendungsbeispiel

Werkzeug zur Fixierung des ausgebauten Motors auf dem Montagebock

zu verwenden mit

61229001000

verwendet bei Modell

TC 125 2016
TC 125 2017
TC 125 2018
TC 125 2019
TC 125 2020
TC 125 2021
TC 125 2022
TE 150
TX 125

Service	Reparatur	optional
☐	■	☐

55429002000 Halter und Aufnahme für Montagebock

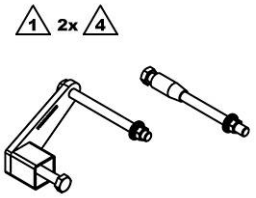

55429002000

Beschreibung / Verwendungsbeispiel

Werkzeug zur Fixierung des ausgebauten Motors auf dem Montagebock

zu verwenden mit

61229001000

verwendet bei Modell

TC 250 2017
TC 250 2018
TC 250 2019
TC 250 2020
TC 250 2021
TC 250 2022
TE 250 2017
TE 250 2018
TE 250i 2019
TE 250i 2020
TE 250i 2021
TE 250i 2022
TE 300 2017
TE 300 2018
TE 300i 2019
TE 300i 2020

55429002000 Halter und Aufnahme für Montagebock			
	TE 300i 2021 TE 300i 2022 Cross Country E3		
	Service ☐	Reparatur ■	optional ☐

56029002000 Halter für Montagebock			
4 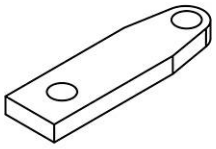 56029002000	Beschreibung / Verwendungsbeispiel Werkzeug zur Fixierung des ausgebauten Motors auf dem Montagebock zu verwenden mit 61229001000 verwendet bei Modell TC 125 2014 TC 125 2015 TE 125		
	Service ☐	Reparatur ■	optional ☐

56029002020 Halter für Montagebock			
4 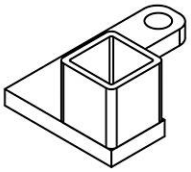 56029002020	Beschreibung / Verwendungsbeispiel Werkzeug zur Fixierung des ausgebauten Motors auf dem Montagebock zu verwenden mit 61229001000 verwendet bei Modell TC 125 2014 TC 125 2015 TE 125		
	Service ☐	Reparatur ■	optional ☐

56029002030 Halter für Montagebock			
4 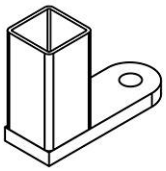 56029002030	Beschreibung / Verwendungsbeispiel Werkzeug zur Fixierung des ausgebauten Motors auf dem Montagebock zu verwenden mit 61229001000 verwendet bei Modell TC 250 2014 TC 250 2015 TC 250 2016 TE 250 2014 TE 250 2015 TE 250 2016 TE 300 2014 TE 300 2015 TE 300 2016		
	Service ☐	Reparatur ■	optional ☐

75012001060 Aufnahme für Montagebock			
2x 1 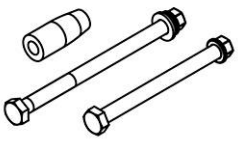 75012001060	Beschreibung / Verwendungsbeispiel Werkzeug zur Fixierung des ausgebauten Motors auf dem Montagebock zu verwenden mit 61229001000 verwendet bei Modell Supermoto / Dual Sport Street Enduro Naked Mid		
	Service ☐	Reparatur ■	optional ☐

75012001070 Halter für Montagebock

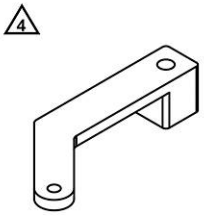

75012001070

Beschreibung / Verwendungsbeispiel

Werkzeug zur Fixierung des ausgebauten Motors auf dem Montagebock

zu verwenden mit

61229001000

verwendet bei Modell

Supermoto / Dual Sport

Street Enduro

Naked Mid

Service	☐	Reparatur	■	optional	☐

77229002000 Halter und Aufnahme für Montagebock

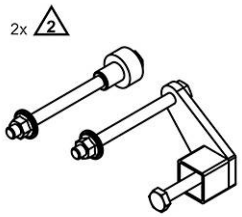

77229002000

Beschreibung / Verwendungsbeispiel

Werkzeug zur Fixierung des ausgebauten Motors auf dem Montagebock

zu verwenden mit

61229001000

verwendet bei Modell

FC 350 2014

FC 350 2015

FC 250 2014

FC 250 2015

FC 250 2020

FC 250 2021

FC 250 2022

Enduro E1 4 stroke

FE 350 2014

FE 350 2015

FE 350 2016

FE 350 S 2015

FE 350 S 2016

Service	☐	Reparatur	■	optional	☐

78029002000 Halter und Aufnahme für Montagebock

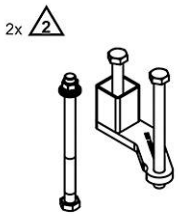

78029002000

Beschreibung / Verwendungsbeispiel

Werkzeug zur Fixierung des ausgebauten Motors auf dem Montagebock

zu verwenden mit

61229001000

verwendet bei Modell

FC 450 2014

FC 450 2015

FE 450 2014

FE 450 2015

FE 450 2016

FE 501 2014

FE 501 2015

FE 501 2016

FE 501 S 2015

FE 501 S 2016

FS 450 2015

Service	☐	Reparatur	■	optional	☐

79229002000 Halter und Aufnahme für Montagebock

2x 4 2

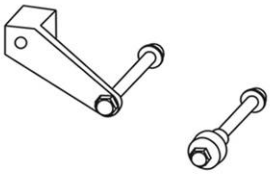

79229002000

Beschreibung / Verwendungsbeispiel

Werkzeug zur Fixierung des ausgebauten Motors auf dem Montagebock

zu verwenden mit

61229001000

verwendet bei Modell

FC 350 2016
FC 350 2017
FC 350 2018
FC 350 2019
FC 350 2020
FC 350 2021
FC 350 2022
FC 250 2016
FC 250 2017
FC 250 2018
FC 250 2019
FC 250 2020
FC 250 2021
FC 250 2022
FE 250 2017
FE 250 2018
FE 250 2019
FE 250 2020
FE 250 2021
FE 250 2022
FE 350 2017
FE 350 2018
FE 350 2019
FE 350 2020
FE 350 2021
FE 350 2022
FE 350 S 2017
FE 350 S 2018
FE 350 S 2019
FE 350 S 2020
FE 350 S 2021
FE 350 S 2022
FX 350

Service	☐	Reparatur	■	optional	☐

79429002000 Halter und Aufnahme für Montagebock

2x 4 2

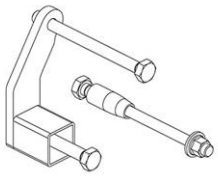

79429002000

Beschreibung / Verwendungsbeispiel

Werkzeug zur Fixierung des ausgebauten Motors auf dem Montagebock

zu verwenden mit

61229001000

verwendet bei Modell

FC 450 2016
FC 450 2017
FC 450 2018
FC 450 2019
FC 450 2020
FC 450 2021
FC 450 2022

79429002000 Halter und Aufnahme für Montagebock			
	FE 450 2017 FE 450 2018 FE 450 2019 FE 450 2020 FE 450 2021 FE 450 2022 FE 501 2017 FE 501 2018 FE 501 2019 FE 501 2020 FE 501 2021 FE 501 2022 FE 501 S 2017 FE 501 S 2018 FE 501 S 2019 FE 501 S 2020 FE 501 S 2021 FE 501 S 2022 FX 450 FS 450 2016 FS 450 2017 FS 450 2018 FS 450 2019 FS 450 2020 FS 450 2021 FS 450 2022		
	Service ☐	Reparatur ■	optional ☐

90129002000 Halter und Aufnahme für Montagebock			
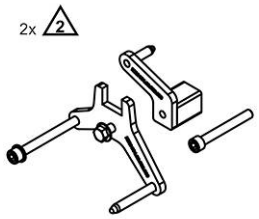 90129002000	Beschreibung / Verwendungsbeispiel Werkzeug zur Fixierung des ausgebauten Motors auf dem Montagebock zu verwenden mit 61229001000 verwendet bei Modell Naked Small		
	Service ☐	Reparatur ■	optional ☐

5.1 Übersicht Werkzeugwand



Blockierschraube (0113080802) (📖 S. 37)
Halteschlüssel (45229012000) (📖 S. 37)
Halteschlüssel (45229050000) (📖 S. 38)
Zahnsegment (45229081000) (📖 S. 38)
Zahnsegment (46229081000) (📖 S. 38)
Halteschlüssel (47029003000) (📖 S. 38)
Halteschlüssel (47229003000) (📖 S. 38)
Halteschlüssel (49012003000) (📖 S. 39)
Halteschlüssel (50329004000) (📖 S. 39)
Haltewerkzeug (50329038000) (📖 S. 39)
Halteschlüssel (50429003000) (📖 S. 39)
Halteschlüssel (50529003000) (📖 S. 39)
Halteschlüssel (50529012000) (📖 S. 40)
Halteschlüssel (51129003000) (📖 S. 40)
Halteschlüssel (54629012200) (📖 S. 41)
Halteschlüssel (55129001000) (📖 S. 41)
Halteschlüssel (55429012000) (📖 S. 42)
Zahnsegment (56012004000) (📖 S. 42)
Halteschlüssel (59029003100) (📖 S. 42)
Blockierschraube (61229015000) (📖 S. 42)
Zahnsegment (75029081000) (📖 S. 43)
Halteschlüssel (75029091000) (📖 S. 43)
Blockierschraube (77329010000) (📖 S. 43)
Halteschlüssel (80029003000) (📖 S. 43)
Zahnsegment (80029004000) (📖 S. 44)
Halteschlüssel (90129012000) (📖 S. 44)
Hakenschlüssel (90129051000) (📖 S. 44)
Zahnsegment (90129081100) (📖 S. 46)

0113080802 Blockierschraube

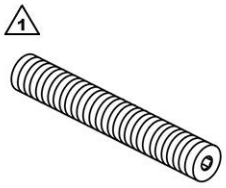

113080802

Beschreibung / Verwendungsbeispiel

Werkzeug zum Fixieren von Bauteilen (Kurbelwelle in OT-Position)

verwendet bei Modell

FC 450
FE 450
Enduro E3 4 stroke
FX 450
Supermoto Competition

Service	Reparatur	optional
■	□	□

45229012000 Halteschlüssel

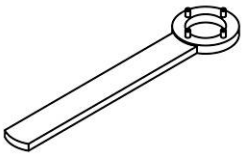

45229012000

Beschreibung / Verwendungsbeispiel

Werkzeug zum Gegenhalten von Bauteilen (Rotor)

verwendet bei Modell

TC 50

Service	Reparatur	optional
□	■	□

45229050000 Halteschlüssel

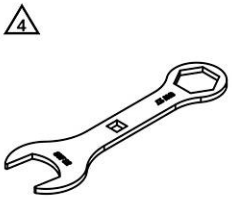

45229050000

Beschreibung / Verwendungsbeispiel

Werkzeug zum Gegenhalten, Lösen und Festziehen von Bauteilen (Steuerkopf)

verwendet bei Modell

TC 50 2017
TC 50 2018
TC 50 2019
TC 50 2020

Service	Reparatur	optional
■	□	□

45229081000 Zahnsegment

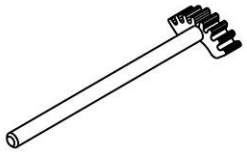

45229081000

Beschreibung / Verwendungsbeispiel

Werkzeug zum Gegenhalten von Bauteilen (Kupplung)

verwendet bei Modell

TC 50

Service	Reparatur	optional
□	■	□

46229081000 Zahnsegment



46229081000

Beschreibung / Verwendungsbeispiel

Werkzeug zum Gegenhalten von Bauteilen (Kupplung)

verwendet bei Modell

TC 65

Service	Reparatur	optional
□	■	□

47029003000 Halteschlüssel

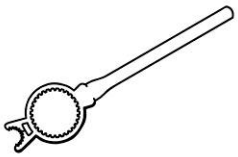

47029003000

Beschreibung / Verwendungsbeispiel

Werkzeug zum Gegenhalten von Bauteilen (Kupplung, Primärzahnrad)

verwendet bei Modell

TC 85 2014
TC 85 2015
TC 85 2016
TC 85 2017

Service	Reparatur	optional
■	□	□

47229003000 Halteschlüssel

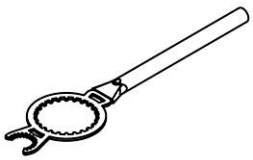

47229003000

Beschreibung / Verwendungsbeispiel

Werkzeug zum Gegenhalten von Bauteilen (Kupplung, Primärzahnrad)

verwendet bei Modell

TC 85 2018
TC 85 2019
TC 85 2020
TC 85 2021
TC 85 2022

Service	Reparatur	optional
■	□	□

49012003000 Halteschlüssel

4

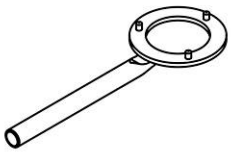

49012003000

Beschreibung / Verwendungsbeispiel

Werkzeug zum Gegenhalten von Bauteilen (Kupplung)

verwendet bei Modell

TC 65

Service	■	Reparatur	□	optional	□

50329004000 Halteschlüssel

1

50329004000

Beschreibung / Verwendungsbeispiel

Werkzeug zum Gegenhalten von Bauteilen (Primärzahnrad)

verwendet bei Modell

TC 125 2014

TC 125 2015

TE 125

Service	□	Reparatur	■	optional	□

50329038000 Haltewerkzeug

4

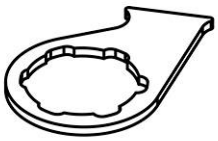

50329038000

Beschreibung / Verwendungsbeispiel

Werkzeug zum Gegenhalten von Bauteilen (Arretiertrommel)

verwendet bei Modell

TC 125 2014

TC 125 2015

TE 125

Service	■	Reparatur	□	optional	□

50429003000 Halteschlüssel

4

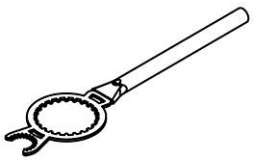

50429003000

Beschreibung / Verwendungsbeispiel

Werkzeug zum Gegenhalten von Bauteilen (Kupplung, Primärzahnrad)

verwendet bei Modell

TC 125 2016

TC 125 2017

TC 125 2018

TE 150 2017

TE 150 2018

TX 125 2017

TX 125 2018

Service	■	Reparatur	□	optional	□

50529003000 Halteschlüssel

4

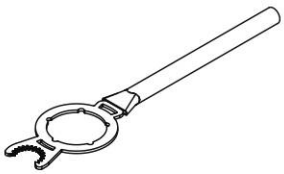

50529003000

Beschreibung / Verwendungsbeispiel

Werkzeug zum Gegenhalten von Bauteilen (Kupplung, Primärzahnrad)

verwendet bei Modell

TC 125 2019

TC 125 2020

TC 125 2021

TC 125 2022

TE 150 2019

50529003000 Halteschlüssel			
	TE 150 2020 TE 150 2021 TE 150 2022 TX 125 2019		
	Service ■	Reparatur □	optional □

50529012000 Halteschlüssel			
4 50529012000	Beschreibung / Verwendungsbeispiel Werkzeug zum Gegenhalten von Bauteilen (Rotor) verwendet bei Modell TE 150 2019 TE 150 2020 TE 150 2021 TE 150 2022 TX 125 2019		
	Service □	Reparatur ■	optional □

51129003000 Halteschlüssel	
4 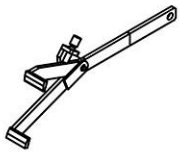 51129003000	Beschreibung / Verwendungsbeispiel Werkzeug zum Gegenhalten von Bauteilen (Kupplung) verwendet bei Modell MX1 2 stroke FC 350 2016 FC 350 2017 FC 350 2018 FC 350 2019 FC 350 2020 FC 350 2021 FC 350 2022 FC 450 TC 125 2014 TC 125 2015 MX2 4 stroke TE 125 TE 150 2020 TE 150 2021 TE 150 2022 Enduro E1 4 stroke Enduro E2 Enduro E3 Cross Country FS 450 2018 FS 450 2019 FS 450 2020 FS 450 2021 FS 450 2022 SVARTPILEN 250 VITPILEN 401

51129003000 Halteschlüssel			
	SVARTPILEN 401 alternative Werkzeuge 80029003000		
	Service ■	Reparatur □	optional □

54629012200 Halteschlüssel			
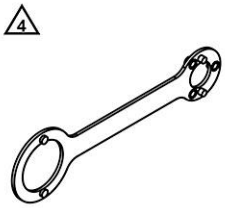 54629012200	Beschreibung / Verwendungsbeispiel Werkzeug zum Gegenhalten von Bauteilen (Kupplung, Rotor) verwendet bei Modell Mini MX2 stroke MX1 2 stroke MX2 2 stroke TE 125 TE 150 2017 TE 150 2018 TX 125 2017 TX 125 2018 TE 250 2017 TE 250 2018 TE 250i 2019 TE 300 2017 TE 300 2018 TE 300i 2019 TX 300 2017 TX 300 2018 TX 300 2019		
	Service □	Reparatur ■	optional □

55129001000 Halteschlüssel			
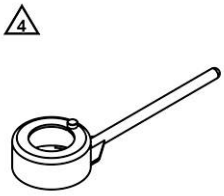 55129001000	Beschreibung / Verwendungsbeispiel Werkzeug zum Gegenhalten von Bauteilen (Rotor) verwendet bei Modell TE 150 2017 TE 150 2018 TE 150 2019 TX 125 TE 250 2014 TE 250 2015 TE 250 2016 TE 300 2014 TE 300 2015 TE 300 2016		
	Service □	Reparatur ■	optional □

55429012000 Halteschlüssel

4

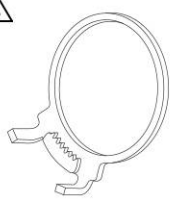

55429012000

Beschreibung / Verwendungsbeispiel

Werkzeug zum Gegenhalten von Bauteilen (Rotor)

verwendet bei Modell

TC 250 2017
TC 250 2018
TC 250 2019
TE 250 2017
TE 250 2018
TE 250i 2019
TE 250i 2020
TE 250i 2021
TE 250i 2022
TE 300 2017
TE 300 2018
TE 300i 2019
TE 300i 2020
TE 300i 2021
TE 300i 2022
Cross Country E3

Service	☐	Reparatur	■	optional	☐

56012004000 Zahnsegment

1

56012004000

Beschreibung / Verwendungsbeispiel

Werkzeug zum Gegenhalten von Bauteilen (Kupplung)

verwendet bei Modell

MX1 2 stroke
Enduro E2 2 stroke
Enduro E3 2 stroke
Cross Country E3

Service	☐	Reparatur	■	optional	☐

59029003100 Halteschlüssel

4

59029003100

Beschreibung / Verwendungsbeispiel

Werkzeug zum Gegenhalten von Bauteilen (Kupplung)

verwendet bei Modell

FC 350 2014
FC 350 2015

Service	■	Reparatur	☐	optional	☐

61229015000 Blockierschraube

1

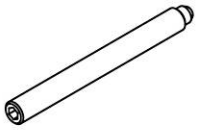

61229015000

Beschreibung / Verwendungsbeispiel

Werkzeug zum Fixieren von Bauteilen (Kurbelwelle in OT-Position)

verwendet bei Modell

701 SUPERMOTO 2017
701 SUPERMOTO 2018
701 SUPERMOTO 2019
701 SUPERMOTO 2020
701 SUPERMOTO 2021

61229015000 Blockierschraube

701 ENDURO 2017
701 ENDURO 2018
701 ENDURO 2019
701 ENDURO 2020
701 ENDURO 2021
701 ENDURO LR
SVARTPILEN 250
VITPILEN 401
SVARTPILEN 401
Naked Mid

Service	Reparatur	optional
■	□	□

75029081000 Zahnsegment

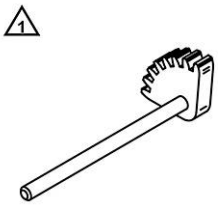

75029081000

Beschreibung / Verwendungsbeispiel
Werkzeug zum Gegenhalten von Bauteilen (Kupplung)

verwendet bei Modell
Supermoto / Dual Sport
Street Enduro
Naked Mid

Service	Reparatur	optional
□	■	□

75029091000 Halteschlüssel

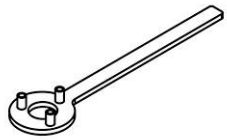

75029091000

Beschreibung / Verwendungsbeispiel
Werkzeug zum Gegenhalten von Bauteilen (Rotor)

verwendet bei Modell
Supermoto / Dual Sport
Street Enduro
Naked Mid

Service	Reparatur	optional
□	■	□

77329010000 Blockierschraube

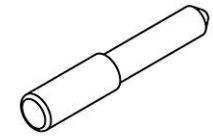

77329010000

Beschreibung / Verwendungsbeispiel
Werkzeug zum Fixieren von Bauteilen (Kurbelwelle in OT-Position)

verwendet bei Modell
Supermoto / Dual Sport
Street Enduro

Service	Reparatur	optional
■	□	□

80029003000 Halteschlüssel

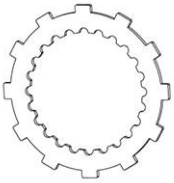

80029003000

Beschreibung / Verwendungsbeispiel
Werkzeug zum Gegenhalten von Bauteilen (Kupplung)

verwendet bei Modell
MX1
MX2 4 stroke
Enduro E1 4 stroke
Enduro E2
Enduro E3
Rally

80029003000 Halteschlüssel			
	Cross Country E2 FS 450 2018 FS 450 2019 FS 450 2020 FS 450 2021 FS 450 2022 alternative Werkzeuge 51129003000		
	Service ☐	Reparatur ☐	optional ■

80029004000 Zahnsegment			
1 80029004000	Beschreibung / Verwendungsbeispiel Werkzeug zum Gegenhalten von Bauteilen (Kupplung) verwendet bei Modell FC 450 FE 450 Enduro E3 4 stroke FX 450 Supermoto Competition		
	Service ☐	Reparatur ■	optional ☐

90129012000 Halteschlüssel			
4 90129012000	Beschreibung / Verwendungsbeispiel Werkzeug zum Fixieren von Bauteilen (Kupplung, Nockenwelle) verwendet bei Modell SVARTPILEN 125 SVARTPILEN 200		
	Service ☐	Reparatur ■	optional ☐

90129051000 Hakenschlüssel	
4 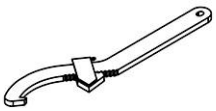 90129051000	Beschreibung / Verwendungsbeispiel Werkzeug zum Fixieren von Bauteilen (Steuerkopflager) verwendet bei Modell TC 85 2018 TC 85 2019 TC 85 2020 TC 85 2021 TC 85 2022 TC 250 2017 TC 250 2018 TC 250 2019 TC 250 2020 TC 250 2021 TC 250 2022 FC 350 2017 FC 350 2018 FC 350 2019 FC 350 2020 FC 350 2021

90129051000 Hakenschlüssel	
	FC 350 2022 FC 450 2017 FC 450 2018 FC 450 2019 FC 450 2020 FC 450 2021 FC 450 2022 TC 125 2017 TC 125 2018 TC 125 2019 TC 125 2020 TC 125 2021 TC 125 2022 FC 250 2017 FC 250 2018 FC 250 2019 FC 250 2020 FC 250 2021 FC 250 2022 TE 150 TX 125 FE 250 2017 FE 250 2018 FE 250 2019 FE 250 2020 FE 250 2021 FE 250 2022 TE 250 2017 TE 250 2018 TE 250i 2019 TE 250i 2020 TE 250i 2021 TE 250i 2022 FE 350 2017 FE 350 2018 FE 350 2019 FE 350 2020 FE 350 2021 FE 350 2022 FE 350 S 2017 FE 350 S 2018 FE 350 S 2019 FE 350 S 2020 FE 350 S 2021 FE 350 S 2022 FE 450 2017 FE 450 2018 FE 450 2019 FE 450 2020 FE 450 2021 FE 450 2022 TE 300 2017

90129051000 Hakenschlüssel			
	TE 300 2018 TE 300i 2019 TE 300i 2020 TE 300i 2021 TE 300i 2022 FE 501 2017 FE 501 2018 FE 501 2019 FE 501 2020 FE 501 2021 FE 501 2022 FE 501 S 2017 FE 501 S 2018 FE 501 S 2019 FE 501 S 2020 FE 501 S 2021 FE 501 S 2022 Cross Country 701 SUPERMOTO 2020 701 SUPERMOTO 2021 FS 450 2017 FS 450 2018 FS 450 2019 FS 450 2020 FS 450 2021 FS 450 2022 701 ENDURO 2020 701 ENDURO 2021 701 ENDURO LR Naked Small		
	Service ■	Reparatur □	optional □

90129081100 Zahnsegment			
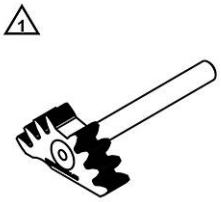 90129081100	Beschreibung / Verwendungsbeispiel Werkzeug zum Gegenhalten von Bauteilen (Kupplung) verwendet bei Modell SVARTPILEN 125 SVARTPILEN 200		
	Service □	Reparatur ■	optional □

6.1 Übersicht



Drehmomentschlüsselkit (58429094000) (S. 47)
Gabelluftpumpe (79412966100) (S. 47)

58429094000 Drehmomentschlüsselkit

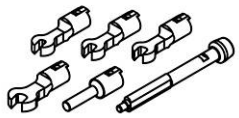

58429094000

Beschreibung / Verwendungsbeispiel

Drehmomentschlüssel mit diversen Aufsätzen im Kit, zum Anziehen von Verschraubungen mit Anzugsdrehmoment (Speichen)

Technische Daten

Drehmoment: 3 … 15 Nm

Schlüsselweite Aufsatz: 3,9 mm

Schlüsselweite Aufsatz: 4,9 mm

Schlüsselweite Aufsatz: 5,5 mm

Schlüsselweite Aufsatz: 6,0 mm

Schlüsselweite Aufsatz: 6,8 mm

Durchmesser Aufsatz: 5,9 mm

verwendet bei Modell

Offroad

Supermoto Competition

Service	■	Reparatur	□	optional	□

79412966100 Gabelluftpumpe

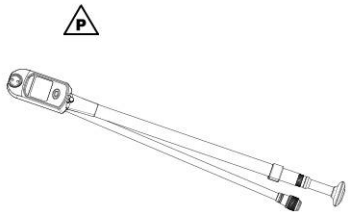

79412966100

Beschreibung / Verwendungsbeispiel

Pumpe zum Einstellen des Gabelluftdrucks an der Luftfedergabel

Technische Daten

maximaler Druck: 20 bar

Anzeige: digitales Manometer

Ventilanschluss: Schraderventil

Einheiten: bar, psi und kg/cm²

Material: Aluminium Rohr

verwendet bei Modell

TC 50

TC 65

TC 85 2018

TC 85 2019

TC 85 2020

TC 85 2021

TC 85 2022

Mini Electric

TC 250 2017

TC 250 2018

TC 250 2019

TC 250 2020

TC 250 2021

TC 250 2022

FC 350 2017

FC 350 2018

79412966100 Gabelluftpumpe			
	FC 350 2019		
	FC 350 2020		
	FC 350 2021		
	FC 350 2022		
	FC 450 2017		
	FC 450 2018		
	FC 450 2019		
	FC 450 2020		
	FC 450 2021		
	FC 450 2022		
	TC 125 2017		
	TC 125 2018		
	TC 125 2019		
	TC 125 2020		
	TC 125 2021		
	TC 125 2022		
	FC 250 2017		
	FC 250 2018		
	FC 250 2019		
	FC 250 2020		
	FC 250 2021		
	FC 250 2022		
	Cross Country		
	FS 450 2017		
	FS 450 2018		
	FS 450 2019		
	FS 450 2020		
	FS 450 2021		
	Service ■	Reparatur □	optional □

6.2 Übersicht Werkzeugwand



Einstelllehre (45129006000) (📖 S. 49)
Einstelllehre (46129006100) (📖 S. 49)
Einstelllehre (47029006000) (📖 S. 49)
Messglocke (47229031000) (📖 S. 49)
Messuhr (50112013000) (📖 S. 49)
Messuhrhalter (50112030000) (📖 S. 50)
Messglocke (50329031000) (📖 S. 50)
Messglocke (50429031000) (📖 S. 50)
Einstelllehre (54829001100) (📖 S. 50)
Fühlerlehre (59029041100) (📖 S. 51)
Winkelscheibe (60029010000) (📖 S. 51)
Plastigauge-Messstreifen (60029012000) (📖 S. 51)
Prüfschlauch (61029093000) (📖 S. 52)
Druckprüfwerkzeug (61029094000) (📖 S. 52)
Öldruckadapter (75029094000) (📖 S. 53)
Öldruckadapter (77329006000) (📖 S. 53)
Hohlschraube (79329006000) (📖 S. 54)
Öldruckadapter (79429094000) (📖 S. 54)
Öldruckadapter (90129094000) (📖 S. 56)

45129006000 Einstelllehre

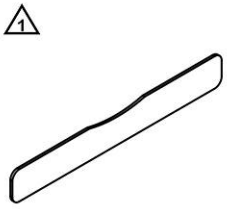

45129006000

Beschreibung / Verwendungsbeispiel

Werkzeug zur Kontrolle des X-Maßes (Kolbenüberstand)

verwendet bei Modell

TC 50

Service	■	Reparatur	□	optional	□

46129006100 Einstelllehre

46129006100

Beschreibung / Verwendungsbeispiel

Werkzeug zur Kontrolle des X-Maßes (Kolbenüberstand) und der Zündungseinstellung

verwendet bei Modell

TC 65

Service	■	Reparatur	□	optional	□

47029006000 Einstelllehre

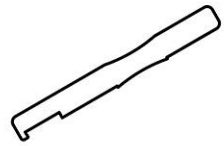

47029006000

Beschreibung / Verwendungsbeispiel

Werkzeug zur Kontrolle des X-Maßes (Kolbenüberstand) und der Zündungseinstellung

verwendet bei Modell

TC 85 2014
TC 85 2015
TC 85 2016
TC 85 2017

Service	■	Reparatur	□	optional	□

47229031000 Messglocke

47229031000

Beschreibung / Verwendungsbeispiel

Werkzeug für Messuhr, zur Kontrolle des X-Maßes (Kolbenüberstand)

zu verwenden mit

50112030000

verwendet bei Modell

TC 85 2018
TC 85 2019
TC 85 2020
TC 85 2021
TC 85 2022

Service	■	Reparatur	□	optional	□

50112013000 Messuhr

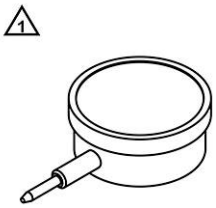

50112013000

Beschreibung / Verwendungsbeispiel

Messgerät zum Messen von Längen oder Längendifferenzen, zur Kontrolle des X-Maßes (Kolbenüberstand)

verwendet bei Modell

TC 85 2018
TC 85 2019
TC 85 2020

zugehörige Werkzeuge / Artikel sind

50112030000

50112013000 Messuhr

TC 85 2021
TC 85 2022
MX2 2 stroke
Enduro E1 2 stroke

Service	■	Reparatur	□	optional	□

50112030000 Messuhrhalter

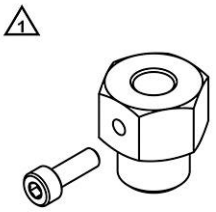

50112030000

Beschreibung / Verwendungsbeispiel
Werkzeug für Messuhr, zur Kontrolle des X-Maßes (Kolbenüberstand)

zu verwenden mit
50112013000

verwendet bei Modell
MX2 2 stroke
Enduro E1 2 stroke

zugehörige Werkzeuge / Artikel sind
47229031000
50329031000
50429031000

Service	■	Reparatur	□	optional	□

50329031000 Messglocke

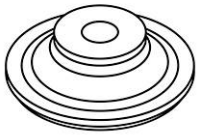

50329031000

Beschreibung / Verwendungsbeispiel
Werkzeug für Messuhr, zur Kontrolle des X-Maßes (Kolbenüberstand)

zu verwenden mit
50112030000

verwendet bei Modell
TC 125 2014
TC 125 2015
TE 125

Service	■	Reparatur	□	optional	□

50429031000 Messglocke

50429031000

Beschreibung / Verwendungsbeispiel
Werkzeug für Messuhr, zur Kontrolle des X-Maßes (Kolbenüberstand)

zu verwenden mit
50112030000

verwendet bei Modell
TC 125 2016
TC 125 2017
TC 125 2018
TC 125 2019
TC 125 2020
TC 125 2021
TC 125 2022
TE 150
TX 125

Service	■	Reparatur	□	optional	□

54829001100 Einstelllehre

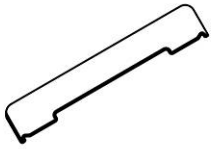

54829001100

Beschreibung / Verwendungsbeispiel
Werkzeug zur Kontrolle des X-Maßes (Kolbenüberstand)

verwendet bei Modell
MX1 2 stroke

54829001100 Einstelllehre			
	Enduro E2 2 stroke Enduro E3 2 stroke Cross Country E3		
	Service ■	Reparatur □	optional □

59029041100 Fühlerlehre			
1 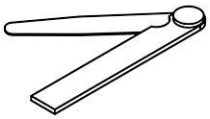 59029041100	Beschreibung / Verwendungsbeispiel Werkzeug zum Kontrollieren und Messen von Spaltmaßen Technische Daten 5-Blatt: 0,10 … 0,25 mm verwendet bei Modell Mini MX2 stroke MX Enduro Cross Country Street		
	Service ■	Reparatur □	optional □

60029010000 Winkelscheibe			
2x 2 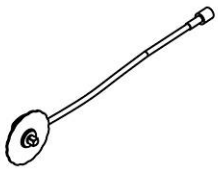 60029010000	Beschreibung / Verwendungsbeispiel Werkzeug für den Schraubanzug mit Drehwinkel (Muttern Zylinderkopf, Pleuellager-schrauben) Technische Daten Antrieb / Abtrieb: 1/2 in verwendet bei Modell FC 350 2014 FC 350 2015 FC 250 2014 FC 250 2015 FE 250 2014 FE 250 2015 FE 250 2016 VITPILEN 401 2021 SVARTPILEN 401 2021		
	Service □	Reparatur ■	optional □

60029012000 Plastigauge-Messstreifen			
4 60029012000	Beschreibung / Verwendungsbeispiel Werkzeug zum Messen des Lagerspiels Technische Daten 0,025 … 0,175 mm verwendet bei Modell FC 350 MX2 4 stroke Enduro E1 4 stroke FE 350 FE 350 S FX 350 Naked Small		
	Service □	Reparatur ■	optional □

61029093000 Prüfschlauch

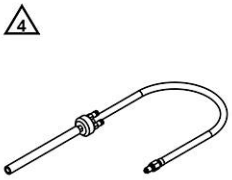

61029093000

Beschreibung / Verwendungsbeispiel

Schlauch für Druckprüfwerkzeug, zum Kontrollieren des Kraftstoffdrucks

zu verwenden mit
61029094000

verwendet bei Modell
MX1 4 stroke
MX2 4 stroke
TE 150 2020
TE 150 2021
TE 150 2022
Enduro E1 4 stroke
TE 250i EU 2018
TE 250i US 2018
TE 250i 2019
TE 250i 2020
TE 250i 2021
TE 250i 2022
Enduro E2 4 stroke
TE 300i EU 2018
TE 300i 2019
TE 300i 2020
TE 300i 2021
TE 300i 2022
Enduro E3 4 stroke
Cross Country E2
TX 300i 2020
TX 300i 2021
TX 300i 2022
Street

Service	■	Reparatur	□	optional	□

61029094000 Druckprüfwerkzeug

4x

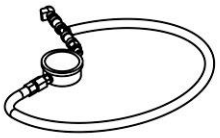

61029094000

Beschreibung / Verwendungsbeispiel

Werkzeug zum Kontrollieren des Kraftstoff- und Öldrucks

verwendet bei Modell	zugehörige Werkzeuge / Artikel sind
MX1 4 stroke	61029093000
MX2 4 stroke	75029094000
TE 150 2020	77329006000
TE 150 2021	79329006000
TE 150 2022	79429094000
Enduro E1 4 stroke	90129094000
TE 250i EU 2018	
TE 250i US 2018	
TE 250i 2019	
TE 250i 2020	
TE 250i 2021	
TE 250i 2022	
Enduro E2 4 stroke	
TE 300i EU 2018	
TE 300i 2019	
TE 300i 2020	
TE 300i 2021	

61029094000 Druckprüfwerkzeug			
	TE 300i 2022 Enduro E3 4 stroke Cross Country E2 TX 300i 2020 TX 300i 2021 TX 300i 2022 Street		
	Service ■	Reparatur □	optional □

75029094000 Öldruckadapter			
4 75029094000	Beschreibung / Verwendungsbeispiel Adapter für Druckprüfwerkzeug, zum Kontrollieren des Öldrucks zu verwenden mit 61029094000 verwendet bei Modell FC 450 2014 FC 450 2015 FE 450 2014 FE 450 2015 FE 450 2016 FE 501 2014 FE 501 2015 FE 501 2016 FE 501 S 2015 FE 501 S 2016 FS 450 2015		
	Service □	Reparatur ■	optional □

77329006000 Öldruckadapter			
2 77329006000	Beschreibung / Verwendungsbeispiel Adapter für Druckprüfwerkzeug, zum Kontrollieren des Öldrucks zu verwenden mit 61029094000 verwendet bei Modell FC 350 2014 FC 350 2015 FC 350 2016 FC 350 2017 FC 350 2018 FC 350 2019 FC 250 2014 FC 250 2015 FC 250 2016 FC 250 2017 FC 250 2018 FE 250 2014 FE 250 2015 FE 250 2016 FE 250 2017 FE 250 2018 FE 250 2019 FE 350 2014 FE 350 2015		

77329006000 Öldruckadapter

FE 350 2016
FE 350 2017
FE 350 2018
FE 350 2019
FE 350 S 2015
FE 350 S 2016
FE 350 S 2017
FE 350 S 2018
FE 350 S 2019
FX 350 2017
FX 350 2018
FX 350 2019
Supermoto / Dual Sport
Street Enduro
Naked Mid

Service	☐	Reparatur	■	optional	☐

79329006000 Hohlschraube

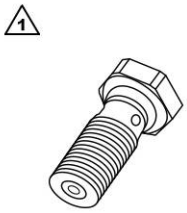

79329006000

Beschreibung / Verwendungsbeispiel

Hohlschraube für Druckprüfwerkzeug, zum Kontrollieren des Öldrucks

zu verwenden mit

61029094000

verwendet bei Modell

FC 350 2017
FC 350 2018
FC 250 2017
FC 250 2018
FE 250 2017
FE 250 2018
FE 250 2019
FE 350 2017
FE 350 2018
FE 350 2019
FE 350 S 2017
FE 350 S 2018
FE 350 S 2019
FX 350 2017
FX 350 2018

Service	☐	Reparatur	■	optional	☐

79429094000 Öldruckadapter

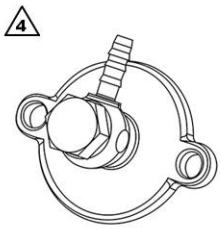

79429094000

Beschreibung / Verwendungsbeispiel

Adapter für Druckprüfwerkzeug, zum Kontrollieren des Öldrucks

zu verwenden mit

61029094000

verwendet bei Modell

FC 350 2019
FC 350 2020
FC 350 2021
FC 350 2022
FC 450 2016
FC 450 2017
FC 450 2018

79429094000 Öldruckadapter			
	FC 450 2019 FC 450 2020 FC 450 2021 FC 450 2022 FC 250 2019 FC 250 2020 FC 250 2021 FC 250 2022 FE 250 2020 FE 250 2021 FE 250 2022 FE 350 2020 FE 350 2021 FE 350 2022 FE 350 S 2020 FE 350 S 2021 FE 350 S 2022 FE 450 2017 FE 450 2018 FE 450 2019 FE 450 2020 FE 450 2021 FE 450 2022 FE 501 2017 FE 501 2018 FE 501 2019 FE 501 2020 FE 501 2021 FE 501 2022 FE 501 S 2017 FE 501 S 2018 FE 501 S 2019 FE 501 S 2020 FE 501 S 2021 FE 501 S 2022 FX 350 2019 FX 350 2020 FX 350 2021 FX 350 2022 FX 450 FS 450 2016 FS 450 2017 FS 450 2018 FS 450 2019 FS 450 2020 FS 450 2021 FS 450 2022		
	Service ☐	Reparatur ■	optional ☐

90129094000 Öldruckadapter			
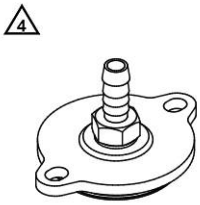 90129094000	Beschreibung / Verwendungsbeispiel Adapter für Druckprüfwerkzeug, zum Kontrollieren des Öldrucks zu verwenden mit 61029094000 verwendet bei Modell Naked Small		
	Service ☐	Reparatur ■	optional ☐

7.1 Übersicht Werkzeugwand



Lagerauszieher (15112017000) (📖 S. 57)
Einsatz für Lagerauszieher (15112018100) (📖 S. 57)
Abzieher (45229048000) (📖 S. 58)
Abzieher (46129021000) (📖 S. 58)
Abzieher (54629009044) (📖 S. 58)
Abzieher (58012009000) (📖 S. 59)
Abzieher (58429009000) (📖 S. 59)
Abzieher (58429037031) (📖 S. 59)
Abzieher (58429037037) (📖 S. 59)
Abzieher (58429037040) (📖 S. 60)
Abzieher (58429037043) (📖 S. 60)
Abzieher (59029033000) (📖 S. 61)
Abzieher (60029033000) (📖 S. 62)
Abzieher (75029021000) (📖 S. 62)
Abzieher (75029048100) (📖 S. 62)
Abzieher (77229001044) (📖 S. 62)
Abzieher (77229048000) (📖 S. 63)
Abzieher (79229032044) (📖 S. 63)
Abzieher (79229048100) (📖 S. 64)
Abzieher (90129009000) (📖 S. 65)
Abzieher (90129018000) (📖 S. 65)
Abzieher (90129048100) (📖 S. 65)
Abzieher (90229009000) (📖 S. 66)

15112017000 Lagerauszieher

2x ⚠4

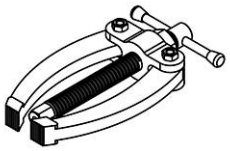

15112017000

Beschreibung / Verwendungsbeispiel

Werkzeug zum Ausbau von Lagern aus einem Gehäuse

verwendet bei Modell	zugehörige Werkzeuge / Artikel sind
Mini Electric	15112018100
FC 450	
FE 450	
Enduro E3 4 stroke	
FX 450	
Supermoto	
Street Enduro	
Naked Mid	

Service	☐	Reparatur	■	optional	☐

15112018100 Einsatz für Lagerauszieher

⚠1

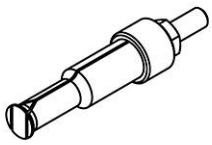

15112018100

Beschreibung / Verwendungsbeispiel

Werkzeug zum Ausbau von Lagern aus einem Gehäuse

Technische Daten	zu verwenden mit
18 … 23 mm	15112017000

verwendet bei Modell

Mini Electric
FC 450
FE 450
Enduro E3 4 stroke
FX 450

15112018100 Einsatz für Lagerauszieher			
	Supermoto Street Enduro Naked Mid		
	Service ☐	Reparatur ■	optional ☐

45229048000 Abzieher			
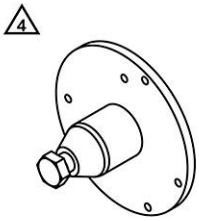 45229048000	Beschreibung / Verwendungsbeispiel Werkzeug zum Trennen von Bauteilen (Motorgehäusehälften) verwendet bei Modell TC 50 TC 65		
	Service ☐	Reparatur ■	optional ☐

46129021000 Abzieher			
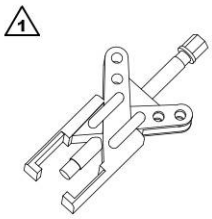 46129021000	Beschreibung / Verwendungsbeispiel Werkzeug zum Abziehen von Bauteilen (Primärzahnrad, Hülse Antriebswelle, Rotor) verwendet bei Modell TC 50 FC 350 MX2 4 stroke Enduro E1 4 stroke FE 350 2017 FE 350 2018 FE 350 2019 FE 350 2020 FE 350 2021 FE 350 2022 FE 350 S 2017 FE 350 S 2018 FE 350 S 2019 FE 350 S 2020 FE 350 S 2021 FE 350 S 2022 FX 350		
	Service ☐	Reparatur ■	optional ☐

54629009044 Abzieher			
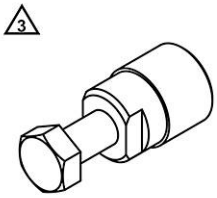 54629009044	Beschreibung / Verwendungsbeispiel Werkzeug zum Abziehen von Bauteilen (Rotor) verwendet bei Modell TC 65 TC 85 MX1 2 stroke MX2 2 stroke TE 125 TX 300 2017 TX 300 2018 TX 300 2019		
	Service ☐	Reparatur ■	optional ☐

58012009000 Abzieher

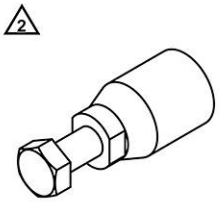

58012009000

Beschreibung / Verwendungsbeispiel

Werkzeug zum Abziehen von Bauteilen (Rotor)

verwendet bei Modell

TC 250 2017
TC 250 2018
TC 250 2019
FC 350 2014
FC 350 2015
FC 450 2014
FC 450 2015
FC 250 2014
FC 250 2015
TE 150
TX 125
Enduro E1 4 stroke
Enduro E2
Enduro E3
Cross Country E3
FS 450 2015

Service	☐	Reparatur	■	optional	☐

58429009000 Abzieher

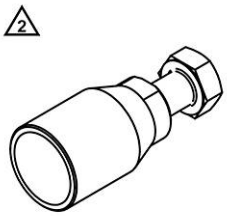

58429009000

Beschreibung / Verwendungsbeispiel

Werkzeug zum Abziehen von Bauteilen (Rotor)

verwendet bei Modell

Supermoto / Dual Sport
Street Enduro
Naked Mid

Service	☐	Reparatur	■	optional	☐

58429037031 Abzieher

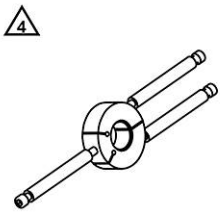

58429037031

Beschreibung / Verwendungsbeispiel

Werkzeug zum Abziehen von Bauteilen (Lagerinnenring der Kurbelwelle)

Technische Daten

Innendurchmesser: 31,5 mm

verwendet bei Modell

TC 85

Service	☐	Reparatur	■	optional	☐

58429037037 Abzieher

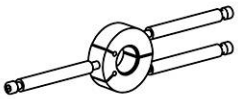

58429037037

Beschreibung / Verwendungsbeispiel

Werkzeug zum Abziehen von Bauteilen (Lagerinnenring der Kurbelwelle)

Technische Daten

Innendurchmesser: 37,5 mm

verwendet bei Modell

FC 350
MX2
Enduro E1

58429037037 Abzieher			
	FE 350 FE 350 S FX 350		
	Service ☐	Reparatur ■	optional ☐

58429037040 Abzieher			
4 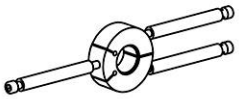 58429037040	Beschreibung / Verwendungsbeispiel Werkzeug zum Abziehen von Bauteilen (Lagerinnenring der Kurbelwelle) Technische Daten Innendurchmesser: 40,4 mm verwendet bei Modell TC 250 2014 TC 250 2015 TC 250 2016 TE 250 2014 TE 250 2015 TE 250 2016 TE 300 2014 TE 300 2015 TE 300 2016		
	Service ☐	Reparatur ■	optional ☐

58429037043 Abzieher	
4 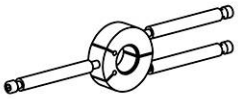 58429037043	Beschreibung / Verwendungsbeispiel Werkzeug zum Abziehen von Bauteilen (Lagerinnenring der Kurbelwelle) Technische Daten Innendurchmesser: 43,9 mm verwendet bei Modell TC 250 2017 TC 250 2018 TC 250 2019 TC 250 2020 TC 250 2021 TC 250 2022 FC 450 2017 FC 450 2018 FC 450 2019 FC 450 2020 FC 450 2021 FC 450 2022 TE 250 2017 TE 250 2018 TE 250i 2019 TE 250i 2020 TE 250i 2021 TE 250i 2022 FE 350 ROCKSTAR EDITION EU 2022 FE 450 2017 FE 450 2018 FE 450 2019 FE 450 2020 FE 450 2021 FE 450 2022

58429037043 Abzieher			
	TE 300 2017 TE 300 2018 TE 300i 2019 TE 300i 2020 TE 300i 2021 TE 300i 2022 FE 501 2017 FE 501 2018 FE 501 2019 FE 501 2020 FE 501 2021 FE 501 2022 FE 501 S 2017 FE 501 S 2018 FE 501 S 2019 FE 501 S 2020 FE 501 S 2021 FE 501 S 2022 FX 450 Cross Country E3 701 SUPERMOTO 2016 701 SUPERMOTO 2017 701 SUPERMOTO 2018 701 SUPERMOTO 2019 701 SUPERMOTO 2020 701 SUPERMOTO EU 2021 FS 450 2016 FS 450 2017 FS 450 2018 FS 450 2019 FS 450 2020 FS 450 2021 FS 450 2022 Street Enduro Naked Mid		
	Service ☐	Reparatur ■	optional ☐

59029033000 Abzieher			
2x 4 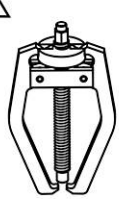 59029033000	Beschreibung / Verwendungsbeispiel Werkzeug zum Abziehen von Bauteilen (Steuerkettenritzel) verwendet bei Modell 701 SUPERMOTO 2016 701 ENDURO 2016		
	Service ☐	Reparatur ■	optional ☐

60029033000 Abzieher			
2x 4 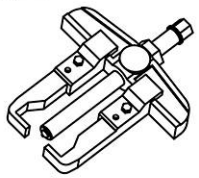 60029033000	Beschreibung / Verwendungsbeispiel Werkzeug zum Abziehen von Bauteilen (Steuerkettenritzel) verwendet bei Modell FC 450 FE 450 Enduro E3 4 stroke FX 450 Supermoto Competition		
	Service ☐	Reparatur ■	optional ☐

75029021000 Abzieher			
2 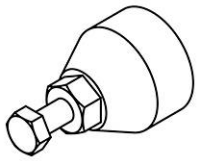 75029021000	Beschreibung / Verwendungsbeispiel Werkzeug zum Abziehen von Bauteilen (Primärzahnrad) verwendet bei Modell FC 450 FE 450 Enduro E3 4 stroke FX 450 Supermoto Street Enduro Naked Mid		
	Service ☐	Reparatur ■	optional ☐

75029048100 Abzieher			
4 75029048100	Beschreibung / Verwendungsbeispiel Werkzeug zum Trennen von Bauteilen (Motorgehäusehälften) verwendet bei Modell Supermoto / Dual Sport Street Enduro Naked Mid		
	Service ☐	Reparatur ■	optional ☐

77229001044 Abzieher			
13 77229001044	Beschreibung / Verwendungsbeispiel Werkzeug zum Abziehen von Bauteilen (Nockenwellen-Zahnrad) verwendet bei Modell FC 350 2014 FC 350 2015 FC 350 2016 FC 250 2014 FE 350 2014 FE 350 2015 FE 350 2016 FE 350 S 2015 FE 350 S 2016		
	Service ☐	Reparatur ■	optional ☐

77229048000 Abzieher

2x 4

77229048000

Beschreibung / Verwendungsbeispiel

Werkzeug zum Trennen von Bauteilen (Motorgehäusehälften)

verwendet bei Modell

FC 350 2014
FC 350 2015
FC 250 2014
FC 250 2015
FE 250 2014
FE 250 2015
FE 250 2016
FE 350 2014
FE 350 2015
FE 350 2016
FE 350 S 2015
FE 350 S 2016

Service	☐	Reparatur	■	optional	☐

79229032044 Abzieher

3

79229032044

Beschreibung / Verwendungsbeispiel

Werkzeug zum Abziehen von Bauteilen (Rotor)

verwendet bei Modell

FC 350 2016
FC 350 2017
FC 350 2018
FC 350 2019
FC 350 2020
FC 350 2021
FC 350 2022
FC 450 2016
FC 450 2017
FC 450 2018
FC 450 2019
FC 450 2020
FC 450 2021
FC 450 2022
FC 250 2016
FC 250 2017
FC 250 2018
FC 250 2019
FC 250 2020
FC 250 2021
FC 250 2022
Cross Country E2
FS 450 2016
FS 450 2017
FS 450 2018
FS 450 2019
FS 450 2020
FS 450 2021
FS 450 2022

Service	☐	Reparatur	■	optional	☐

79229048100 Abzieher	
4 79229048100	Beschreibung / Verwendungsbeispiel Werkzeug zum Trennen von Bauteilen (Motorgehäusehälften) verwendet bei Modell FC 350 2016 FC 350 2017 FC 350 2018 FC 350 2019 FC 350 2020 FC 350 2021 FC 350 2022 FC 450 2016 FC 450 2017 FC 450 2018 FC 450 2019 FC 450 2020 FC 450 2021 FC 450 2022 FC 250 2016 FC 250 2017 FC 250 2018 FC 250 2019 FC 250 2020 FC 250 2021 FC 250 2022 FE 250 2017 FE 250 2018 FE 250 2019 FE 250 2020 FE 250 2021 FE 250 2022 FE 350 2017 FE 350 2018 FE 350 2019 FE 350 2020 FE 350 2021 FE 350 2022 FE 350 S 2017 FE 350 S 2018 FE 350 S 2019 FE 350 S 2020 FE 350 S 2021 FE 350 S 2022 FE 450 2017 FE 450 2018 FE 450 2019 FE 450 2020 FE 450 2021 FE 450 2022 FE 501 2017 FE 501 2018 FE 501 2019

79229048100 Abzieher			
	FE 501 2020 FE 501 2021 FE 501 2022 FE 501 S 2017 FE 501 S 2018 FE 501 S 2019 FE 501 S 2020 FE 501 S 2021 FE 501 S 2022 Cross Country E2 FS 450 2016 FS 450 2017 FS 450 2018 FS 450 2019 FS 450 2020 FS 450 2021 FS 450 2022		
	Service ☐	Reparatur ■	optional ☐

90129009000 Abzieher			
3 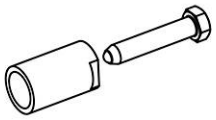 90129009000	Beschreibung / Verwendungsbeispiel Werkzeug zum Abziehen von Bauteilen (Rotor) verwendet bei Modell SVARTPILEN 125 SVARTPILEN 200		
	Service ☐	Reparatur ■	optional ☐

90129018000 Abzieher			
13  90129018000	Beschreibung / Verwendungsbeispiel Werkzeug zum Abziehen von Bauteilen (Hauptlager) verwendet bei Modell SVARTPILEN 125 SVARTPILEN 200		
	Service ☐	Reparatur ■	optional ☐

90129048100 Abzieher			
2x 4 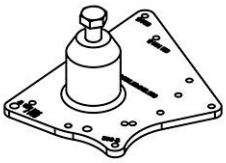 90129048100	Beschreibung / Verwendungsbeispiel Werkzeug zum Trennen von Bauteilen (Motorgehäusehälften, zum Auspressen der Kurbelwelle) verwendet bei Modell FC 450 2014 FC 450 2015 FE 450 2014 FE 450 2015 FE 450 2016 FE 501 2014 FE 501 2015 FE 501 2016		

90129048100 Abzieher			
	FE 501 S 2015 FE 501 S 2016 FS 450 2015 Naked Small		
	Service ☐	Reparatur ■	optional ☐

90229009000 Abzieher			
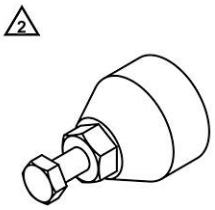 90229009000	Beschreibung / Verwendungsbeispiel Werkzeug zum Abziehen von Bauteilen (Rotor) verwendet bei Modell SVARTPILEN 250 VITPILEN 401 SVARTPILEN 401		
	Service ☐	Reparatur ■	optional ☐

8.1 Übersicht Werkzeugwand



Schutzkappe (45229090000) (📖 S. 67)
Schutzkappe (46229090000) (📖 S. 67)
Schutzkappe (58529005000) (📖 S. 67)
Schutzkappe (61229005100) (📖 S. 68)
Schutzhülse (75029080000) (📖 S. 68)
Schutzhülse (75029080050) (📖 S. 68)
Schutzkappe (75029090000) (📖 S. 68)
Schutzkappe (77229031000) (📖 S. 69)
Schutzkappe (78029005000) (📖 S. 69)
Schutzkappe (78029005100) (📖 S. 69)
Schutzkappe (90129005000) (📖 S. 69)
Schutzkappe (90129019000) (📖 S. 70)

45229090000 Schutzkappe

45229090000

Beschreibung / Verwendungsbeispiel

Werkzeug zum Schutz von Bauteilen (beim Trennen der Motorgehäusehälften)

verwendet bei Modell

TC 50

Service	Reparatur	optional
☐	■	☐

46229090000 Schutzkappe

46229090000

Beschreibung / Verwendungsbeispiel

Werkzeug zum Schutz von Bauteilen (beim Trennen der Motorgehäusehälften)

verwendet bei Modell

TC 65
TC 85 2014
TC 85 2015
TC 85 2016
TC 85 2017

Service	Reparatur	optional
☐	■	☐

58529005000 Schutzkappe

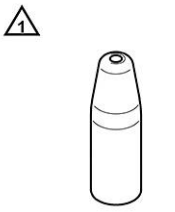

58529005000

Beschreibung / Verwendungsbeispiel

Werkzeug zum Schutz von Bauteilen (Einbau Kurbel-, Ausgleichswelle)

verwendet bei Modell

701 SUPERMOTO 2016
701 SUPERMOTO 2017
701 ENDURO 2016
701 ENDURO 2017

Service	Reparatur	optional
☐	■	☐

61229005100 Schutzkappe

Beschreibung / Verwendungsbeispiel

Werkzeug zum Schutz von Bauteilen (Einbau Kupplungsdeckel)

verwendet bei Modell

701 SUPERMOTO 2018
701 SUPERMOTO 2019
701 SUPERMOTO 2020
701 SUPERMOTO 2021
701 ENDURO 2018
701 ENDURO 2019
701 ENDURO 2020
701 ENDURO 2021
701 ENDURO LR
Naked Mid

Service	☐	Reparatur	■	optional	☐

75029080000 Schutzhülse

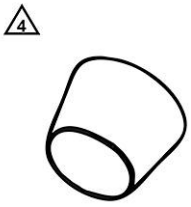

Beschreibung / Verwendungsbeispiel

Werkzeug zum Schutz von Bauteilen (Einbau Kurbel-, Ausgleichswelle und Motorgehäuse)

verwendet bei Modell

Supermoto / Dual Sport
Street Enduro
Naked Mid

Service	☐	Reparatur	■	optional	☐

75029080050 Schutzhülse

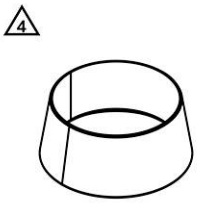

Beschreibung / Verwendungsbeispiel

Werkzeug zum Schutz von Bauteilen (Einbau Kurbel-, Ausgleichswelle)

verwendet bei Modell

701 SUPERMOTO 2016
701 ENDURO 2016

Service	☐	Reparatur	■	optional	☐

75029090000 Schutzkappe

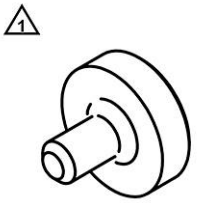

Beschreibung / Verwendungsbeispiel

Werkzeug zum Schutz von Bauteilen (Ausbau Primärzahnrad)

verwendet bei Modell

MX1 4 stroke
MX2 4 stroke
Enduro E1 4 stroke
Enduro E2 4 stroke
Enduro E3 4 stroke
Cross Country E2
Supermoto
Street Enduro
Naked Mid

Service	☐	Reparatur	■	optional	☐

77229031000 Schutzkappe

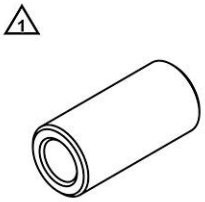

77229031000

Beschreibung / Verwendungsbeispiel

Werkzeug zum Schutz von Bauteilen (Ausbau Antriebszahnrad der Ausgleichswelle)

verwendet bei Modell

FC 350
MX2 4 stroke
Enduro E1 4 stroke
FE 350
FE 350 S
FX 350

Service	Reparatur	optional
☐	■	☐

78029005000 Schutzkappe

78029005000

Beschreibung / Verwendungsbeispiel

Werkzeug zum Schutz von Bauteilen (Einbau Kurbelwelle)

verwendet bei Modell

FE 450 2014
FE 450 2015
FE 450 2016
FE 501 2014
FE 501 2015
FE 501 2016
FE 501 S 2015
FE 501 S 2016

Service	Reparatur	optional
☐	■	☐

78029005100 Schutzkappe

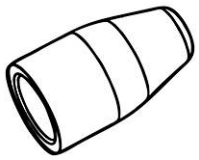

78029005100

Beschreibung / Verwendungsbeispiel

Werkzeug zum Schutz von Bauteilen (Einbau Kurbelwelle)

verwendet bei Modell

FC 450 2014
FC 450 2015
FS 450 2015

Service	Reparatur	optional
☐	■	☐

90129005000 Schutzkappe

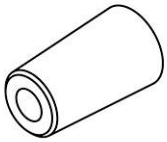

90129005000

Beschreibung / Verwendungsbeispiel

Werkzeug zum Schutz von Bauteilen (Einbau Wasserpumpe)

verwendet bei Modell

FC 450
FE 450
Enduro E3 4 stroke
FX 450
Supermoto Competition
Naked Small

Service	Reparatur	optional
☐	■	☐

90129019000 Schutzkappe			
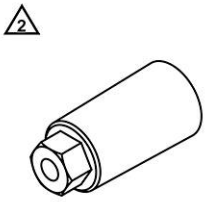 90129019000	Beschreibung / Verwendungsbeispiel Werkzeug zum Schutz von Bauteilen (Ausbau Kurbelwelle, Hauptlager) verwendet bei Modell SVARTPILEN 125 SVARTPILEN 200		
	Service ☐	Reparatur ■	optional ☐

9.1 Übersicht



Aufnahmeadapter (61029955144) (📖 S. 71)
Aufnahmeadapter (61029955244) (📖 S. 71)
Vorderrad-Hebevorrichtung klein (6112996500033) (📖 S. 71)
Montageständer (62529055200) (📖 S. 72)
Hinterrad-Hebevorrichtung (6932995500033) (📖 S. 72)
Aufnahmeadapter (69329955010) (📖 S. 72)
Aufnahmebolzen (69329965010) (📖 S. 72)
Aufnahmebolzen (69329965030) (📖 S. 72)
Vorderrad-Hebevorrichtung groß (6932996510033) (📖 S. 73)
Aufsätze Montageständer (75029036000) (📖 S. 73)
Rangierwagenheber-Aufsatz (75029055000) (📖 S. 73)
Hubständer (78929955100) (📖 S. 73)
Hubständer (80329955100) (📖 S. 73)
Hubständer (81329955100) (📖 S. 74)

61029955144 Aufnahmeadapter

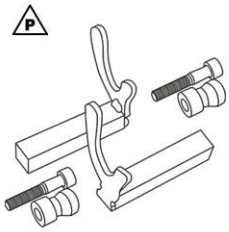

61029955144

Beschreibung / Verwendungsbeispiel

Set besteht aus Aufnahmeadapter und Buchsenkit, für Hinterrad-Hebevorrichtung, zum Aufheben des Motorrades an der Schwinge

zu verwenden mit

6932995500033

verwendet bei Modell

Naked Mid

Service	☐	Reparatur	☐	optional	■

61029955244 Aufnahmeadapter

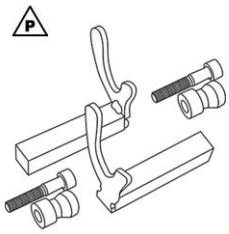

61029955244

Beschreibung / Verwendungsbeispiel

Set besteht aus Aufnahmeadapter und Buchsenkit, für Hinterrad-Hebevorrichtung, zum Aufheben des Motorrades an der Schwinge

zu verwenden mit

6932995500033

verwendet bei Modell

Naked Small

Service	☐	Reparatur	☐	optional	■

6112996500033 Vorderrad-Hebevorrichtung klein

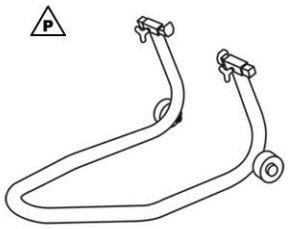

6112996500033

Beschreibung / Verwendungsbeispiel

Werkzeug zum Aufheben des Motorrades an den Gabelbeinen (inkl. Aufnahmeadapter)

verwendet bei Modell

Supermoto / Dual Sport

VITPILEN 701 2018

VITPILEN 701 2019

SVARTPILEN 701 2019

Service	☐	Reparatur	☐	optional	■

62529055200 Montageständer

62529055200

Beschreibung / Verwendungsbeispiel

Werkzeug zum mittigen Aufheben des Motorrades

verwendet bei Modell	zugehörige Werkzeuge / Artikel sind
Supermoto / Dual Sport	75029036000
Street Enduro	
Naked Bike	

Service	Reparatur	optional
■	□	□

6932995500033 Hinterrad-Hebevorrichtung

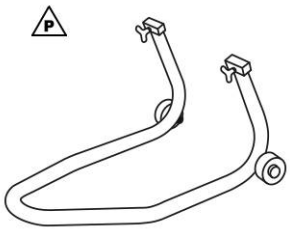

6932995500033

Beschreibung / Verwendungsbeispiel

Werkzeug zum Aufheben des Motorrades an der Schwinge

verwendet bei Modell	zugehörige Werkzeuge / Artikel sind
Supermoto / Dual Sport	61029955144
701 ENDURO	61029955244
Naked Bike	69329955010

Service	Reparatur	optional
□	□	■

69329955010 Aufnahmeadapter

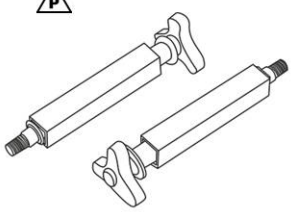

69329955010

Beschreibung / Verwendungsbeispiel

Adapter für Hebevorrichtung hinten, zum Aufheben des Motorrades an der Schwinge

zu verwenden mit

6932995500033

verwendet bei Modell

Supermoto / Dual Sport

701 ENDURO

Service	Reparatur	optional
□	□	■

69329965010 Aufnahmebolzen

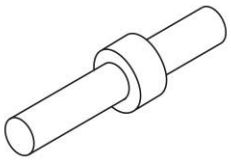

69329965010

Beschreibung / Verwendungsbeispiel

Aufnahme für Hebevorrichtung vorn, zum Aufheben des Motorrades an der Gabelbrücke

Technische Daten	zu verwenden mit
Durchmesser: 14 mm	6932996510033

verwendet bei Modell

Naked Mid

Service	Reparatur	optional
□	□	■

69329965030 Aufnahmebolzen

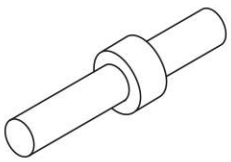

69329965030

Beschreibung / Verwendungsbeispiel

Aufnahme für Hebevorrichtung vorn, zum Aufheben des Motorrades an der Gabelbrücke

Technische Daten	zu verwenden mit
Durchmesser: 19 mm	6932996510033

verwendet bei Modell

Naked Small

Service	Reparatur	optional
□	□	■

6932996510033 Vorderrad-Hebevorrichtung groß

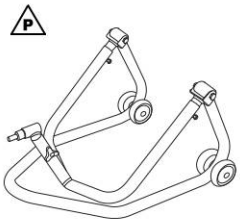

6932996510033

Beschreibung / Verwendungsbeispiel

Werkzeug zum Aufheben des Motorrades an der Gabelbrücke

verwendet bei Modell	zugehörige Werkzeuge / Artikel sind
Naked Small	69329965010
VITPILEN 701 2020	69329965030
SVARTPILEN 701 2020	

Service	Reparatur	optional
☐	☐	■

75029036000 Aufsätze Montageständer

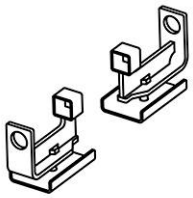

75029036000

Beschreibung / Verwendungsbeispiel

Aufsätze für Montageständer, zum mittigen Aufheben des Motorrades

zu verwenden mit

62529055200

verwendet bei Modell

Supermoto / Dual Sport

Street Enduro

Service	Reparatur	optional
■	☐	☐

75029055000 Rangierwagenheber-Aufsatz

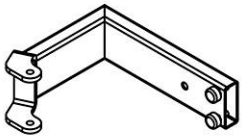

75029055000

Beschreibung / Verwendungsbeispiel

Aufsatz für Rangierwagenheber, zum Anheben des Motors

verwendet bei Modell

Supermoto / Dual Sport

Street Enduro

Naked Bike

Service	Reparatur	optional
☐	■	☐

78929955100 Hubständer

78929955100

Beschreibung / Verwendungsbeispiel

Werkzeug zum Aufheben des Motorrades

Technische Daten

Höhe: 260 … 370 mm

Belastung: ≤ 150 kg

verwendet bei Modell

EE5 2021

EE5 2022

Service	Reparatur	optional
☐	☐	■

80329955100 Hubständer

80329955100

Beschreibung / Verwendungsbeispiel

Werkzeug zum Aufheben des Motorrades

Technische Daten

Höhe: 260 … 370 mm

Belastung: ≤ 150 kg

verwendet bei Modell

Mini MX2 stroke

Supermoto Competition

Service	Reparatur	optional
☐	☐	■

81329955100 Hubständer			
81329955100	Beschreibung / Verwendungsbeispiel Werkzeug zum Aufheben des Motorrades Technische Daten Höhe: 315 … 425 mm Belastung: ≤ 150 kg verwendet bei Modell MX Enduro E1 Enduro E2 Enduro E3 Cross Country		
	Service ☐	Reparatur ☐	optional ■

10 ZANGEN

10.1 Übersicht Werkzeugwand



Sicherungsring-Zange (51012011000) (📖 S. 75)
Fußrastenfeder-Zange (58429083000) (📖 S. 75)
Schlauchklemmenzange (60029057000) (📖 S. 76)
Federbandschellen-Zange (60029057100) (📖 S. 76)
Ventilschaftdichtungen-Zange (77229010000) (📖 S. 76)
Fußrastenfeder-Zange (79029083000) (📖 S. 77)

51012011000 Sicherungsring-Zange

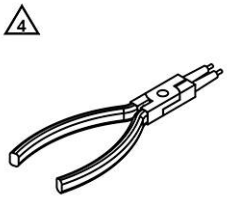

51012011000

Beschreibung / Verwendungsbeispiel

Werkzeug zum Entfernen des Ölfilters

verwendet bei Modell

MX1 4 stroke
MX2 4 stroke
Enduro E1 4 stroke
Enduro E2 4 stroke
Enduro E3 4 stroke
Cross Country E2
Street

Service	■	Reparatur	□	optional	□

58429083000 Fußrastenfeder-Zange

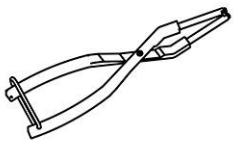

58429083000

Beschreibung / Verwendungsbeispiel

Werkzeug zum Entfernen und Montieren der Fahrerfußrasten und Entfernen der Distanzbuchse vom Startermotor

verwendet bei Modell

TE 250 2017
TE 250 2018
TE 250i 2019
TE 250i 2020
TE 250i 2021
TE 250i 2022
TE 300 2017
TE 300 2018
TE 300i 2019
TE 300i 2020
TE 300i 2021
TE 300i 2022
Cross Country E3

Service	■	Reparatur	□	optional	□

60029057000 Schlauchklemmenzange

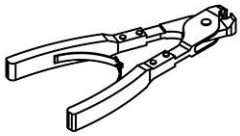

60029057000

Beschreibung / Verwendungsbeispiel

Werkzeug zum Montieren von Schlauchklemmen

verwendet bei Modell

MX1 4 stroke
MX2 4 stroke
TE 150 2020
TE 150 2021
TE 150 2022
Enduro E1 4 stroke
TE 250i EU 2018
TE 250i US 2018
TE 250i 2019
TE 250i 2020
TE 250i 2021
TE 250i 2022
Enduro E2 4 stroke
TE 300i EU 2018
TE 300i 2019
TE 300i 2020
TE 300i 2021
TE 300i 2022
Enduro E3 4 stroke
Cross Country E2
TX 300i 2020
TX 300i 2021
TX 300i 2022
Supermoto
Street Enduro

Service	Reparatur	optional
■	□	□

60029057100 Federbandschellen-Zange

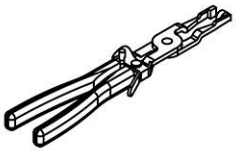

60029057100

Beschreibung / Verwendungsbeispiel

Werkzeug zum Verschieben von Federbandschellen

verwendet bei Modell

Supermoto / Dual Sport
Street Enduro
Naked Bike

Service	Reparatur	optional
■	□	□

77229010000 Ventilschaftdichtungen-Zange

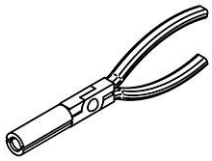

77229010000

Beschreibung / Verwendungsbeispiel

Werkzeug zum Entfernen der Ventilschaftdichtungen

verwendet bei Modell

FC 350
MX2 4 stroke
Enduro E1 4 stroke
FE 350
FE 350 S
FX 350
701 SUPERMOTO 2017

77229010000 Ventilschaftdichtungen-Zange			
	701 SUPERMOTO 2018 701 SUPERMOTO 2019 701 SUPERMOTO 2020 701 SUPERMOTO 2021 701 ENDURO 2017 701 ENDURO 2018 701 ENDURO 2019 701 ENDURO 2020 701 ENDURO 2021 701 ENDURO LR Naked Mid		
	Service ☐	Reparatur ■	optional ☐

79029083000 Fußrastenfeder-Zange	
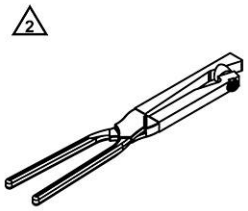 79029083000	Beschreibung / Verwendungsbeispiel Werkzeug zum Entfernen und Montieren der Fahrerfußrasten verwendet bei Modell TC 85 2018 TC 85 2019 TC 85 2020 TC 85 2021 TC 85 2022 TC 250 2017 TC 250 2018 TC 250 2019 TC 250 2020 TC 250 2021 TC 250 2022 FC 350 2016 FC 350 2017 FC 350 2018 FC 350 2019 FC 350 2020 FC 350 2021 FC 350 2022 FC 450 2016 FC 450 2017 FC 450 2018 FC 450 2019 FC 450 2020 FC 450 2021 FC 450 2022 TC 125 2016 TC 125 2017 TC 125 2018 TC 125 2019 TC 125 2020 TC 125 2021 TC 125 2022 FC 250 2016 FC 250 2017 FC 250 2018

79029083000 Fußrastenfeder-Zange	
	FC 250 2019 FC 250 2020 FC 250 2021 FC 250 2022 TE 150 TX 125 FE 250 2017 FE 250 2018 FE 250 2019 FE 250 2020 FE 250 2021 FE 250 2022 TE 250 2017 TE 250 2018 TE 250i 2019 TE 250i 2020 TE 250i 2021 TE 250i 2022 FE 350 2017 FE 350 2018 FE 350 2019 FE 350 2020 FE 350 2021 FE 350 2022 FE 350 S 2017 FE 350 S 2018 FE 350 S 2019 FE 350 S 2020 FE 350 S 2021 FE 350 S 2022 FE 450 2017 FE 450 2018 FE 450 2019 FE 450 2020 FE 450 2021 FE 450 2022 TE 300 2017 TE 300 2018 TE 300i 2019 TE 300i 2020 TE 300i 2021 TE 300i 2022 FE 501 2017 FE 501 2018 FE 501 2019 FE 501 2020 FE 501 2021 FE 501 2022 FE 501 S 2017 FE 501 S 2018 FE 501 S 2019 FE 501 S 2020

79029083000 Fußrastenfeder-Zange			
	FE 501 S 2021 FE 501 S 2022 Cross Country FS 450 2016 FS 450 2017 FS 450 2018 FS 450 2019 FS 450 2020 FS 450 2021 FS 450 2022		
	Service ■	Reparatur □	optional □

11 ZÜNDKERZENSCHLÜSSEL

11.1 Übersicht Werkzeugwand



Zündkerzenschlüssel (60029073000) (📖 S. 80)
Zündkerzenschlüssel (75029172000) (📖 S. 80)
Zündkerzenschlüssel mit Gelenk (77229172000) (📖 S. 80)

60029073000 Zündkerzenschlüssel

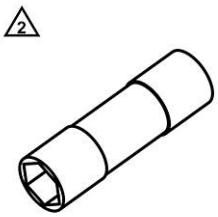

60029073000

Beschreibung / Verwendungsbeispiel

Werkzeug zum Aus- und Einbauen von Zündkerzen

Technische Daten

Antrieb: 1/2 in

Sechskant: 16 mm

Länge: 71 mm

verwendet bei Modell

TC 65

Service	■	Reparatur	□	optional	□

75029172000 Zündkerzenschlüssel

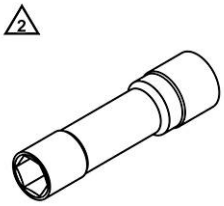

75029172000

Beschreibung / Verwendungsbeispiel

Werkzeug zum Aus- und Einbauen von Zündkerzen

Technische Daten

Antrieb: 1/2 in

Sechskant: 14 mm

Länge: 85 mm

verwendet bei Modell

Supermoto / Dual Sport

Street Enduro

Naked Mid

Service	■	Reparatur	□	optional	□

77229172000 Zündkerzenschlüssel mit Gelenk

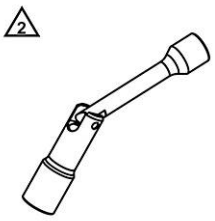

77229172000

Beschreibung / Verwendungsbeispiel

Werkzeug zum Aus- und Einbauen von Zündkerzen

Technische Daten

Antrieb: 3/8 in

Sechskant: 14 mm

Länge: 130 mm

verwendet bei Modell

MX1 4 stroke

MX2 4 stroke

Enduro E1 4 stroke

Enduro E2 4 stroke

Enduro E3 4 stroke

Cross Country E2

701 SUPERMOTO 2021

Supermoto Competition

701 ENDURO 2021

Naked Small

Service	■	Reparatur	□	optional	□

12.1 Übersicht Werkzeugwand



Nutmutternschlüssel (75029034000) (S. 81)
Nutmutternschlüssel (90129021000) (S. 81)
Nutmutternschlüssel (90129022000) (S. 81)
Nutmutternschlüssel (90129050100) (S. 81)

75029034000 Nutmutternschlüssel

2



75029034000

Beschreibung / Verwendungsbeispiel

Werkzeug zum Einstellen, Aus- und Einbauen von Bauteilen mit Nutmuttern

Technische Daten

Antrieb: 1/2 in

Außendurchmesser: 22 mm

Länge: 53 mm

verwendet bei Modell

Naked Bike

Service	Reparatur	optional
■	□	□

90129021000 Nutmutternschlüssel

2



90129021000

Beschreibung / Verwendungsbeispiel

Werkzeug zum Einstellen, Aus- und Einbauen von Bauteilen mit Nutmuttern

Technische Daten

Antrieb: 1/2 in

Außendurchmesser: 25,9 mm

Länge: 60 mm

verwendet bei Modell

SVARTPILEN 125

SVARTPILEN 200

Service	Reparatur	optional
□	■	□

90129022000 Nutmutternschlüssel

13

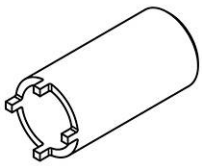

90129022000

Beschreibung / Verwendungsbeispiel

Werkzeug zum Einstellen, Aus- und Einbauen von Bauteilen mit Nutmuttern

Technische Daten

Antrieb: 1/2 in

Außendurchmesser: 43 mm

Länge: 92 mm

verwendet bei Modell

Naked Small

Service	Reparatur	optional
□	■	□

90129050100 Nutmutternschlüssel

4

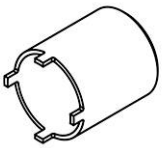

90129050100

Beschreibung / Verwendungsbeispiel

Werkzeug zum Einstellen, Aus- und Einbauen von Bauteilen mit Nutmuttern

Technische Daten

Antrieb: 1/2 in

Außendurchmesser: 51 mm

Länge: 60 mm

verwendet bei Modell

Naked Small

Service	Reparatur	optional
■	□	□

13 KURBELWELLEN-PRESSWERKZEUG

13.1 Übersicht



Einsatz für Kurbelwellen-Pressvorrichtung (45229008000) (📖 S. 82)
Trennplatte (45229047050) (📖 S. 83)
Einsatz für Kurbelwellen-Pressvorrichtung (46229008000) (📖 S. 83)
Bodenplatte für Kurbelwellen-Pressvorrichtung (46229047002) (📖 S. 83)
Trennplatte (46229047050) (📖 S. 83)
Einsatz für Kurbelwellen-Pressvorrichtung (47029008000) (📖 S. 84)
Kurbelwellen-Pressvorrichtung (47229047000) (📖 S. 84)
Kurbelwellen-Pressvorrichtung (50329047000) (📖 S. 84)
Trennplatte (50329047050) (📖 S. 84)
Trennplatte (50329047051) (📖 S. 85)
Hülse für Kurbelwellen-Pressvorrichtung (50429047001) (📖 S. 85)
Deckel für Kurbelwellen-Pressvorrichtung (50429047003) (📖 S. 85)
Einsatz für Kurbelwellen-Pressvorrichtung (54829008000) (📖 S. 85)
Trennplatte (54829009000) (📖 S. 86)
Einsatz für Kurbelwellen-Pressvorrichtung (54829108000) (📖 S. 86)
Kurbelwellen-Pressvorrichtung (75029047000) (📖 S. 86)
Oberteil Trennplatte (75029047050) (📖 S. 87)
Unterteil Trennplatte (75029047051) (📖 S. 87)
Deckel für Kurbelwellen-Pressvorrichtung (76629047003) (📖 S. 87)
Einsatz für Kurbelwellen-Pressvorrichtung (77029008000) (📖 S. 87)
Trennplatte (77029009001) (📖 S. 88)
Einsatz für Kurbelwellen-Pressvorrichtung (77229008000) (📖 S. 88)
Trennplatte (77229009000) (📖 S. 88)
Trennplatte (77229032000) (📖 S. 89)
Einsatz für Kurbelwellen-Pressvorrichtung (77729008000) (📖 S. 89)
Einsatz für Kurbelwellen-Pressvorrichtung (78029008000) (📖 S. 89)
Trennplatte (78029009100) (📖 S. 89)
Einsatz für Kurbelwellen-Pressvorrichtung (78929008000) (📖 S. 90)
Trennplatte (78929009000) (📖 S. 90)
Einsatz für Kurbelwellen-Pressvorrichtung (79029008000) (📖 S. 91)
Trennplatte (79029009000) (📖 S. 91)
Einsatz für Kurbelwellen-Pressvorrichtung (79029108000) (📖 S. 92)
Trennplatte (79229009000) (📖 S. 92)
Einsatz für Kurbelwellen-Pressvorrichtung (79429008000) (📖 S. 93)
Trennplatte (79429009000) (📖 S. 93)

45229008000 Einsatz für Kurbelwellen-Pressvorrichtung

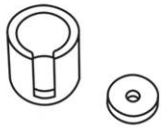

45229008000

Beschreibung / Verwendungsbeispiel

Hülse mit Deckel als Einsatz in die Pressvorrichtung, zum Zusammenpressen der Kurbelwelle

zu verwenden mit

50329047000

verwendet bei Modell

TC 50

Service	Reparatur	optional
☐	☐	■

45229047050 Trennplatte

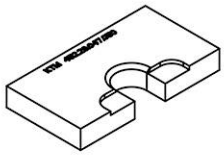

45229047050

Beschreibung / Verwendungsbeispiel

Werkzeug zum Trennen der Kurbelwelle

verwendet bei Modell

TC 50

Service	☐	Reparatur	☐	optional	■

46229008000 Einsatz für Kurbelwellen-Pressvorrichtung

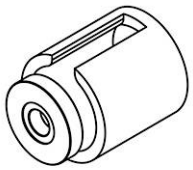

46229008000

Beschreibung / Verwendungsbeispiel

Hülse mit Deckel als Einsatz in die Pressvorrichtung, zum Zusammenpressen der Kurbelwelle

zu verwenden mit

50329047000

verwendet bei Modell

TC 65

Service	☐	Reparatur	☐	optional	■

46229047002 Bodenplatte für Kurbelwellen-Pressvorrichtung

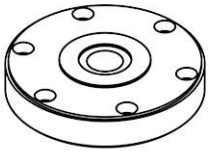

46229047002

Beschreibung / Verwendungsbeispiel

Bodenplatte zum Aufschrauben auf die Pressvorrichtung, zum Zusammenpressen der Kurbelwelle

zu verwenden mit

50329047000

verwendet bei Modell

TC 50
TC 65
TC 85 2014
TC 85 2015
TC 85 2016
TC 85 2017

Service	☐	Reparatur	☐	optional	■

46229047050 Trennplatte

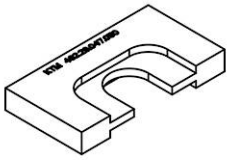

46229047050

Beschreibung / Verwendungsbeispiel

Werkzeug zum Trennen der Kurbelwelle

verwendet bei Modell

TC 65
TC 85

Service	☐	Reparatur	☐	optional	■

47029008000 Einsatz für Kurbelwellen-Pressvorrichtung



47029008000

Beschreibung / Verwendungsbeispiel

Hülse mit Deckel als Einsatz in die Pressvorrichtung, zum Zusammenpressen der Kurbelwelle

zu verwenden mit

50329047000

verwendet bei Modell

TC 85 2014
TC 85 2015
TC 85 2016
TC 85 2017

Service	Reparatur	optional
☐	☐	■

47229047000 Kurbelwellen-Pressvorrichtung

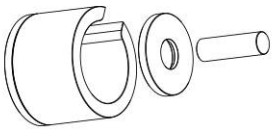

47229047000

Beschreibung / Verwendungsbeispiel

Werkzeug zum Zusammenpressen der Kurbelwelle

verwendet bei Modell

TC 85 2018
TC 85 2019
TC 85 2020
TC 85 2021
TC 85 2022

Service	Reparatur	optional
☐	☐	■

50329047000 Kurbelwellen-Pressvorrichtung



50329047000

Beschreibung / Verwendungsbeispiel

Werkzeug zum Zusammenpressen der Kurbelwelle

verwendet bei Modell	zugehörige Werkzeuge / Artikel sind
TC 50	45229008000
TC 65	46229008000
TC 85 2014	46229047002
TC 85 2015	47029008000
TC 85 2016	50429047001
TC 85 2017	54829008000
MX2 2 stroke	
Enduro E1 2 stroke	

Service	Reparatur	optional
☐	☐	■

50329047050 Trennplatte

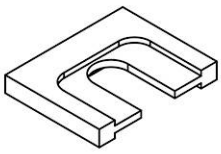

50329047050

Beschreibung / Verwendungsbeispiel

Werkzeug zum Trennen der Kurbelwelle

verwendet bei Modell

MX2 2 stroke
TE 150
TX 125

Service	Reparatur	optional
☐	☐	■

50329047051 Trennplatte

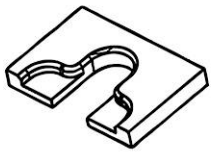

50329047051

Beschreibung / Verwendungsbeispiel

Werkzeug zum Trennen der Kurbelwelle

verwendet bei Modell

TE 125

Service	Reparatur	optional
☐	☐	■

50429047001 Hülse für Kurbelwellen-Pressvorrichtung

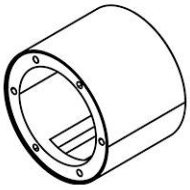

50429047001

Beschreibung / Verwendungsbeispiel

Hülse als Einsatz in die Pressvorrichtung, zum Zusammenpressen der Kurbelwelle

zu verwenden mit

50329047000

verwendet bei Modell

TC 125 2016
TC 125 2017
TC 125 2018
TC 125 2019
TC 125 2020
TC 125 2021
TC 125 2022
TE 150
TX 125

zugehörige Werkzeuge / Artikel sind

50429047003

Service	Reparatur	optional
☐	☐	■

50429047003 Deckel für Kurbelwellen-Pressvorrichtung

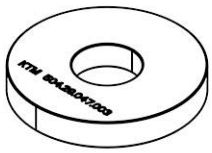

50429047003

Beschreibung / Verwendungsbeispiel

Deckel für Hülse, als Einsatz in die Pressvorrichtung, zum Zusammenpressen der Kurbelwelle

zu verwenden mit

50429047001

verwendet bei Modell

TC 125 2016
TC 125 2017
TC 125 2018
TC 125 2019
TC 125 2020
TC 125 2021
TC 125 2022
TE 150
TX 125

Service	Reparatur	optional
☐	☐	■

54829008000 Einsatz für Kurbelwellen-Pressvorrichtung

54829008000

Beschreibung / Verwendungsbeispiel

Hülse mit Deckel als Einsatz in die Pressvorrichtung, zum Zusammenpressen der Kurbelwelle

zu verwenden mit

50329047000

verwendet bei Modell

TC 250 2014
TC 250 2015

54829008000 Einsatz für Kurbelwellen-Pressvorrichtung

TC 250 2016
TC 125 2014
TC 125 2015

Service	☐	Reparatur	☐	optional	■

54829009000 Trennplatte

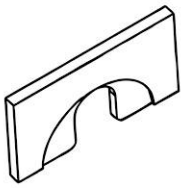

54829009000

Beschreibung / Verwendungsbeispiel
Werkzeug zum Trennen der Kurbelwelle

verwendet bei Modell
MX1 2 stroke
Enduro E2 2 stroke
Enduro E3 2 stroke
Cross Country E3

Service	☐	Reparatur	☐	optional	■

54829108000 Einsatz für Kurbelwellen-Pressvorrichtung

54829108000

Beschreibung / Verwendungsbeispiel
Hülse mit Deckel als Einsatz in die Pressvorrichtung, zum Zusammenpressen der Kurbelwelle

zu verwenden mit
75029047000

verwendet bei Modell
TC 250 2017
TC 250 2018
TC 250 2019
TC 250 2020
TC 250 2021
TC 250 2022
TE 125
Enduro E2 2 stroke
Enduro E3 2 stroke
Cross Country E3

Service	☐	Reparatur	☐	optional	■

75029047000 Kurbelwellen-Pressvorrichtung



75029047000

Beschreibung / Verwendungsbeispiel
Werkzeug zum Zusammenpressen der Kurbelwelle

verwendet bei Modell	zugehörige Werkzeuge / Artikel sind
MX1	54829108000
MX2 4 stroke	76629047003
Enduro E1 4 stroke	77029008000
Enduro E2	77229008000
Enduro E3	77729008000
Cross Country	78029008000
Supermoto	78929008000
Street Enduro	79029008000
Naked Mid	79029108000
	79429008000

Service	☐	Reparatur	☐	optional	■

75029047050 Oberteil Trennplatte

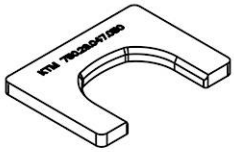

75029047050

Beschreibung / Verwendungsbeispiel

Werkzeug zum Trennen der Kurbelwelle

zu verwenden mit

75029047051

verwendet bei Modell

Supermoto / Dual Sport

Street Enduro

Naked Mid

zugehörige Werkzeuge / Artikel sind

75029047051

Service	☐	Reparatur	☐	optional	■

75029047051 Unterteil Trennplatte

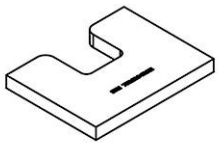

75029047051

Beschreibung / Verwendungsbeispiel

Werkzeug zum Trennen der Kurbelwelle

zu verwenden mit

75029047050

verwendet bei Modell

Supermoto / Dual Sport

Street Enduro

Naked Mid

zugehörige Werkzeuge / Artikel sind

75029047050

Service	☐	Reparatur	☐	optional	■

76629047003 Deckel für Kurbelwellen-Pressvorrichtung

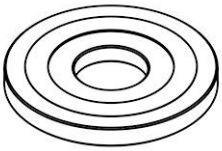

76629047003

Beschreibung / Verwendungsbeispiel

Deckel für die Pressvorrichtung, zum Zusammenpressen der Kurbelwelle

zu verwenden mit

75029047000

verwendet bei Modell

701 SUPERMOTO 2017

701 SUPERMOTO 2018

701 SUPERMOTO 2019

701 SUPERMOTO 2020

701 SUPERMOTO 2021

701 ENDURO 2017

701 ENDURO 2018

701 ENDURO 2019

701 ENDURO 2020

701 ENDURO 2021

701 ENDURO LR

Naked Mid

Service	☐	Reparatur	☐	optional	■

77029008000 Einsatz für Kurbelwellen-Pressvorrichtung

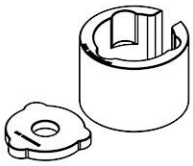

77029008000

Beschreibung / Verwendungsbeispiel

Hülse mit Deckel als Einsatz in die Pressvorrichtung, zum Zusammenpressen der Kurbelwelle

zu verwenden mit

75029047000

verwendet bei Modell

FE 250 2014

FE 250 2015

FE 250 2016

Service	☐	Reparatur	☐	optional	■

77029009001 Trennplatte

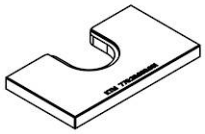

77029009001

Beschreibung / Verwendungsbeispiel

Werkzeug zum Trennen der Kurbelwelle

verwendet bei Modell

FC 250 2014
FC 250 2015
FE 250 2014
FE 250 2015
FE 250 2016

Service	Reparatur	optional
☐	☐	■

77229008000 Einsatz für Kurbelwellen-Pressvorrichtung

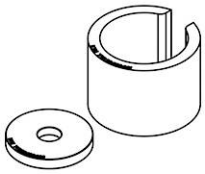

77229008000

Beschreibung / Verwendungsbeispiel

Hülse mit Deckel als Einsatz in die Pressvorrichtung, zum Zusammenpressen der Kurbelwelle

zu verwenden mit

75029047000

verwendet bei Modell

FC 350 2014
FC 350 2015
FC 350 2017
FC 350 2018
FC 350 2019
FC 350 2020
FC 350 2021
FC 350 2022
FE 350 2014
FE 350 2015
FE 350 2016
FE 350 2017
FE 350 2018
FE 350 2019
FE 350 S 2015
FE 350 S 2016
FE 350 S 2017
FE 350 S 2018
FE 350 S 2019
FX 350

Service	Reparatur	optional
☐	☐	■

77229009000 Trennplatte

77229009000

Beschreibung / Verwendungsbeispiel

Werkzeug zum Trennen der Kurbelwelle

verwendet bei Modell

FC 350 2014
FC 350 2015
FE 350 2014
FE 350 2015
FE 350 2016
FE 350 S 2015
FE 350 S 2016

Service	Reparatur	optional
☐	☐	■

77229032000 Trennplatte

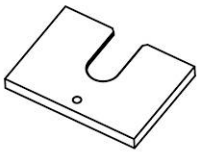

77229032000

Beschreibung / Verwendungsbeispiel

Werkzeug zum Auspressen vom Antriebszahnrad der Ausgleichswelle

verwendet bei Modell

FC 350
MX2 4 stroke
Enduro E1 4 stroke
FE 350
FE 350 S
FX 350
SVARTPILEN 125
SVARTPILEN 200

Service	☐	Reparatur	☐	optional	■

77729008000 Einsatz für Kurbelwellen-Pressvorrichtung

77729008000

Beschreibung / Verwendungsbeispiel

Hülse mit Deckel als Einsatz in die Pressvorrichtung, zum Zusammenpressen der Kurbelwelle

zu verwenden mit

75029047000

verwendet bei Modell

FC 250 2014
FC 250 2015

Service	☐	Reparatur	☐	optional	■

78029008000 Einsatz für Kurbelwellen-Pressvorrichtung

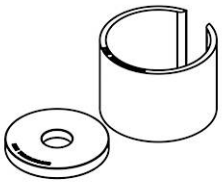

78029008000

Beschreibung / Verwendungsbeispiel

Hülse mit Deckel als Einsatz in die Pressvorrichtung, zum Zusammenpressen der Kurbelwelle

zu verwenden mit

75029047000

verwendet bei Modell

FE 450 2014
FE 450 2015
FE 450 2016
FE 501 2014
FE 501 2015
FE 501 2016
FE 501 S 2015
FE 501 S 2016

Service	☐	Reparatur	☐	optional	■

78029009100 Trennplatte

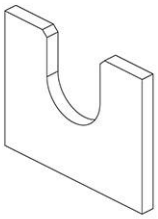

78029009100

Beschreibung / Verwendungsbeispiel

Werkzeug zum Trennen der Kurbelwelle

verwendet bei Modell

FE 450 2014
FE 450 2015
FE 450 2016
FE 501 2014
FE 501 2015

78029009100 Trennplatte			
	FE 501 2016 FE 501 S 2015 FE 501 S 2016		
	Service ☐	Reparatur ☐	optional ■

78929008000 Einsatz für Kurbelwellen-Pressvorrichtung			
 78929008000	Beschreibung / Verwendungsbeispiel Hülse mit Deckel als Einsatz in die Pressvorrichtung, zum Zusammenpressen der Kurbelwelle zu verwenden mit 75029047000 verwendet bei Modell FC 450 FE 450 2017 FE 450 2018 FE 450 2019 FE 450 2020 FE 450 2021 FE 450 2022 FE 501 2017 FE 501 2018 FE 501 2019 FE 501 2020 FE 501 2021 FE 501 2022 FE 501 S 2017 FE 501 S 2018 FE 501 S 2019 FE 501 S 2020 FE 501 S 2021 FE 501 S 2022 FX 450 Supermoto Competition		
	Service ☐	Reparatur ☐	optional ■

78929009000 Trennplatte			
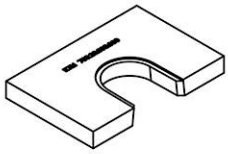 78929009000	Beschreibung / Verwendungsbeispiel Werkzeug zum Trennen der Kurbelwelle verwendet bei Modell FC 450 2014 FC 450 2015 FS 450 2015		
	Service ☐	Reparatur ☐	optional ■

79029008000 Einsatz für Kurbelwellen-Pressvorrichtung

79029008000

Beschreibung / Verwendungsbeispiel

Hülse mit Deckel als Einsatz in die Pressvorrichtung, zum Zusammenpressen der Kurbelwelle

zu verwenden mit

75029047000

verwendet bei Modell

FC 350 2016
FC 350 2017
FC 350 2018
FC 350 2019
FC 350 2020
FC 350 2021
FC 350 2022
FC 250 2016
FC 250 2017
FC 250 2018
FC 250 2019
FC 250 2020
FC 250 2021
FC 250 2022
FX 350

Service	☐	Reparatur	☐	optional	■

79029009000 Trennplatte

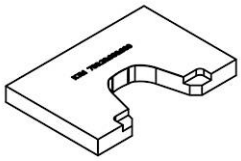

79029009000

Beschreibung / Verwendungsbeispiel

Werkzeug zum Trennen der Kurbelwelle

verwendet bei Modell

FC 250 2016
FC 250 2017
FC 250 2018
FC 250 2019
FC 250 2020
FC 250 2021
FC 250 2022
FE 250 2017
FE 250 2018
FE 250 2019
FE 250 2020
FE 250 2021
FE 250 2022
FE 350 2020
FE 350 2021
FE 350 2022
FE 350 S 2020
FE 350 S 2021
FE 350 S 2022
FE 450 2017
FE 450 2018
FE 450 2019
FE 501 2017
FE 501 2018
FE 501 2019

79029009000 Trennplatte			
	FE 501 S 2017 FE 501 S 2018 FE 501 S 2019		
	Service ☐	Reparatur ☐	optional ■

79029108000 Einsatz für Kurbelwellen-Pressvorrichtung			
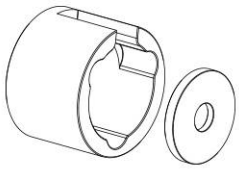 79029108000	Beschreibung / Verwendungsbeispiel Hülse mit Deckel als Einsatz in die Pressvorrichtung, zum Zusammenpressen der Kurbelwelle zu verwenden mit 75029047000 verwendet bei Modell FE 250 2017 FE 250 2018 FE 250 2019 FE 250 2020 FE 250 2021 FE 250 2022 FE 350 2020 FE 350 2021 FE 350 2022 FE 350 S 2020 FE 350 S 2021 FE 350 S 2022		
	Service ☐	Reparatur ☐	optional ■

79229009000 Trennplatte			
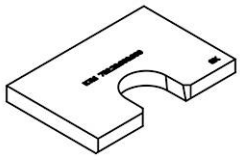 79229009000	Beschreibung / Verwendungsbeispiel Werkzeug zum Trennen der Kurbelwelle verwendet bei Modell FC 350 2016 FC 350 2017 FC 350 2018 FC 350 2019 FC 350 2020 FC 350 2021 FC 350 2022 FE 350 2017 FE 350 2018 FE 350 2019 FE 350 S 2017 FE 350 S 2018 FE 350 S 2019 FX 350		
	Service ☐	Reparatur ☐	optional ■

79429008000 Einsatz für Kurbelwellen-Pressvorrichtung

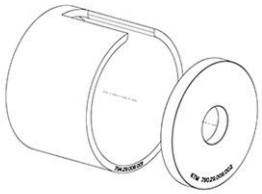

79428008000

Beschreibung / Verwendungsbeispiel

Hülse mit Deckel als Einsatz in die Pressvorrichtung, zum Zusammenpressen der Kurbelwelle

zu verwenden mit

75029047000

verwendet bei Modell

FC 450 2017
FC 450 2018
FC 450 2019
FC 450 2020
FC 450 2021
FC 450 2022
FE 450 2017
FE 450 2018
FE 450 2019
FE 450 2020
FE 450 2021
FE 450 2022
FE 501 2017
FE 501 2018
FE 501 2019
FE 501 2020
FE 501 2021
FE 501 2022
FE 501 S 2017
FE 501 S 2018
FE 501 S 2019
FE 501 S 2020
FE 501 S 2021
FE 501 S 2022
FX 450
FS 450 2016
FS 450 2017
FS 450 2018
FS 450 2019
FS 450 2020
FS 450 2021
FS 450 2022

Service	□	Reparatur	□	optional	■

79429009000 Trennplatte

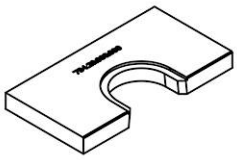

79429009000

Beschreibung / Verwendungsbeispiel

Werkzeug zum Trennen der Kurbelwelle

verwendet bei Modell

FC 450 2016
FC 450 2017
FC 450 2018
FC 450 2019
FC 450 2020
FC 450 2021
FC 450 2022
FE 450 2020

79429009000 Trennplatte			
	FE 450 2021 FE 450 2022 FE 501 2020 FE 501 2021 FE 501 2022 FE 501 S 2020 FE 501 S 2021 FE 501 S 2022 FX 450 FS 450 2016 FS 450 2017 FS 450 2018 FS 450 2019 FS 450 2020 FS 450 2021 FS 450 2022		
	Service □	Reparatur □	optional ■

14 KOLBENWERKZEUG

14.1 Übersicht Werkzeugwand



Kolbenring-Spannband (60029015000) (📖 S. 95)
Kolbenmontagering (75029015102) (📖 S. 95)
Einschub Kolbenbolzensicherung (75029035000) (📖 S. 96)
Einschub Kolbenbolzensicherung (77229030000) (📖 S. 96)
Einschub Kolbenbolzensicherung (77329030100) (📖 S. 96)
Einschub Kolbenbolzensicherung (77729030200) (📖 S. 96)
Einschub Kolbenbolzensicherung (90129030000) (📖 S. 97)

60029015000 Kolbenring-Spannband

1 5

60029015000

Beschreibung / Verwendungsbeispiel

Werkzeug zum Spannen der Kolbenringe beim Einbau des Kolbens in den Zylinder

Technische Daten

Höhe: 80 mm

Durchmesser: 57 … 125 mm

verwendet bei Modell

MX1 4 stroke
MX2 4 stroke
Enduro E1 4 stroke
Enduro E2 4 stroke
Enduro E3 4 stroke
Cross Country E2
701 SUPERMOTO 2017
701 SUPERMOTO 2018
701 SUPERMOTO 2019
701 SUPERMOTO 2020
701 SUPERMOTO 2021
Supermoto Competition
701 ENDURO 2017
701 ENDURO 2018
701 ENDURO 2019
701 ENDURO 2020
701 ENDURO 2021
701 ENDURO LR
Naked Bike

Service	☐	Reparatur	■	optional	☐

75029015102 Kolbenmontagering

4

75029015102

Beschreibung / Verwendungsbeispiel

Werkzeug zum Einbau des Kolbens in den Zylinder

Technische Daten

Höhe: 45 mm

Durchmesser: 102 mm

verwendet bei Modell

701 SUPERMOTO 2016
701 ENDURO 2016

Service	☐	Reparatur	■	optional	☐

75029035000 Einschub Kolbenbolzensicherung			
2  75029035000	Beschreibung / Verwendungsbeispiel Werkzeug zum Einbau der Kolbenbolzensicherung in den Kolben verwendet bei Modell Supermoto / Dual Sport Street Enduro Naked Mid		
	Service ☐	Reparatur ■	optional ☐

77229030000 Einschub Kolbenbolzensicherung			
1  77229030000	Beschreibung / Verwendungsbeispiel Werkzeug zum Einbau der Kolbenbolzensicherung in den Kolben verwendet bei Modell FC 350 FE 350 FE 350 S FX 350		
	Service ☐	Reparatur ■	optional ☐

77329030100 Einschub Kolbenbolzensicherung			
2  77329030100	Beschreibung / Verwendungsbeispiel Werkzeug zum Einbau der Kolbenbolzensicherung in den Kolben verwendet bei Modell FC 450 FE 450 Enduro E3 4 stroke FX 450 Supermoto Competition SVARTPILEN 250 VITPILEN 401 SVARTPILEN 401		
	Service ☐	Reparatur ■	optional ☐

77729030200 Einschub Kolbenbolzensicherung			
1  77729030200	Beschreibung / Verwendungsbeispiel Werkzeug zum Einbau der Kolbenbolzensicherung in den Kolben verwendet bei Modell MX2 4 stroke Enduro E1 4 stroke		
	Service ☐	Reparatur ■	optional ☐

90129030000 Einschub Kolbenbolzensicherung			
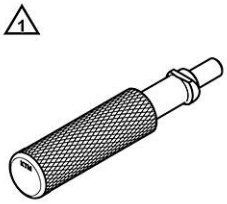 90129030000	Beschreibung / Verwendungsbeispiel Werkzeug zum Einbau der Kolbenbolzensicherung in den Kolben verwendet bei Modell SVARTPILEN 125 SVARTPILEN 200		
	Service ☐	Reparatur ■	optional ☐

15.1 Übersicht Werkzeugwand



Montagewerkzeug für Sicherungsring (75029005000) (S. 98)
Montageschrauben (75029033000) (S. 98)
Montagewerkzeug für Sicherungsring (76629032000) (S. 98)
Montagewerkzeug für Sicherungsring (79029005000) (S. 99)

75029005000 Montagewerkzeug für Sicherungsring

5



75029005000

Beschreibung / Verwendungsbeispiel

Werkzeug zur Montage der Sicherungsringe auf der An- und Abtriebswelle

verwendet bei Modell

FC 250 2016
FC 250 2017
FC 250 2018
FC 250 2019
701 SUPERMOTO 2016
701 ENDURO 2016

Service	Reparatur	optional
☐	■	☐

75029033000 Montageschrauben

4x 1

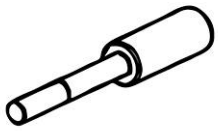

75029033000

Beschreibung / Verwendungsbeispiel

4 Schrauben zum Spannen der Antihopping-Kupplung

verwendet bei Modell

Supermoto / Dual Sport
FS 450 2015
FS 450 2016
FS 450 2017
Street Enduro
Naked Mid

Service	Reparatur	optional
☐	■	☐

76629032000 Montagewerkzeug für Sicherungsring

3



76629032000

Beschreibung / Verwendungsbeispiel

Werkzeug zur Montage der Sicherungsringe auf der Ab-, Antriebswelle

verwendet bei Modell

701 SUPERMOTO 2017
701 SUPERMOTO 2018
701 SUPERMOTO 2019
701 SUPERMOTO 2020
701 SUPERMOTO 2021
701 ENDURO 2017
701 ENDURO 2018
701 ENDURO 2019
701 ENDURO 2020

76629032000 Montagewerkzeug für Sicherungsring			
	701 ENDURO 2021 701 ENDURO LR Naked Mid		
	Service ☐	Reparatur ■	optional ☐

79029005000 Montagewerkzeug für Sicherungsring			
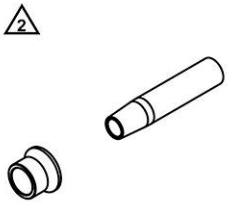 79029005000	Beschreibung / Verwendungsbeispiel Werkzeug zur Montage des Sicherungsrings auf der Antriebswelle verwendet bei Modell FC 250 2016 FC 250 2017		
	Service ☐	Reparatur ■	optional ☐

16.1 Übersicht



Aufspannplatte (75029050000) (S. 100)

75029050000 Aufspannplatte			
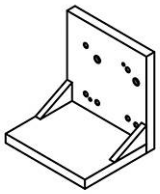 75029050000	Beschreibung / Verwendungsbeispiel Platte zum Aufspannen des Zylinderkopfes verwendet bei Modell FC 450 FE 450 Enduro E3 4 stroke FX 450 Supermoto Street Enduro Naked Mid		
	Service ☐	Reparatur ■	optional ☐

16.2 Übersicht Werkzeugwand



Ventilfederheber (59029019000) (S. 100)
Grenzlehrdorn (59029026006) (S. 101)
Entriegeler für Steuerkettenspanner (61229021000) (S. 101)
Grenzlehrdorn (77029026000) (S. 101)
Ventilfeder-Spanneinsatz (77029041200) (S. 102)
Grenzlehrdorn (77229026000) (S. 102)
Steuerkettenspanner-Einsatz (77229035000) (S. 103)
Einstelllagerbrücke (77229050044) (S. 103)
Ventilfeder-Spanneinsatz (77229060000) (S. 103)
Entriegeler für Steuerkettenspanner (77329051000) (S. 104)
Ventilfeder-Spanneinsatz (78029060000) (S. 104)
Blockierschraube (78129032000) (S. 104)
Ventilfeder-Spanneinsatz (79029060000) (S. 104)
Grenzlehrdorn (90129026000) (S. 105)
Ventilfeder-Spanneinsatz (90129060000) (S. 105)

59029019000 Ventilfederheber		
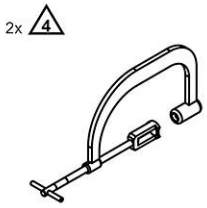 59029019000	Beschreibung / Verwendungsbeispiel Werkzeug zum Aus- und Einbau der Ventile und Ventilfedern	
	verwendet bei Modell	zugehörige Werkzeuge / Artikel sind
	MX1 4 stroke	77029041200
	MX2 4 stroke	77229060000
	Enduro E1 4 stroke	78029060000
	Enduro E2 4 stroke	79029060000

59029019000 Ventilfederheber

Enduro E3 4 stroke 90129060000
Cross Country E2
Street

Service	Reparatur	optional
□	■	□

59029026006 Grenzlehrdorn

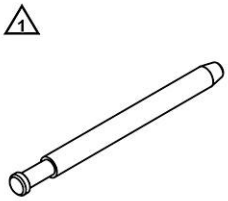

59029026006

Beschreibung / Verwendungsbeispiel
Werkzeug zum Kontrollieren der Ventilführungen
Technische Daten
Durchmesser: 6,05 mm
verwendet bei Modell
FC 450
FE 450
Enduro E3 4 stroke
FX 450
Supermoto
Street Enduro
Naked Mid

Service	Reparatur	optional
□	■	□

61229021000 Entriegeler für Steuerkettenspanner

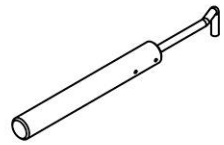

61229021000

Beschreibung / Verwendungsbeispiel
Werkzeug zum Einbau des Steuerkettenspanners

verwendet bei Modell
FC 350
MX2 4 stroke
Enduro E1 4 stroke
FE 350
FE 350 S
FX 350

Service	Reparatur	optional
■	□	□

77029026000 Grenzlehrdorn

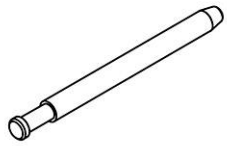

77029026000

Beschreibung / Verwendungsbeispiel
Werkzeug zum Kontrollieren der Ventilführungen
Technische Daten
Durchmesser: 5,05 mm
verwendet bei Modell
FE 450 2014
FE 450 2015
FE 450 2016
FE 501 2014
FE 501 2015
FE 501 2016
FE 501 S 2015
FE 501 S 2016
SVARTPILEN 200
SVARTPILEN 250
VITPILEN 401
SVARTPILEN 401

Service	Reparatur	optional
□	■	□

77029041200 Ventilfeder-Spanneinsatz

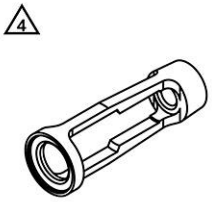

77029041200

Beschreibung / Verwendungsbeispiel

Werkzeug zum Aus- und Einbau der Ventile und Ventilfedern

zu verwenden mit

59029019000

verwendet bei Modell

FC 450
FC 250 2016
FC 250 2017
FC 250 2018
FC 250 2019
FC 250 2020
FC 250 2021
FC 250 2022
FE 250 2017
FE 250 2018
FE 250 2019
FE 250 2020
FE 250 2021
FE 250 2022
FE 350 2019
FE 350 2020
FE 350 2021
FE 350 2022
FE 350 S 2019
FE 350 S 2020
FE 350 S 2021
FE 350 S 2022
FE 450
Enduro E3 4 stroke
FX 450
Supermoto Competition
SVARTPILEN 250
VITPILEN 401
SVARTPILEN 401

Service	☐	Reparatur	■	optional	☐

77229026000 Grenzlehrdorn

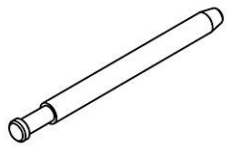

77229026000

Beschreibung / Verwendungsbeispiel

Werkzeug zum Kontrollieren der Ventilführungen

Technische Daten

Durchmesser: 5,55 mm

verwendet bei Modell

FC 350
MX2 4 stroke
Enduro E1 4 stroke
FE 350
FE 350 S
FX 350

Service	☐	Reparatur	■	optional	☐

77229035000 Steuerkettenspanner-Einsatz

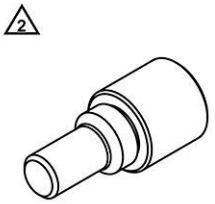

77229035000

Beschreibung / Verwendungsbeispiel

Werkzeug zum Spannen der Steuerkette

verwendet bei Modell

FC 350 2014
FC 350 2015
FE 350 2014
FE 350 2015
FE 350 2016
FE 350 S 2015
FE 350 S 2016

Service	Reparatur	optional
■	□	□

77229050044 Einstelllagerbrücke

2x

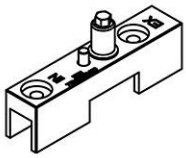

77229050044

Beschreibung / Verwendungsbeispiel

Werkzeug für Arbeiten an der Nockenwelle (Nockenwellenlager wechseln, Steuerzeiten kontrollieren und einstellen)

verwendet bei Modell

FC 350 2014
FC 350 2015
FC 350 2016
FE 350 2014
FE 350 2015
FE 350 2016
FE 350 S 2015
FE 350 S 2016

Service	Reparatur	optional
■	□	□

77229060000 Ventilfeder-Spanneinsatz



77229060000

Beschreibung / Verwendungsbeispiel

Werkzeug zum Aus- und Einbau der Ventile und Ventilfedern

zu verwenden mit

59029019000

verwendet bei Modell

FC 350 2014
FC 350 2015
FC 250 2014
FC 250 2015
FE 250 2014
FE 250 2015
FE 250 2016
FE 350 2014
FE 350 2015
FE 350 2016
FE 350 S 2015
FE 350 S 2016

Service	Reparatur	optional
□	■	□

77329051000 Entriegeler für Steuerkettenspanner

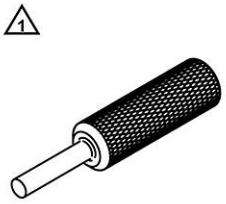

77329051000

Beschreibung / Verwendungsbeispiel

Werkzeug zum Einbau des Steuerkettenspanners

verwendet bei Modell

Supermoto / Dual Sport

Street Enduro

Naked Mid

Service	■	Reparatur	□	optional	□

78029060000 Ventilfeder-Spanneinsatz



78029060000

Beschreibung / Verwendungsbeispiel

Werkzeug zum Aus- und Einbau der Ventile und Ventilfedern

zu verwenden mit

59029019000

verwendet bei Modell

701 SUPERMOTO 2016

701 ENDURO 2016

Service	□	Reparatur	■	optional	□

78129032000 Blockierschraube

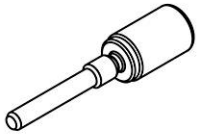

78129032000

Beschreibung / Verwendungsbeispiel

Werkzeug zum Positionieren der Ausgleichswelle (Kupplungsdeckel einbauen)

verwendet bei Modell

FC 450

FE 450

Enduro E3 4 stroke

FX 450

Supermoto Competition

Service	■	Reparatur	□	optional	□

79029060000 Ventilfeder-Spanneinsatz



79029060000

Beschreibung / Verwendungsbeispiel

Werkzeug zum Aus- und Einbau der Ventile und Ventilfedern

zu verwenden mit

59029019000

verwendet bei Modell

FC 350 2016

FC 350 2017

FC 350 2018

FC 350 2019

FC 350 2020

FC 350 2021

FC 350 2022

FC 250 2016

FC 250 2017

FC 250 2018

FC 250 2019

FC 250 2020

FC 250 2021

FC 250 2022

FE 250 2017

FE 250 2018

79029060000 Ventilfeder-Spanneinsatz			
	FE 350 2017 FE 350 2018 FE 350 2019 FE 350 2020 FE 350 2021 FE 350 2022 FE 350 S 2017 FE 350 S 2018 FE 350 S 2019 FE 350 S 2020 FE 350 S 2021 FE 350 S 2022 FX 350 701 SUPERMOTO 2017 701 SUPERMOTO 2018 701 SUPERMOTO 2019 701 SUPERMOTO 2020 701 SUPERMOTO 2021 701 ENDURO 2017 701 ENDURO 2018 701 ENDURO 2019 701 ENDURO 2020 701 ENDURO 2021 701 ENDURO LR Naked Mid		
	Service ☐	Reparatur ■	optional ☐

90129026000 Grenzlehrdorn			
1 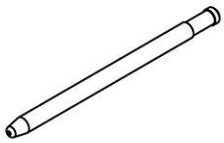 90129026000	Beschreibung / Verwendungsbeispiel Werkzeug zum Kontrollieren der Ventilführungen Technische Daten Durchmesser: 4,55 mm verwendet bei Modell SVARTPILEN 125 SVARTPILEN 200		
	Service ☐	Reparatur ■	optional ☐

90129060000 Ventilfeder-Spanneinsatz			
2  90129060000	Beschreibung / Verwendungsbeispiel Werkzeug zum Aus- und Einbau der Ventile und Ventilfedern zu verwenden mit 59029019000 verwendet bei Modell SVARTPILEN 125 SVARTPILEN 200		
	Service ☐	Reparatur ■	optional ☐

17.1 Übersicht Werkzeugwand



Presswerkzeug (47229005000) (📖 S. 106)
Presswerkzeug (50429005000) (📖 S. 106)
Presswerkzeug (54629027000) (📖 S. 107)
Werkzeugaufnahme (58429089000) (📖 S. 107)
Presswerkzeug (58429091000) (📖 S. 107)
Presswerkzeug (58429092000) (📖 S. 108)
Presswerkzeug (60029043040) (📖 S. 108)
Presswerkzeug (60029046128) (📖 S. 109)
Presswerkzeug (75029044010) (📖 S. 109)
Presswerkzeug (75029044020) (📖 S. 110)
Presswerkzeug (75029051000) (📖 S. 110)
Presswerkzeug (76629044011) (📖 S. 110)
Presswerkzeug (76629044020) (📖 S. 111)
Presswerkzeug (76629044030) (📖 S. 111)
Presswerkzeug (79429006000) (📖 S. 112)
Presswerkzeug (90129020000) (📖 S. 112)
Presswerkzeug (90129056000) (📖 S. 113)
Presswerkzeug (93829043000) (📖 S. 113)

47229005000 Presswerkzeug

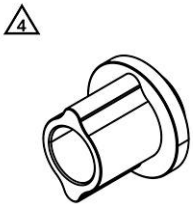

47229005000

Beschreibung / Verwendungsbeispiel

Werkzeug zum Aus- und Einpressen von Bauteilen (Radial-Wellendichtring der Kurbelwelle)

verwendet bei Modell

TC 85 2018
TC 85 2019
TC 85 2020
TC 85 2021
TC 85 2022

Service	Reparatur	optional
□	■	□

50429005000 Presswerkzeug

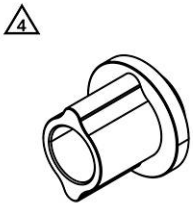

50429005000

Beschreibung / Verwendungsbeispiel

Werkzeug zum Aus- und Einpressen von Bauteilen (Radial-Wellendichtring der Kurbelwelle)

verwendet bei Modell

TC 250 2017
TC 250 2018
TC 250 2019
TC 250 2020
TC 250 2021
TC 250 2022
TC 125 2016
TC 125 2017
TC 125 2018
TC 125 2019
TC 125 2020
TC 125 2021
TC 125 2022
TE 150

50429005000 Presswerkzeug

TX 125
TE 250 2017
TE 250 2018
TE 250i 2019
TE 250i 2020
TE 250i 2021
TE 250i 2022
TE 300 2017
TE 300 2018
TE 300i 2019
TE 300i 2020
TE 300i 2021
TE 300i 2022
Cross Country E3

Service	☐	Reparatur	■	optional	☐

54629027000 Presswerkzeug

2x 2 4

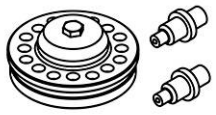

54629027000

Beschreibung / Verwendungsbeispiel
Werkzeug zum Verpressen von Bauteilen (Kupplungsnieten am Kupplungskorb)

verwendet bei Modell
TC 125 2014
TC 125 2015
TE 125

Service	☐	Reparatur	■	optional	☐

58429089000 Werkzeugaufnahme

2x 2

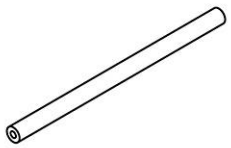

58429089000

Beschreibung / Verwendungsbeispiel
Werkzeug zum Aus- und Einpressen von Bauteilen (Lagerringe beim Steuerkopflager wechseln)

zu verwenden mit
58429091000
58429092000

verwendet bei Modell
MX
Enduro E1
Enduro E2
Enduro E3
Cross Country
Supermoto
Street Enduro
Naked Mid

Service	☐	Reparatur	■	optional	☐

58429091000 Presswerkzeug

4

58429091000

Beschreibung / Verwendungsbeispiel
Werkzeug zum Einpressen von Bauteilen (Lagerringe beim Steuerkopflager wechseln)

verwendet bei Modell
MX
Enduro E1
Enduro E2

zugehörige Werkzeuge / Artikel sind
58429089000

58429091000 Presswerkzeug			
	Enduro E3 Cross Country Supermoto Street Enduro Naked Mid		
	Service ☐	Reparatur ■	optional ☐

58429092000 Presswerkzeug			
4 58429092000	Beschreibung / Verwendungsbeispiel Werkzeug zum Auspressen von Bauteilen (Lagerringe beim Steuerkopflager wechseln) verwendet bei Modell: MX, Enduro E1, Enduro E2, Enduro E3, Cross Country, Supermoto, Street Enduro, Naked Mid zugehörige Werkzeuge / Artikel sind: 58429089000		
	Service ☐	Reparatur ■	optional ☐

60029043040 Presswerkzeug	
3 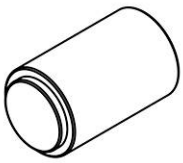 60029043040	Beschreibung / Verwendungsbeispiel Werkzeug zum Einpressen von Bauteilen (Radial-Wellendichtring Wasserpumpe) verwendet bei Modell FC 450 2016 FC 450 2017 FC 450 2018 FC 450 2019 FC 450 2020 FC 450 2021 FC 450 2022 FE 450 2017 FE 450 2018 FE 450 2019 FE 450 2020 FE 450 2021 FE 450 2022 FE 501 2017 FE 501 2018 FE 501 2019 FE 501 2020 FE 501 2021 FE 501 2022 FE 501 S 2017 FE 501 S 2018 FE 501 S 2019 FE 501 S 2020 FE 501 S 2021 FE 501 S 2022

60029043040 Presswerkzeug			
	FX 450 FS 450 2016 FS 450 2017 FS 450 2018 FS 450 2019 FS 450 2020 FS 450 2021 FS 450 2022		
	Service ☐	Reparatur ■	optional ☐

60029046128 Presswerkzeug			
2x 4 13 60029046128	Beschreibung / Verwendungsbeispiel Werkzeug zum Einpressen von Bauteilen (Stützlager der Kurbelwelle) verwendet bei Modell TE 250i 2021 TE 250i 2022 TE 300i 2021 TE 300i 2022 TX 300i 2021 TX 300i 2022		
	Service ☐	Reparatur ■	optional ☐

75029044010 Presswerkzeug			
13 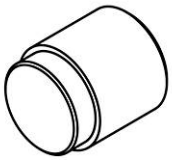 75029044010	Beschreibung / Verwendungsbeispiel Werkzeug zum Einpressen von Bauteilen (großes Nockenwellenlager) verwendet bei Modell TC 250 2017 TC 250 2018 TC 250 2019 FC 450 TE 250 2017 TE 250 2018 TE 250i 2019 TE 250i 2020 FE 450 TE 300 2017 TE 300 2018 TE 300i 2019 TE 300i 2020 Enduro E3 4 stroke FX 450 TX 300 2017 TX 300 2018 TX 300 2019 TX 300i 2020 701 SUPERMOTO 2016 Supermoto Competition 701 ENDURO 2016		
	Service ☐	Reparatur ■	optional ☐

75029044020 Presswerkzeug

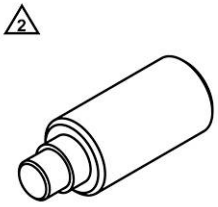

75029044020

Beschreibung / Verwendungsbeispiel

Werkzeug zum Einpressen von Bauteilen (kleines Nockenwellenlager)

verwendet bei Modell

TC 250 2017
TC 250 2018
FC 450
TE 250 2017
TE 250 2018
FE 450
TE 300 2017
TE 300 2018
Enduro E3 4 stroke
FX 450
TX 300 2017
TX 300 2018
701 SUPERMOTO 2016
Supermoto Competition
701 ENDURO 2016

Service	Reparatur	optional
☐	■	☐

75029051000 Presswerkzeug

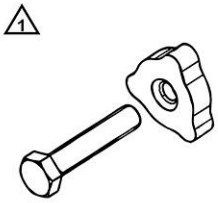

75029051000

Beschreibung / Verwendungsbeispiel

Werkzeug zum Auspressen von Bauteilen (großes Nockenwellenlager)

verwendet bei Modell

TC 250 2017
TC 250 2018
FC 450
TE 250 2017
TE 250 2018
FE 450
TE 300 2017
TE 300 2018
Enduro E3 4 stroke
FX 450
TX 300 2017
TX 300 2018
701 SUPERMOTO 2016
Supermoto Competition
701 ENDURO 2016

Service	Reparatur	optional
☐	■	☐

76629044011 Presswerkzeug

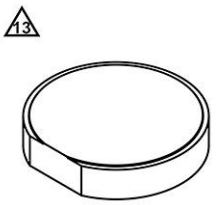

76629044011

Beschreibung / Verwendungsbeispiel

Werkzeug zum Einpressen von Bauteilen (Ausgleichswellenlager, Nockenwellenlager)

verwendet bei Modell

701 SUPERMOTO 2017
701 SUPERMOTO 2018
701 SUPERMOTO 2019
701 SUPERMOTO 2020

76629044011 Presswerkzeug			
	701 SUPERMOTO 2021 701 ENDURO 2017 701 ENDURO 2018 701 ENDURO 2019 701 ENDURO 2020 701 ENDURO 2021 701 ENDURO LR Naked Mid		
	Service ☐	Reparatur ■	optional ☐

76629044020 Presswerkzeug			
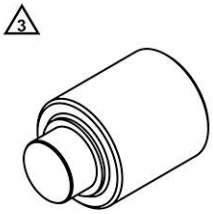 76629044020	Beschreibung / Verwendungsbeispiel Werkzeug zum Einpressen von Bauteilen (Ausgleichswellenlager) verwendet bei Modell 701 SUPERMOTO 2017 701 SUPERMOTO 2018 701 SUPERMOTO 2019 701 SUPERMOTO 2020 701 SUPERMOTO 2021 701 ENDURO 2017 701 ENDURO 2018 701 ENDURO 2019 701 ENDURO 2020 701 ENDURO 2021 701 ENDURO LR Naked Mid		
	Service ☐	Reparatur ■	optional ☐

76629044030 Presswerkzeug			
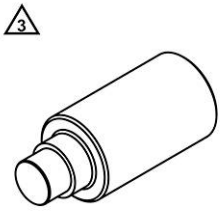 76629044030	Beschreibung / Verwendungsbeispiel Werkzeug zum Einpressen von Bauteilen (Nockenwellenlager) verwendet bei Modell 701 SUPERMOTO 2017 701 SUPERMOTO 2018 701 SUPERMOTO 2019 701 SUPERMOTO 2020 701 SUPERMOTO 2021 701 ENDURO 2017 701 ENDURO 2018 701 ENDURO 2019 701 ENDURO 2020 701 ENDURO 2021 701 ENDURO LR Naked Mid		
	Service ☐	Reparatur ■	optional ☐

79429006000 Presswerkzeug

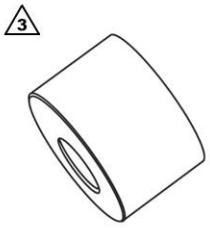

79429006000

Beschreibung / Verwendungsbeispiel

Werkzeug zum Einpressen von Bauteilen (Lager Wasserpumpenwelle)

verwendet bei Modell

FC 450 2016
FC 450 2017
FC 450 2018
FC 450 2019
FC 450 2020
FC 450 2021
FC 450 2022
FE 450 2017
FE 450 2018
FE 450 2019
FE 450 2020
FE 450 2021
FE 450 2022
FE 501 2017
FE 501 2018
FE 501 2019
FE 501 2020
FE 501 2021
FE 501 2022
FE 501 S 2017
FE 501 S 2018
FE 501 S 2019
FE 501 S 2020
FE 501 S 2021
FE 501 S 2022
FX 450
FS 450 2016
FS 450 2017
FS 450 2018
FS 450 2019
FS 450 2020
FS 450 2021
FS 450 2022

Service	☐	Reparatur	■	optional	☐

90129020000 Presswerkzeug

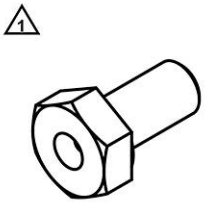

90129020000

Beschreibung / Verwendungsbeispiel

Werkzeug zum Ausbauen von Bauteilen (Rotor, Motorgehäuse, Hauptlager)

verwendet bei Modell

Naked Small

Service	☐	Reparatur	■	optional	☐

90129056000 Presswerkzeug			
2x 1 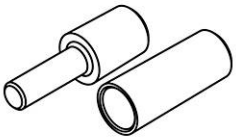 90129056000	Beschreibung / Verwendungsbeispiel Werkzeug zum Auspressen von Bauteilen (Ausgleichswellenlager) verwendet bei Modell Naked Small		
	Service ☐	Reparatur ■	optional ☐

93829043000 Presswerkzeug			
4 93829043000	Beschreibung / Verwendungsbeispiel Werkzeug zum Einpressen von Bauteilen (Radial-Wellendichtring) verwendet bei Modell Naked Small		
	Service ☐	Reparatur ■	optional ☐

18 SONSTIGE WERKZEUGE

18.1 Übersicht



Federhaken (50305017000C1) (S. 114)

50305017000C1 Federhaken			
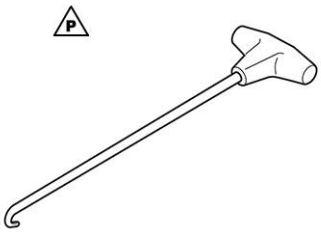 50305017000C1	Beschreibung / Verwendungsbeispiel Werkzeug zum Entfernen von Auspufffedern verwendet bei Modell Mini MX2 stroke MX1 MX2 2 stroke FC 250 2014 FC 250 2015 FC 250 2016 FC 250 2017 FC 250 2018 FC 250 2020 FC 250 2021 FC 250 2022 Enduro E1 Enduro E2 Enduro E3 Cross Country Supermoto Competition		
	Service ■	Reparatur □	optional □

18.2 Übersicht Werkzeugwand



Spritze (50329050000) (S. 115)
Hakenlehre (51729022000) (S. 115)
Steckschlüssel (55529021000) (S. 115)
Hakenlehre (55529022000) (S. 115)
Kettennietwerkzeug (60029020000) (S. 116)
Vielzahnnuss (63529075000) (S. 116)
Montagewerkzeug (77329081000) (S. 116)
Vielzahnnuss (79129075000) (S. 116)
Montagewerkzeug (79129081000) (S. 117)

50329050000 Spritze

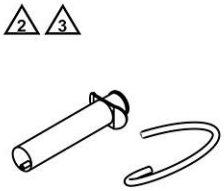

50329050000

Beschreibung / Verwendungsbeispiel

Werkzeug zum Absaugen und Einfüllen von Flüssigkeiten

verwendet bei Modell

Husqvarna

Service	Reparatur	optional
■	□	□

51729022000 Hakenlehre

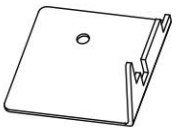

51729022000

Beschreibung / Verwendungsbeispiel

Werkzeug zum Einstellen von Bauteilen (Fliehkraftregler)

verwendet bei Modell

TE 150 2020
TE 150 2021
TE 150 2022

Service	Reparatur	optional
□	■	□

55529021000 Steckschlüssel

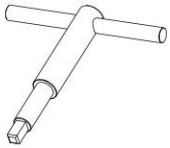

55529021000

Beschreibung / Verwendungsbeispiel

Werkzeug zum Einstellen von Bauteilen (Fliehkraftregler)

Technische Daten

Vierkant: 5 mm

verwendet bei Modell

TE 150 2020
TE 150 2021
TE 150 2022
TE 250i 2019
TE 250i 2020
TE 250i 2021
TE 250i 2022
TE 300i 2019
TE 300i 2020
TE 300i 2021
TE 300i 2022
TX 300i 2020
TX 300i 2021
TX 300i 2022

Service	Reparatur	optional
□	■	□

55529022000 Hakenlehre

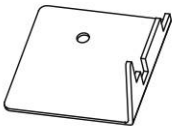

55529022000

Beschreibung / Verwendungsbeispiel

Werkzeug zum Einstellen von Bauteilen (Fliehkraftregler)

verwendet bei Modell

TE 150 2020
TE 150 2021
TE 150 2022
TE 250i 2019
TE 300i 2019

Service	Reparatur	optional
□	■	□

60029020000 Kettennietwerkzeug

12

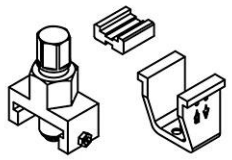

60029020000

Beschreibung / Verwendungsbeispiel

Werkzeug zum Vernieten der Kette

verwendet bei Modell

Supermoto / Dual Sport

Street Enduro

Naked Bike

Service	Reparatur	optional
■	□	□

63529075000 Vielzahnnuss

2

63529075000

Beschreibung / Verwendungsbeispiel

Werkzeug zum Entfernen und Montieren von Schrauben (Pleuellager)

Technische Daten

Antrieb: 1/2 in

Durchmesser: 9 mm

verwendet bei Modell

SVARTPILEN 250

VITPILEN 401 2019

VITPILEN 401 2020

VITPILEN 401 2021

SVARTPILEN 401 2019

SVARTPILEN 401 2020

SVARTPILEN 401 2021

Service	Reparatur	optional
□	■	□

77329081000 Montagewerkzeug

1

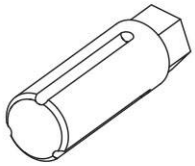

77329081000

Beschreibung / Verwendungsbeispiel

Werkzeug zum Aus- und Einbauen von Bauteilen (Kühlflüssigkeitsrohr)

Technische Daten

Sechskant: 13 mm

verwendet bei Modell

FE 250 2019

FE 350 2019

FE 350 S 2019

Service	Reparatur	optional
□	□	■

79129075000 Vielzahnnuss

4

79129075000

Beschreibung / Verwendungsbeispiel

Werkzeug zum Aus- und Einbauen von Bauteilen (Mutter Kurbelwelle)

Technische Daten

Antrieb: 1/2 in

Durchmesser: 32 mm

verwendet bei Modell

FC 350 2019

FC 350 2020

FC 350 2021

FC 350 2022

FC 250 2019

FC 250 2020

FC 250 2021

FC 250 2022

FX 350 2019

79129075000 Vielzahnnuss			
	FX 350 2020 FX 350 2021 FX 350 2022		
	Service ■	Reparatur □	optional □

79129081000 Montagewerkzeug	
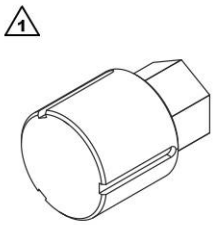 79129081000	Beschreibung / Verwendungsbeispiel Werkzeug zum Aus- und Einbauen von Bauteilen (Kühlflüssigkeitsrohr) Technische Daten Antrieb Sechskant: 13 mm verwendet bei Modell TC 250 2019 TC 250 2020 TC 250 2021 TC 250 2022 FC 350 2019 FC 350 2020 FC 350 2021 FC 350 2022 FC 450 ROCKSTAR EDITION US 2018 FC 450 2020 FC 450 2021 FC 450 2022 TC 125 2019 TC 125 2020 TC 125 2021 TC 125 2022 FC 250 2019 FC 250 2020 FC 250 2021 FC 250 2022 FE 250 2020 FE 250 2021 FE 250 2022 TE 250i 2020 TE 250i 2021 TE 250i 2022 FE 350 2020 FE 350 2021 FE 350 2022 FE 350 S 2020 FE 350 S 2021 FE 350 S 2022 TE 300i 2020 TE 300i 2021 TE 300i 2022 FX 350 2019 FX 350 2020 FX 350 2021 FX 350 2022 FX 450 2020 FX 450 2021 FX 450 2022

79129081000 Montagewerkzeug			
	TX 300 2019 TX 300i 2020 TX 300i 2021 TX 300i 2022 FS 450 2019 FS 450 2020 FS 450 2021 FS 450 2022		
	Service ☐	Reparatur ■	optional ☐

19.1 Übersicht Werkzeugwand



Stecknuss (T07030) (📖 S. 119)
Stiftschlüssel (T103) (📖 S. 120)
Durchschlag (T120) (📖 S. 120)
Klemmblock (T1202S) (📖 S. 121)
Schutzhülse (T1401) (📖 S. 121)
Klemmblock (T14015S) (📖 S. 122)
Klemmblock (T14016S) (📖 S. 122)
Ringschlüssel (T14017) (📖 S. 124)
Füllwerkzeug (T14019) (📖 S. 126)
Haltewerkzeug (T14020) (📖 S. 126)
Kalibrierdorn (T14021) (📖 S. 126)
Presswerkzeug (T14022B) (📖 S. 127)
Gewindeschutzhülse (T14023) (📖 S. 127)
Haltewerkzeug (T14026S) (📖 S. 127)
Haltewerkzeug (T14026S1) (📖 S. 128)
Montagehülse (T14029) (📖 S. 129)
Fülladapter (T14030) (📖 S. 129)
Presswerkzeug (T14031) (📖 S. 129)
Gabelschlüssel (T14032) (📖 S. 130)
Pinzette (T14033) (📖 S. 130)
Klemmblock (T1403S) (📖 S. 130)
Montagewerkzeug (T14040S) (📖 S. 131)
Nutmutternschlüssel (T14047) (📖 S. 131)
Klemmblock (T14049S) (📖 S. 132)
Presswerkzeug (T14051) (📖 S. 133)
Klemmblock (T14072) (📖 S. 134)
Schutzhülse (T14073) (📖 S. 135)
Spezialnuss (T14084) (📖 S. 136)
Spezialnuss (T14087) (📖 S. 137)
Ringschlüssel (T14091) (📖 S. 138)
Montagehülse (T14092) (📖 S. 138)
Schutzhülse (T512) (📖 S. 139)
Montagewerkzeug (T528S) (📖 S. 140)
Klemmblock (T531S) (📖 S. 140)
Klemmblock (T612S) (📖 S. 140)
Montagewerkzeug (T724S) (📖 S. 140)
Schutzhülse (T726) (📖 S. 140)
Stecknuss (T727S) (📖 S. 141)

T07030 Stecknuss

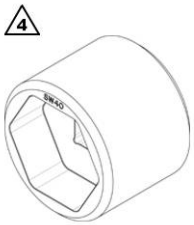

T07030

Beschreibung / Verwendungsbeispiel

Werkzeug zum Lösen und Festziehen von Bauteilen (Schraubdeckel)

Technische Daten

Antrieb: 1/2 in

Schlüsselweite: 40/39 mm

Durchmesser: 55 mm

verwendet bei Modell

TC 50 2020

TC 50 2021

TC 50 2022

T07030 Stecknuss			
	TC 65 2020 TC 65 2021 TC 65 2022 Mini Electric		
	Service ☐	Reparatur ■	optional ☐

T103 Stiftschlüssel			
4  T103	Beschreibung / Verwendungsbeispiel Werkzeug für Arbeiten an der Kolbenstange (Federhalteblech, Preload-Adjuster) Technische Daten verstellbar Durchmesser: 4 mm verwendet bei Modell TC 50 TC 65 Mini Electric TC 250 2014 FC 350 2014 FC 450 2014 TC 125 2014 FC 250 2014 701 SUPERMOTO 2016 701 SUPERMOTO 2017 701 SUPERMOTO 2018 701 SUPERMOTO 2019 FS 450 2015 FS 450 2016		
	Service ☐	Reparatur ■	optional ☐

T120 Durchschlag			
1 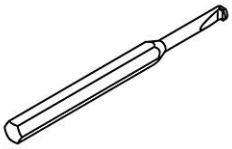 T120	Beschreibung / Verwendungsbeispiel Werkzeug zum Ausschlagen von Bauteilen (Bundbuchsen) Technische Daten Durchmesser: 8 mm verwendet bei Modell TC 50 TC 65 TC 85 2018 TC 85 2019 TC 85 2020 TC 85 2021 TC 85 2022 Mini Electric MX Enduro E1 Enduro E2 Enduro E3 Cross Country Supermoto Street Enduro Naked Mid		
	Service ☐	Reparatur ■	optional ☐

T1202S Klemmblock

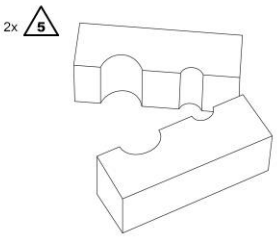

T1202S

Beschreibung / Verwendungsbeispiel

Werkzeug zum Einspannen von Bauteilen (Hydrostoppnadel)

Technische Daten

Durchmesser: 10 mm

Durchmesser: 18 mm

verwendet bei Modell

FE 250 2016
FE 350 2016
FE 350 S 2016
FE 450 2016
FE 501 2016
FE 501 S 2016
701 SUPERMOTO 2020
701 SUPERMOTO 2021
701 ENDURO 2016
701 ENDURO 2017
701 ENDURO 2018
701 ENDURO 2020
701 ENDURO 2021
701 ENDURO LR

Service	☐	Reparatur	■	optional	☐

T1401 Schutzhülse

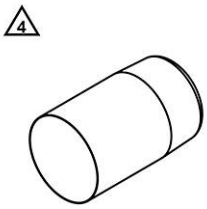

T1401

Beschreibung / Verwendungsbeispiel

Werkzeug zum Schutz von Bauteilen (Gabelinnenrohr)

Technische Daten

Durchmesser: 48 mm

verwendet bei Modell

TC 250 2015
TC 250 2016
TC 250 2017
TC 250 2018
TC 250 2019
TC 250 2020
TC 250 2021
TC 250 2022
MX1 4 stroke
MX2
Enduro E1
Enduro E2
Enduro E3
Cross Country
Supermoto
Street Enduro

Service	☐	Reparatur	■	optional	☐

T14015S Klemmblock	
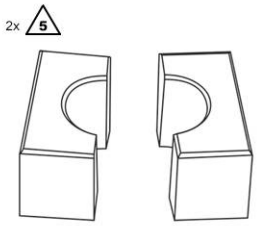 T14015S	Beschreibung / Verwendungsbeispiel Werkzeug zum Einspannen von Bauteilen (Cartridge) Technische Daten Durchmesser: 27 mm verwendet bei Modell TC 85 2018 TC 85 2019 TC 85 2020 TC 85 2021 TC 85 2022 VITPILEN 701 2020 SVARTPILEN 701 SVARTPILEN 701 STYLE 2019
	Service ☐ Reparatur ■ optional ☐

T14016S Klemmblock	
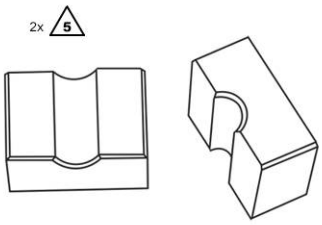 T14016S	Beschreibung / Verwendungsbeispiel Werkzeug zum Einspannen von Bauteilen (Kolbenstange) Technische Daten Durchmesser: 12 mm verwendet bei Modell Mini TC 250 2014 TC 250 2017 TC 250 2018 TC 250 2019 TC 250 2020 TC 250 2021 TC 250 2022 FC 350 2014 FC 350 2017 FC 350 2018 FC 350 2019 FC 350 2020 FC 350 2021 FC 350 2022 FC 450 2014 FC 450 2017 FC 450 2018 FC 450 2019 FC 450 2020 FC 450 2021 FC 450 2022 TC 125 2014 TC 125 2017 TC 125 2018 TC 125 2019 TC 125 2020 TC 125 2021 TC 125 2022 FC 250 2014 FC 250 2017 FC 250 2018

T14016S Klemmblock	
	FC 250 2019 FC 250 2020 FC 250 2021 FC 250 2022 TE 150 TX 125 FE 250 2017 FE 250 2018 FE 250 2019 FE 250 2020 FE 250 2021 FE 250 2022 TE 250 2017 TE 250 2018 TE 250i 2019 TE 250i 2020 TE 250i 2021 TE 250i 2022 FE 350 2017 FE 350 2018 FE 350 2019 FE 350 2020 FE 350 2021 FE 350 2022 FE 350 S 2017 FE 350 S 2018 FE 350 S 2019 FE 350 S 2020 FE 350 S 2021 FE 350 S 2022 FE 450 2017 FE 450 2018 FE 450 2019 FE 450 2020 FE 450 2021 FE 450 2022 TE 300 2017 TE 300 2018 TE 300i 2019 TE 300i 2020 TE 300i 2021 TE 300i 2022 FE 501 2017 FE 501 2018 FE 501 2019 FE 501 2020 FE 501 2021 FE 501 2022 FE 501 S 2017 FE 501 S 2018 FE 501 S 2019 FE 501 S 2020

T14016S Klemmblock			
	FE 501 S 2021 FE 501 S 2022 Cross Country Supermoto Competition 701 ENDURO 2019 701 ENDURO 2020 701 ENDURO 2021 701 ENDURO LR		
	Service ☐	Reparatur ■	optional ☐

T14017 Ringschlüssel	
 T14017	Beschreibung / Verwendungsbeispiel Werkzeug zum Lösen und Festziehen von Bauteilen (Schraubdeckel) Technische Daten Sechskant: 50 mm verwendet bei Modell TC 250 2014 TC 250 2017 TC 250 2018 TC 250 2019 TC 250 2020 TC 250 2021 TC 250 2022 FC 350 2014 FC 350 2017 FC 350 2018 FC 350 2019 FC 350 2020 FC 350 2021 FC 350 2022 FC 450 2014 FC 450 2017 FC 450 2018 FC 450 2019 FC 450 2020 FC 450 2021 FC 450 2022 TC 125 2014 TC 125 2017 TC 125 2018 TC 125 2019 TC 125 2020 TC 125 2021 TC 125 2022 FC 250 2014 FC 250 2017 FC 250 2018 FC 250 2019 FC 250 2020 FC 250 2021 FC 250 2022 TE 150 TX 125

T14017 Ringschlüssel	
	FE 250 2017 FE 250 2018 FE 250 2019 FE 250 2020 FE 250 2021 FE 250 2022 TE 250 2017 TE 250 2018 TE 250i 2019 TE 250i 2020 TE 250i 2021 TE 250i 2022 FE 350 2017 FE 350 2018 FE 350 2019 FE 350 2020 FE 350 2021 FE 350 2022 FE 350 S 2017 FE 350 S 2018 FE 350 S 2019 FE 350 S 2020 FE 350 S 2021 FE 350 S 2022 FE 450 2017 FE 450 2018 FE 450 2019 FE 450 2020 FE 450 2021 FE 450 2022 TE 300 2017 TE 300 2018 TE 300i 2019 TE 300i 2020 TE 300i 2021 TE 300i 2022 FE 501 2017 FE 501 2018 FE 501 2019 FE 501 2020 FE 501 2021 FE 501 2022 FE 501 S 2017 FE 501 S 2018 FE 501 S 2019 FE 501 S 2020 FE 501 S 2021 FE 501 S 2022 Cross Country 701 SUPERMOTO 2020 701 SUPERMOTO 2021 Supermoto Competition

T14017 Ringschlüssel			
	701 ENDURO 2019 701 ENDURO 2020 701 ENDURO 2021 701 ENDURO LR		
	Service ☐	Reparatur ■	optional ☐

T14019 Füllwerkzeug			
1 2x 2 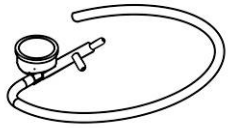 T14019	Beschreibung / Verwendungsbeispiel Werkzeug zum Befüllen der Patrone mit Stickstoff verwendet bei Modell TC 250 2014 FC 350 2014 FC 450 2014 TC 125 2014 FC 250 2014 FS 450 2015 FS 450 2016		
	Service ☐	Reparatur ■	optional ☐

T14020 Haltewerkzeug			
1 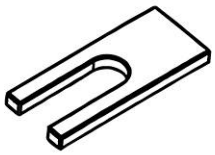 T14020	Beschreibung / Verwendungsbeispiel Werkzeug zum Halten der Kolbenstange verwendet bei Modell TC 250 2014 FC 350 2014 FC 450 2014 TC 125 2014 FC 250 2014 FS 450 2015 FS 450 2016		
	Service ☐	Reparatur ■	optional ☐

T14021 Kalibrierdorn			
1 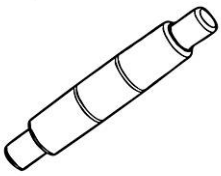 T14021	Beschreibung / Verwendungsbeispiel Werkzeug zum Kalibrieren von Bauteilen (Führungsbuchse) Technische Daten Durchmesser: 12 mm verwendet bei Modell TC 50 TC 65 TC 85 2020 TC 85 2021 TC 85 2022 Mini Electric TC 250 2014 FC 350 2014 FC 450 2014 TC 125 2014 FC 250 2014 FS 450 2015 FS 450 2016		
	Service ☐	Reparatur ■	optional ☐

T14022B Presswerkzeug			
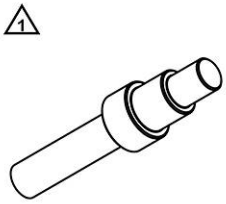 T14022B	Beschreibung / Verwendungsbeispiel Werkzeug zum Aus- und Einbauen von Bauteilen (Führungsbuchse) Technische Daten Durchmesser: 11,95 … 21,4 mm verwendet bei Modell TC 50 TC 65 Mini Electric TC 250 2014 FC 350 2014 FC 450 2014 TC 125 2014 FC 250 2014 FS 450 2015 FS 450 2016		
	Service ☐	Reparatur ■	optional ☐

T14023 Gewindeschutzhülse			
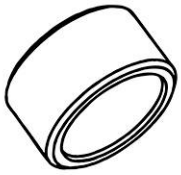 T14023	Beschreibung / Verwendungsbeispiel Werkzeug zum Schutz von Bauteilen (Gewinde der Schraubhülse) Technische Daten Durchmesser: 24,5 mm verwendet bei Modell TC 250 2014 FC 350 2014 FC 450 2014 TC 125 2014 FC 250 2014 FS 450 2015 FS 450 2016		
	Service ☐	Reparatur ■	optional ☐

T14026S Haltewerkzeug			
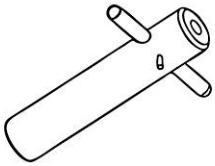 T14026S	Beschreibung / Verwendungsbeispiel Werkzeug für den Zusammenbau der Gabelbeine (Herausziehen der Kolbenstange) Technische Daten M14 Durchmesser: 25 mm verwendet bei Modell TC 85 2014 TC 85 2015 TC 85 2016 TC 85 2017 TC 85 2018		
	Service ☐	Reparatur ■	optional ☐

T14026S1 Haltewerkzeug	
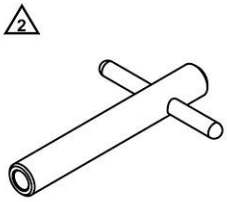 T14026S1	Beschreibung / Verwendungsbeispiel Werkzeug für den Zusammenbau der Gabelbeine (Herausziehen der Kolbenstange) Technische Daten M12 Durchmesser: 17 mm verwendet bei Modell TE 150 TX 125 FE 250 2017 FE 250 2018 FE 250 2019 FE 250 2020 FE 250 2021 FE 250 2022 TE 250 2017 TE 250 2018 TE 250i 2019 TE 250i 2020 TE 250i 2021 TE 250i 2022 FE 350 2017 FE 350 2018 FE 350 2019 FE 350 2020 FE 350 2021 FE 350 2022 FE 350 S 2017 FE 350 S 2018 FE 350 S 2019 FE 350 S 2020 FE 350 S 2021 FE 350 S 2022 FE 450 2017 FE 450 2018 FE 450 2019 FE 450 2020 FE 450 2021 FE 450 2022 TE 300 2017 TE 300 2018 TE 300i 2019 TE 300i 2020 TE 300i 2021 TE 300i 2022 FE 501 2017 FE 501 2018 FE 501 2019 FE 501 2020 FE 501 2021 FE 501 2022 FE 501 S 2017 FE 501 S 2018

T14026S1 Haltewerkzeug			
	FE 501 S 2019 FE 501 S 2020 FE 501 S 2021 FE 501 S 2022 Supermoto / Dual Sport 701 ENDURO 2019 701 ENDURO 2020 701 ENDURO 2021 701 ENDURO LR		
	Service ☐	Reparatur ■	optional ☐

T14029 Montagehülse			
1 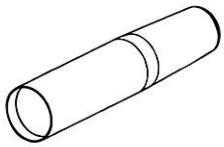 T14029	Beschreibung / Verwendungsbeispiel Werkzeug zum Montieren von Bauteilen (Dichtring) Technische Daten Durchmesser: 12,45 mm verwendet bei Modell TC 250 2014 FC 350 2014 FC 450 2014 TC 125 2014 FC 250 2014 FS 450 2015 FS 450 2016		
	Service ☐	Reparatur ■	optional ☐

T14030 Fülladapter			
1 T14030	Beschreibung / Verwendungsbeispiel Werkzeug zum Entlüften und Befüllen der Patrone Technische Daten M4 Durchmesser: 16 mm verwendet bei Modell FC 350 2014 FC 450 2014 TC 125 2014 FC 250 2014 FS 450 2015 FS 450 2016		
	Service ☐	Reparatur ■	optional ☐

T14031 Presswerkzeug			
2 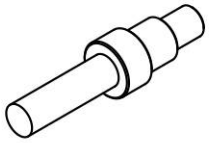 T14031	Beschreibung / Verwendungsbeispiel Werkzeug zum Aus- und Einpressen von Bauteilen (Führungsbuchse) Technische Daten Durchmesser: 12 mm verwendet bei Modell TC 85 2021 TC 85 2022		
	Service ☐	Reparatur ■	optional ☐

T14032 Gabelschlüssel

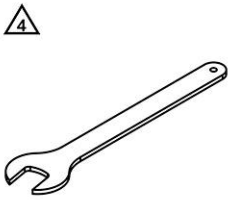

T14032

Beschreibung / Verwendungsbeispiel

Werkzeug zum Zerlegen und Zusammenbauen der Gabelbeine

Technische Daten

Schlüsselweite: 22 mm

verwendet bei Modell

TC 85 2014
TC 85 2015
TC 85 2016
TC 85 2017
701 SUPERMOTO 2016
701 SUPERMOTO 2017
701 SUPERMOTO 2018
701 SUPERMOTO 2019
VITPILEN 701 2020
SVARTPILEN 701
SVARTPILEN 701 STYLE 2019

Service	☐	Reparatur	■	optional	☐

T14033 Pinzette

T14033

Beschreibung / Verwendungsbeispiel

Werkzeug zum Montieren von Bauteilen (Kontrollventil)

verwendet bei Modell

TC 250 2014
FC 350 2014
FC 450 2014
TC 125 2014
FC 250 2014
FS 450 2015
FS 450 2016

Service	☐	Reparatur	■	optional	☐

T1403S Klemmblock

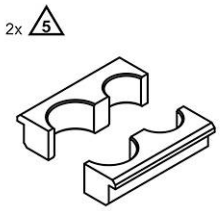

T1403S

Beschreibung / Verwendungsbeispiel

Werkzeug zum Einspannen von Bauteilen (Gabelbeine, Gabelaußenrohr)

Technische Daten

Durchmesser: 48 mm

Durchmesser: 60 mm

verwendet bei Modell

TC 50
TC 65
Mini Electric
MX
Enduro E1
Enduro E2
Enduro E3
Cross Country
Supermoto
Street Enduro

Service	☐	Reparatur	■	optional	☐

T14040S Montagewerkzeug	
13 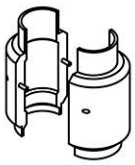 T14040S	Beschreibung / Verwendungsbeispiel Werkzeug zum Halten beim Zusammenbau der Gabelbeine Technische Daten Durchmesser: 48 mm verwendet bei Modell TC 250 2015 TC 250 2016 TC 250 2017 TC 250 2018 TC 250 2019 TC 250 2020 TC 250 2021 TC 250 2022 MX1 4 stroke MX2 Enduro E1 Enduro E2 Enduro E3 Cross Country Supermoto Street Enduro
	Service ☐ Reparatur ■ optional ☐

T14047 Nutmutternschlüssel	
4 T14047	Beschreibung / Verwendungsbeispiel Werkzeug zum Lösen und Festziehen von Bauteilen (Schraubdeckel) Technische Daten Antrieb: 1/2 in Durchmesser schmal: 34 mm Durchmesser breit: 42,7 mm verwendet bei Modell TC 250 2015 TC 250 2016 TC 250 2017 TC 250 2018 FC 350 2015 FC 350 2016 FC 450 2015 FC 450 2016 TC 125 2015 TC 125 2016 TC 125 2017 TC 125 2018 TC 125 2019 FC 250 2015 FC 250 2016 TE 125 FE 250 2014 FE 250 2015 FE 250 2016 TE 250 2014 TE 250 2015 TE 250 2016

T14047 Nutmutternschlüssel			
	FE 350 2014 FE 350 2015 FE 350 2016 FE 350 S 2015 FE 350 S 2016 FE 450 2014 FE 450 2015 FE 450 2016 TE 300 2014 TE 300 2015 TE 300 2016 FE 501 2014 FE 501 2015 FE 501 2016 FE 501 S 2015 FE 501 S 2016 TX 300 2017 TX 300 2018 701 ENDURO 2016 701 ENDURO 2017 701 ENDURO 2018		
	Service □	Reparatur ■	optional □

T14049S Klemmblock	
2x 5 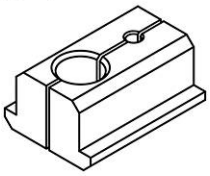 T14049S	Beschreibung / Verwendungsbeispiel Werkzeug zum Einspannen von Bauteilen (Kolbenstange, Cartridge) Technische Daten Durchmesser: 8 mm Durchmesser: 24,8 mm verwendet bei Modell TC 250 2015 TC 250 2016 FC 350 2015 FC 350 2016 FC 450 2015 FC 450 2016 TC 125 2015 TC 125 2016 FC 250 2015 FC 250 2016 TE 125 FE 250 2014 FE 250 2015 FE 250 2016 TE 250 2014 TE 250 2015 TE 250 2016 FE 350 2014 FE 350 2015 FE 350 2016 FE 350 S 2015 FE 350 S 2016 FE 450 2014

T14049S Klemmblock			
	FE 450 2015 FE 450 2016 TE 300 2014 TE 300 2015 TE 300 2016 FE 501 2014 FE 501 2015 FE 501 2016 FE 501 S 2015 FE 501 S 2016 701 ENDURO 2016 701 ENDURO 2017 701 ENDURO 2018		
	Service ☐	Reparatur ■	optional ☐

T14051 Presswerkzeug	
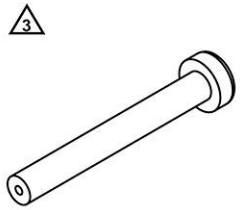 T14051	Beschreibung / Verwendungsbeispiel Werkzeug zum Entfernen der Patrone aus dem Gabelbein Technische Daten Durchmesser: 27,5 mm verwendet bei Modell TC 250 2015 TC 250 2016 FC 350 2015 FC 350 2016 FC 450 2015 FC 450 2016 TC 125 2015 TC 125 2016 FC 250 2015 FC 250 2016 TE 125 FE 250 2014 FE 250 2015 FE 250 2016 TE 250 2014 TE 250 2015 TE 250 2016 FE 350 2014 FE 350 2015 FE 350 2016 FE 350 S 2015 FE 350 S 2016 FE 450 2014 FE 450 2015 FE 450 2016 TE 300 2014 TE 300 2015 TE 300 2016 FE 501 2014 FE 501 2015 FE 501 2016 FE 501 S 2015

T14051 Presswerkzeug			
	FE 501 S 2016 701 ENDURO 2016 701 ENDURO 2017 701 ENDURO 2018		
	Service ☐	Reparatur ■	optional ☐

T14072 Klemmblock			
2x 2 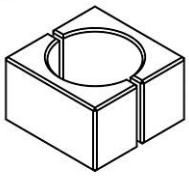 T14072	Beschreibung / Verwendungsbeispiel Werkzeug zum Einspannen von Bauteilen (Cartridge) Technische Daten Durchmesser: 37 mm verwendet bei Modell TC 250 2017 TC 250 2018 TC 250 2019 TC 250 2020 TC 250 2021 TC 250 2022 FC 350 2017 FC 350 2018 FC 350 2019 FC 350 2020 FC 350 2021 FC 350 2022 FC 450 2017 FC 450 2018 FC 450 2019 FC 450 2020 FC 450 2021 FC 450 2022 TC 125 2017 TC 125 2018 TC 125 2019 TC 125 2020 TC 125 2021 TC 125 2022 FC 250 2017 FC 250 2018 FC 250 2019 FC 250 2020 FC 250 2021 FC 250 2022 Cross Country FS 450 2017 FS 450 2018 FS 450 2019 FS 450 2020 FS 450 2021 FS 450 2022		
	Service ☐	Reparatur ■	optional ☐

T14073 Schutzhülse

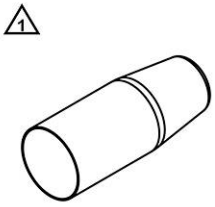

T14073

Beschreibung / Verwendungsbeispiel

Werkzeug zum Schutz von Bauteilen (Gewinde der Kolbenstange)

Technische Daten

Durchmesser: 11,5 mm

verwendet bei Modell

TC 85 2018
TC 85 2019
TC 85 2020
TC 85 2021
TC 85 2022
TC 250 2017
TC 250 2018
TC 250 2019
TC 250 2020
TC 250 2021
TC 250 2022
FC 350 2017
FC 350 2018
FC 350 2019
FC 350 2020
FC 350 2021
FC 350 2022
FC 450 2017
FC 450 2018
FC 450 2019
FC 450 2020
FC 450 2021
FC 450 2022
TC 125 2017
TC 125 2018
TC 125 2019
TC 125 2020
TC 125 2021
TC 125 2022
FC 250 2017
FC 250 2018
FC 250 2019
FC 250 2020
FC 250 2021
FC 250 2022
Cross Country
FS 450 2017
FS 450 2018
FS 450 2019
FS 450 2020
FS 450 2021
FS 450 2022

Service	☐	Reparatur	■	optional	☐

T14084 Spezialnuss	
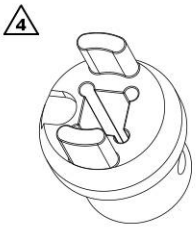 T14084	Beschreibung / Verwendungsbeispiel Werkzeug zum Lösen und Festziehen von Bauteilen (Schraubdeckel) Technische Daten Antrieb: 1/2 in Durchmesser: 24 mm verwendet bei Modell TC 50 TC 65 Mini Electric TC 250 2017 TC 250 2018 TC 250 2019 TC 250 2020 TC 250 2021 TC 250 2022 FC 350 2017 FC 350 2018 FC 350 2019 FC 350 2020 FC 350 2021 FC 350 2022 FC 450 2017 FC 450 2018 FC 450 2019 FC 450 2020 FC 450 2021 FC 450 2022 TC 125 2020 TC 125 2021 TC 125 2022 FC 250 2017 FC 250 2018 FC 250 2019 FC 250 2020 FC 250 2021 FC 250 2022 Cross Country FS 450 2017 FS 450 2018 FS 450 2019 FS 450 2020 FS 450 2021 FS 450 2022
	Service ☐ Reparatur ■ optional ☐

T14087 Spezialnuss	
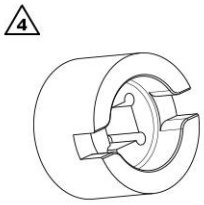 T14087	Beschreibung / Verwendungsbeispiel Werkzeug zum Lösen und Festziehen von Bauteilen (Preload-Adjuster) Technische Daten Antrieb: 1/2 in Durchmesser außen: 44 mm Durchmesser innen: 29,5 mm verwendet bei Modell TE 150 TX 125 FE 250 2017 FE 250 2018 FE 250 2019 FE 250 2020 FE 250 2021 FE 250 2022 TE 250 2017 TE 250 2018 TE 250i 2019 TE 250i 2020 TE 250i 2021 TE 250i 2022 FE 350 2017 FE 350 2018 FE 350 2019 FE 350 2020 FE 350 2021 FE 350 2022 FE 350 S 2017 FE 350 S 2018 FE 350 S 2019 FE 350 S 2020 FE 350 S 2021 FE 350 S 2022 FE 450 2017 FE 450 2018 FE 450 2019 FE 450 2020 FE 450 2021 FE 450 2022 TE 300 2017 TE 300 2018 TE 300i 2019 TE 300i 2020 TE 300i 2021 TE 300i 2022 FE 501 2017 FE 501 2018 FE 501 2019 FE 501 2020 FE 501 2021 FE 501 2022 FE 501 S 2017

T14087 Spezialnuss			
	FE 501 S 2018 FE 501 S 2019 FE 501 S 2020 FE 501 S 2021 FE 501 S 2022		
	Service ☐	Reparatur ■	optional ☐

T14091 Ringschlüssel			
 T14091	Beschreibung / Verwendungsbeispiel Werkzeug zum Lösen und Festziehen von Bauteilen (Schraubdeckel) Technische Daten Sechskant: 45 mm verwendet bei Modell TC 85 2018 TC 85 2019 TC 85 2020 TC 85 2021 TC 85 2022 SVARTPILEN 200 SVARTPILEN 250 VITPILEN 401 2020 VITPILEN 401 2021 SVARTPILEN 401 2020 SVARTPILEN 401 2021 SVARTPILEN 701 SVARTPILEN 701 STYLE 2019		
	Service ☐	Reparatur ■	optional ☐

T14092 Montagehülse			
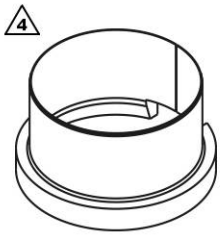 T14092	Beschreibung / Verwendungsbeispiel Werkzeug zum Montieren von Bauteilen (Kolbenstange in die Luftcartridge) Technische Daten Durchmesser: 34 mm verwendet bei Modell TC 85 2018 TC 85 2019 TC 85 2020 TC 85 2021 TC 85 2022 TC 250 2018 TC 250 2019 TC 250 2020 TC 250 2021 TC 250 2022 FC 350 2018 FC 350 2019 FC 350 2020 FC 350 2021 FC 350 2022 FC 450 2018 FC 450 2019 FC 450 2020 FC 450 2021		

T14092 Montagehülse			
	FC 450 2022 TC 125 2018 TC 125 2019 TC 125 2020 TC 125 2021 TC 125 2022 FC 250 2018 FC 250 2019 FC 250 2020 FC 250 2021 FC 250 2022 FX 350 2018 FX 350 2019 FX 350 2020 FX 350 2021 FX 350 2022 FX 450 2018 FX 450 2019 FX 450 2020 FX 450 2021 FX 450 2022 TX 300 2018 TX 300 2019 TX 300i 2020 TX 300i 2021 TX 300i 2022 FS 450 2018 FS 450 2019 FS 450 2020 FS 450 2021 FS 450 2022		
	Service ☐	Reparatur ■	optional ☐

T512 Schutzhülse			
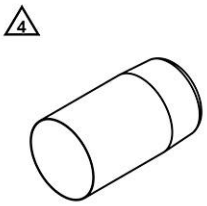 T512	Beschreibung / Verwendungsbeispiel Werkzeug zum Schutz von Bauteilen (Innenrohr) Technische Daten Durchmesser: 43 mm verwendet bei Modell TC 85 SVARTPILEN 125 VITPILEN 401 SVARTPILEN 401 Naked Mid		
	Service ☐	Reparatur ■	optional ☐

T528S Montagewerkzeug

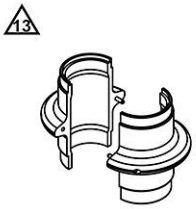

T528S

Beschreibung / Verwendungsbeispiel

Werkzeug zum Halten beim Zusammenbau der Gabelbeine

Technische Daten

Durchmesser: 43 mm

verwendet bei Modell

TC 85

Naked Bike

Service	Reparatur	optional
☐	■	☐

T531S Klemmblock

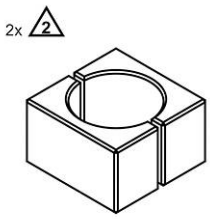

T531S

Beschreibung / Verwendungsbeispiel

Werkzeug zum Einspannen von Bauteilen (Luftcartridge)

Technische Daten

Durchmesser: 38 mm

verwendet bei Modell

TC 85 2018

TC 85 2019

TC 85 2020

TC 85 2021

TC 85 2022

Service	Reparatur	optional
☐	■	☐

T612S Klemmblock

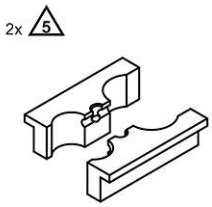

T612S

Beschreibung / Verwendungsbeispiel

Werkzeug zum Einspannen von Bauteilen (Außenrohr, Gabelbein)

Technische Daten

Durchmesser: 40 mm

Durchmesser: 54 mm

verwendet bei Modell

TC 85

Naked Bike

Service	Reparatur	optional
☐	■	☐

T724S Montagewerkzeug

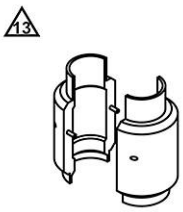

T724S

Beschreibung / Verwendungsbeispiel

Werkzeug zum Halten beim Zusammenbau der Gabelbeine

Technische Daten

Durchmesser: 35 mm

verwendet bei Modell

TC 50

TC 65

Mini Electric

Service	Reparatur	optional
☐	■	☐

T726 Schutzhülse

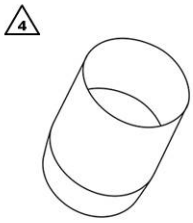

T726

Beschreibung / Verwendungsbeispiel

Werkzeug zum Schutz von Bauteilen (Innenrohr)

Technische Daten

Durchmesser: 35 mm

verwendet bei Modell

TC 50

TC 65

Mini Electric

Service	Reparatur	optional
☐	■	☐

T727S Stecknuss			
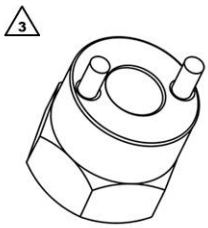 T727S	Beschreibung / Verwendungsbeispiel Werkzeug zum Lösen und Festziehen von Bauteilen (Gleitbuchsenträger) Technische Daten Sechskant: 32 mm Durchmesser Bohrung: 14 mm Durchmesser Stifte: 5 mm verwendet bei Modell TC 50 TC 65 Mini Electric		
	Service ☐	Reparatur ■	optional ☐

20.1 Übersicht



Vakuumpumpe (T1240S) (📖 S. 142)
Federspanner (T14050S) (📖 S. 142)

T1240S Vakuumpumpe

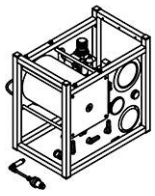

T1240S

Beschreibung / Verwendungsbeispiel

Werkzeug zum Entlüften und Befüllen der Stoßdämpfer

verwendet bei Modell	zugehörige Werkzeuge / Artikel sind
Mini	T1245S
MX	
Enduro E1	
Enduro E2	
Enduro E3	
Cross Country	
Supermoto	
Street Enduro	

Service	☐	Reparatur	■	optional	☐

T14050S Federspanner

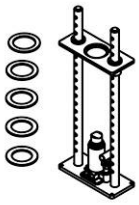

T14050S

Beschreibung / Verwendungsbeispiel

Werkzeug zum Aus- und Einbauen der Feder

verwendet bei Modell

TC 65
701 SUPERMOTO 2020
701 SUPERMOTO 2021
701 ENDURO 2020
701 ENDURO 2021
701 ENDURO LR
Naked Bike

Service	☐	Reparatur	■	optional	☐

20.2 Übersicht Werkzeugwand



Hakenschlüssel (T106S) (📖 S. 143)
Tiefenlehre (T107S) (📖 S. 144)
Montagehülse (T1204) (📖 S. 144)
Kalibrierdorn (T1205) (📖 S. 145)
Presswerkzeug (T1206) (📖 S. 145)
Presswerkzeug (T1207S) (📖 S. 145)
Montagehülse (T1215) (📖 S. 146)
Stiftschlüssel (T1218) (📖 S. 147)
Befülladapter (T1245S) (📖 S. 147)
Presswerkzeug (T129) (📖 S. 148)
Befülladapter (T1296) (📖 S. 148)
Presswerkzeug (T1504) (📖 S. 150)

Montagewerkzeug (T150S) (S. 150)
Montagehülse (T1515) (S. 151)
Hakenschlüssel (T1533) (S. 153)
Montagehülse (T1554) (S. 153)
Befülladapter (T1565) (S. 153)
Füllwerkzeug (T170S1) (S. 153)
Hakenschlüssel (T304) (S. 154)
Montagehülse (T313) (S. 154)

T106S Hakenschlüssel	
4 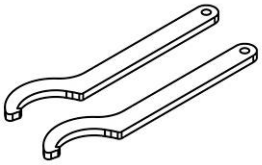 T106S	Beschreibung / Verwendungsbeispiel Werkzeug zum Entspannen und Spannen der Feder (zwei Stück) Technische Daten Durchmesser: 68 … 75 mm verwendet bei Modell TC 65 2020 TC 65 2021 TC 65 2022 TC 85 2014 TC 85 2015 TC 85 2016 TC 85 2017 TC 250 2014 TC 250 2015 TC 250 2016 FC 350 2014 FC 350 2015 FC 350 2016 FC 450 2014 FC 450 2015 FC 450 2016 TC 125 2014 TC 125 2015 TC 125 2016 FC 250 2014 FC 250 2015 FC 250 2016 TE 125 FE 250 2014 FE 250 2015 FE 250 2016 TE 250 2014 TE 250 2015 TE 250 2016 FE 350 2014 FE 350 2015 FE 350 2016 FE 350 S 2015 FE 350 S 2016 FE 450 2014 FE 450 2015 FE 450 2016 TE 300 2014

T106S Hakenschlüssel			
	TE 300 2015 TE 300 2016 FE 501 2014 FE 501 2015 FE 501 2016 FE 501 S 2015 FE 501 S 2016 Supermoto / Dual Sport FS 450 2015 FS 450 2016 Street Enduro Naked Bike		
	Service ■	Reparatur □	optional □

T107S Tiefenlehre			
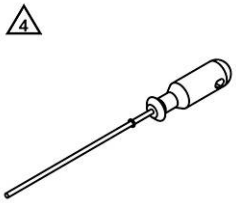 T107S	Beschreibung / Verwendungsbeispiel Werkzeug zum Ermitteln von Abständen verwendet bei Modell Mini MX Enduro E1 Enduro E2 Enduro E3 Cross Country Supermoto Street Enduro		
	Service □	Reparatur ■	optional □

T1204 Montagehülse			
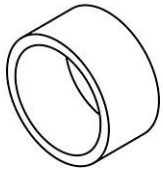 T1204	Beschreibung / Verwendungsbeispiel Werkzeug zum Montieren und Auspressen von Bauteilen (Staubmanschette, Führungsbuchse) Technische Daten Durchmesser: 25,5 … 30,5 mm verwendet bei Modell Mini MX Enduro E1 Enduro E2 Enduro E3 Cross Country Supermoto Competition		
	Service □	Reparatur ■	optional □

T1205 Kalibrierdorn			
1 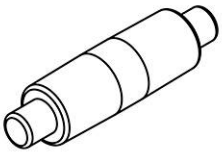 T1205	Beschreibung / Verwendungsbeispiel Werkzeug zum Kalibrieren von Bauteilen (Führungsbuchse) Technische Daten Durchmesser: 18 mm verwendet bei Modell MX Enduro E1 Enduro E2 Enduro E3 Cross Country Supermoto Competition		
	Service ☐	Reparatur ■	optional ☐

T1206 Presswerkzeug			
1 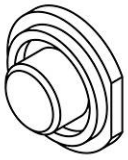 T1206	Beschreibung / Verwendungsbeispiel Werkzeug zum Einpressen von Bauteilen (Schwenklager) Technische Daten Durchmesser: 15 … 30 mm verwendet bei Modell Mini MX Enduro E1 Enduro E2 Enduro E3 Cross Country Supermoto Street Enduro Naked Mid		
	Service ☐	Reparatur ■	optional ☐

T1207S Presswerkzeug			
1 3 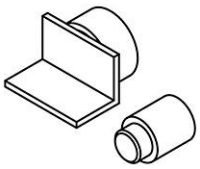 T1207S	Beschreibung / Verwendungsbeispiel Werkzeug zum Einpressen von Bauteilen (Schwenklager) verwendet bei Modell Mini MX Enduro E1 Enduro E2 Enduro E3 Cross Country Supermoto Street Enduro Naked Mid		
	Service ☐	Reparatur ■	optional ☐

T1215 Montagehülse	
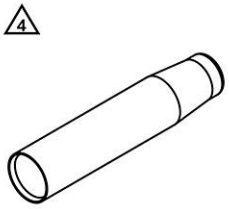 T1215	Beschreibung / Verwendungsbeispiel Werkzeug zum Montieren von Bauteilen (Dichtringträger der Kolbenstange) Technische Daten Durchmesser: 18 mm verwendet bei Modell TC 250 2014 TC 250 2015 TC 250 2016 FC 350 2014 FC 350 2015 FC 350 2016 FC 450 2014 FC 450 2015 FC 450 2016 TC 125 2014 TC 125 2015 TC 125 2016 FC 250 2014 FC 250 2015 FC 250 2016 TE 125 FE 250 2014 FE 250 2015 FE 250 2016 TE 250 2014 TE 250 2015 TE 250 2016 FE 350 2014 FE 350 2015 FE 350 2016 FE 350 S 2015 FE 350 S 2016 FE 450 2014 FE 450 2015 FE 450 2016 TE 300 2014 TE 300 2015 TE 300 2016 FE 501 2014 FE 501 2015 FE 501 2016 FE 501 S 2015 FE 501 S 2016 FS 450 2015 FS 450 2016
	Service ☐ Reparatur ■ optional ☐

T1218 Stiftschlüssel

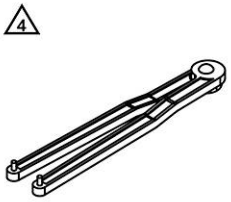

T1218

Beschreibung / Verwendungsbeispiel

Werkzeug zum Entfernen von Bauteilen (Zugstufeneinstellung der Kolbenstange)

Technische Daten

verstellbar

Durchmesser: 3 mm

verwendet bei Modell

TC 50
TC 65
TC 85 2014
TC 85 2015
TC 85 2016
TC 85 2017
Mini Electric

Service	Reparatur	optional
☐	■	☐

T1245S Befülladapter



T1245S

Beschreibung / Verwendungsbeispiel

Adapter für Vakuumpumpe, zum Befüllen und Entlüften der Stoßdämpfer

zu verwenden mit

T1240S

verwendet bei Modell

TC 250 2021
TC 250 2022
FC 350 2021
FC 350 2022
FC 450 2021
FC 450 2022
TC 125 2021
TC 125 2022
FC 250 2021
FC 250 EU 2022
FC 250 US 2022
TE 150 2021
TE 150 2022
FE 250 2021
FE 250 2022
TE 250i 2021
TE 250i 2022
FE 350 2021
FE 350 2022
FE 350 S 2021
FE 350 S 2022
FE 450 2021
FE 450 2022
TE 300i 2021
TE 300i 2022
FE 501 2021
FE 501 2022
FE 501 S 2021
FE 501 S 2022
FX 350 2021
FX 350 2022
FX 450 2021

T1245S Befülladapter			
	FX 450 2022 FS 450 2021 FS 450 2022		
	Service ☐	Reparatur ■	optional ☐

T129 Presswerkzeug			
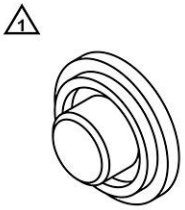 T129	Beschreibung / Verwendungsbeispiel Werkzeug zum Einpressen von Bauteilen (Schwenklager) Technische Daten Durchmesser: 15 … 30 mm verwendet bei Modell TC 50 2018 TC 50 2019 TC 50 2020 701 SUPERMOTO 2016 701 SUPERMOTO 2017 701 SUPERMOTO 2018 701 SUPERMOTO 2019 701 ENDURO 2016 701 ENDURO 2017 701 ENDURO 2018 701 ENDURO 2019		
	Service ☐	Reparatur ■	optional ☐

T1296 Befülladapter			
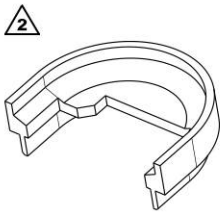 T1296	Beschreibung / Verwendungsbeispiel Adapter für Füllwerkzeug, zum Befüllen der Stoßdämpfer mit Stickstoff zu verwenden mit T170S1 verwendet bei Modell TC 50 Mini Electric TC 250 2017 TC 250 2018 TC 250 2019 TC 250 2020 TC 250 2021 TC 250 2022 FC 350 2017 FC 350 2018 FC 350 2019 FC 350 2020 FC 350 2021 FC 350 2022 FC 450 2017 FC 450 2018 FC 450 2019 FC 450 2020 FC 450 2021 FC 450 2022 TC 125 2017 TC 125 2018 TC 125 2019		

T1296 Befülladapter	
	TC 125 2020 TC 125 2021 TC 125 2022 FC 250 2017 FC 250 2018 FC 250 2020 FC 250 2021 FC 250 2022 TE 150 TX 125 FE 250 2017 FE 250 2018 FE 250 2019 FE 250 2020 FE 250 2021 FE 250 2022 TE 250 2017 TE 250 2018 TE 250i 2019 TE 250i 2020 TE 250i 2021 TE 250i 2022 FE 350 2017 FE 350 2018 FE 350 2019 FE 350 2020 FE 350 2021 FE 350 2022 FE 350 S 2017 FE 350 S 2018 FE 350 S 2019 FE 350 S 2020 FE 350 S 2021 FE 350 S 2022 FE 450 2017 FE 450 2018 FE 450 2019 FE 450 2020 FE 450 2021 FE 450 2022 TE 300 2017 TE 300 2018 TE 300i 2019 TE 300i 2020 TE 300i 2021 TE 300i 2022 FE 501 2017 FE 501 2018 FE 501 2019 FE 501 2020 FE 501 2021 FE 501 2022

T1296 Befülladapter			
	FE 501 S 2017 FE 501 S 2018 FE 501 S 2019 FE 501 S 2020 FE 501 S 2021 FE 501 S 2022 Cross Country FS 450 2017 FS 450 2018 FS 450 2019 FS 450 2020 FS 450 2021 FS 450 2022		
	Service ☐	Reparatur ■	optional ☐

T1504 Presswerkzeug			
2 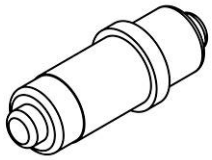 T1504	Beschreibung / Verwendungsbeispiel Werkzeug zum Positionieren von Bauteilen (Führungsbuchse im Dichtringträger) Technische Daten Durchmesser: 18 mm verwendet bei Modell MX Enduro E1 Enduro E2 Enduro E3 Cross Country Supermoto Competition		
	Service ☐	Reparatur ■	optional ☐

T150S Montagewerkzeug			
2 4 T150S	Beschreibung / Verwendungsbeispiel Werkzeug zum Einpressen von Bauteilen (Führungsbuchse im Dichtringträger) verwendet bei Modell TC 85 2020 TC 85 2021 TC 85 2022 MX Enduro E1 Enduro E2 Enduro E3 Cross Country Supermoto Competition		
	Service ☐	Reparatur ■	optional ☐

T1515 Montagehülse	
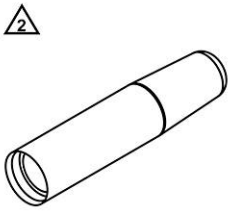 T1515	Beschreibung / Verwendungsbeispiel Werkzeug zum Montieren von Bauteilen (Dichtringträger auf Kolbenstange) Technische Daten Durchmesser: 18 mm verwendet bei Modell TC 85 2014 TC 85 2015 TC 85 2016 TC 85 2017 TC 85 2018 TC 250 2017 TC 250 2018 TC 250 2019 TC 250 2020 TC 250 2021 TC 250 2022 FC 350 2017 FC 350 2018 FC 350 2019 FC 350 2020 FC 350 2021 FC 350 2022 FC 450 2017 FC 450 2018 FC 450 2019 FC 450 2020 FC 450 2021 FC 450 2022 TC 125 2017 TC 125 2018 TC 125 2019 TC 125 2020 TC 125 2021 TC 125 2022 FC 250 2017 FC 250 2018 FC 250 2019 FC 250 2020 FC 250 2021 FC 250 2022 TE 150 TX 125 FE 250 2017 FE 250 2018 FE 250 2019 FE 250 2020 FE 250 2021 FE 250 2022 TE 250 2017 TE 250 2018 TE 250i 2019 TE 250i 2020

T1515 Montagehülse			
	TE 250i 2021		
	TE 250i 2022		
	FE 350 2017		
	FE 350 2018		
	FE 350 2019		
	FE 350 2020		
	FE 350 2021		
	FE 350 2022		
	FE 350 S 2017		
	FE 350 S 2018		
	FE 350 S 2019		
	FE 350 S 2020		
	FE 350 S 2021		
	FE 350 S 2022		
	FE 450 2017		
	FE 450 2018		
	FE 450 2019		
	FE 450 2020		
	FE 450 2021		
	FE 450 2022		
	TE 300 2017		
	TE 300 2018		
	TE 300i 2019		
	TE 300i 2020		
	TE 300i 2021		
	TE 300i 2022		
	FE 501 2017		
	FE 501 2018		
	FE 501 2019		
	FE 501 2020		
	FE 501 2021		
	FE 501 2022		
	FE 501 S 2017		
	FE 501 S 2018		
	FE 501 S 2019		
	FE 501 S 2020		
	FE 501 S 2021		
	FE 501 S 2022		
	Cross Country		
	Supermoto / Dual Sport		
	FS 450 2017		
	FS 450 2018		
	FS 450 2019		
	FS 450 2020		
	FS 450 2021		
	FS 450 2022		
	Street Enduro		
	Service □	Reparatur ■	optional □

T1533 Hakenschlüssel

4

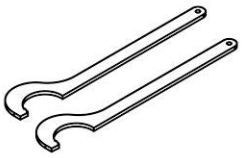

T1533

Beschreibung / Verwendungsbeispiel

Werkzeug zum Entspannen und Spannen der Feder (2 Stück)

Technische Daten

Durchmesser: 59 mm

verwendet bei Modell

TC 50
TC 65 2020
TC 65 2021
TC 65 2022
Mini Electric

Service	■	Reparatur	□	optional	□

T1554 Montagehülse

2

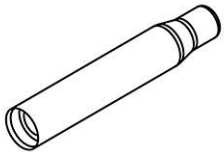

T1554

Beschreibung / Verwendungsbeispiel

Werkzeug zum Montieren von Bauteilen (Dichtringträger auf Kolbenstange)

Technische Daten

Durchmesser: 18 mm

verwendet bei Modell

TC 85 2018
TC 85 2019
TC 85 2020
TC 85 2021
TC 85 2022

Service	□	Reparatur	■	optional	□

T1565 Befülladapter

3

T1565

Beschreibung / Verwendungsbeispiel

Adapter für Füllwerkzeug, zum Befüllen der Stoßdämpfer mit Stickstoff

zu verwenden mit

T170S1

verwendet bei Modell

TC 85 2018
TC 85 2019
TC 85 2020
TC 85 2021
TC 85 2022

Service	□	Reparatur	■	optional	□

T170S1 Füllwerkzeug

2x 2 3x 4

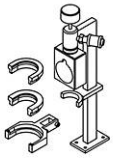

T170S1

Beschreibung / Verwendungsbeispiel

Werkzeug zum Befüllen der Stoßdämpfer mit Stickstoff

verwendet bei Modell	zugehörige Werkzeuge / Artikel sind
Mini	T1296
MX	T1565
Enduro E1	
Enduro E2	
Enduro E3	
Cross Country	
Supermoto	
Street Enduro	

Service	□	Reparatur	■	optional	□

T304 Hakenschlüssel			
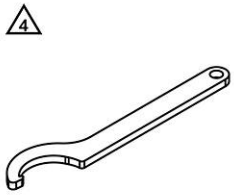 T304	Beschreibung / Verwendungsbeispiel Werkzeug zum Entspannen und Spannen der Feder Technische Daten Durchmesser: 58 … 62 mm verwendet bei Modell TC 50 TC 65 Mini Electric		
	Service ■	Reparatur □	optional □

T313 Montagehülse			
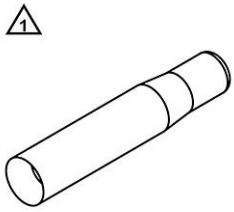 T313	Beschreibung / Verwendungsbeispiel Werkzeug zum Montieren von Bauteilen (Dichtringträger auf Kolbenstange) Technische Daten Durchmesser: 14 mm verwendet bei Modell TC 50 TC 65 Mini Electric		
	Service □	Reparatur ■	optional □

1086001 Werkzeugtafel

1086001

Beschreibung / Verwendungsbeispiel

graue Lochtafel zum Aufhängen von Werkzeug, die Anzahl der benötigten Werkzeugtafeln richtet sich nach dem Werkzeugumfang und den lokalen Gegebenheiten (Lieferumfang 1 Stück)

Technische Daten

inkludierte Wandmontageelemente: 9 Stk.

Breite: 1.050 mm

Höhe: 1.000 mm

zugehörige Werkzeuge / Artikel sind

2086403

2286005

2286007

Service	■	Reparatur	□	optional	□

1086002 Werkzeugtafel

1086002

Beschreibung / Verwendungsbeispiel

graue Lochtafel zum Aufhängen von Werkzeug, die Anzahl der benötigten Werkzeugtafeln richtet sich nach dem Werkzeugumfang und den lokalen Gegebenheiten (Lieferumfang 1 Stück)

Technische Daten

inkludierte Wandmontageelemente: 6 Stk.

Breite: 525 mm

Höhe: 1.000 mm

zugehörige Werkzeuge / Artikel sind

2086404

2286006

2286008

Service	■	Reparatur	□	optional	□

2086403 Husqvarna Motorcycles Kopfleiste

2086403

Beschreibung / Verwendungsbeispiel

Aufkleber mit Husqvarna Motorcycles Logo, zum Aufkleben auf die Werkzeugtafel

Technische Daten

Breite: 1.050 mm

Höhe: 98 mm

zu verwenden mit

1086001

Service	■	Reparatur	□	optional	□

2086404 Husqvarna Motorcycles Kopfleiste

2086404

Beschreibung / Verwendungsbeispiel

Aufkleber mit Husqvarna Motorcycles Logo, zum Aufkleben auf die Werkzeugtafel

Technische Daten

Breite: 525 mm

Höhe: 98 mm

zu verwenden mit

1086002

Service	□	Reparatur	□	optional	□

2286005 GROUP Kopfleiste			
2286005	Beschreibung / Verwendungsbeispiel Aufkleber mit Group Logo, zum Aufkleben auf die Werkzeugtafel Technische Daten Breite: 1.050 mm Höhe: 98 mm zu verwenden mit 1086001		
	Service ■	Reparatur □	optional □

2286006 GROUP Kopfleiste			
2286006	Beschreibung / Verwendungsbeispiel Aufkleber mit Group Logo, zum Aufkleben auf die Werkzeugtafel Technische Daten Breite: 525 mm Höhe: 98 mm zu verwenden mit 1086002		
	Service ■	Reparatur □	optional □

2286007 WP Kopfleiste			
2286007	Beschreibung / Verwendungsbeispiel Aufkleber mit WP Logo, zum Aufkleben auf die Werkzeugtafel Technische Daten Breite: 1.050 mm Höhe: 98 mm zu verwenden mit 1086001		
	Service ■	Reparatur □	optional □

2286008 WP Kopfleiste			
2286008	Beschreibung / Verwendungsbeispiel Aufkleber mit WP Logo, zum Aufkleben auf die Werkzeugtafel Technische Daten Breite: 525 mm Höhe: 98 mm zu verwenden mit 1086002		
	Service ■	Reparatur □	optional □

4086601 Labelkit	
4086601	Beschreibung / Verwendungsbeispiel Labelbogen inkl. Magnete, umfasst alle Bilder von aktuellen Werkzeugen, die mit Aufhängung und Magnetlabel ausgeliefert werden, Umfang ändert sich fortlaufend mit Hinzukommen neuer Werkzeuge
	Ersatzartikel

4086602 WP Labelkit

4086602

Beschreibung / Verwendungsbeispiel

Labelbogen inkl. Magnete, umfasst alle Bilder von aktuellen Werkzeugen, die mit Aufhängung und Magnetlabel ausgeliefert werden, Umfang ändert sich fortlaufend mit Hinzukommen neuer Werkzeuge

Ersatzartikel

3287001 Klammer

3287001

Beschreibung / Verwendungsbeispiel

Klammer zum Aufhängen von Werkzeug (ein Kit = 10 Stück), inklusive Schrauben und Muttern

Technische Daten

für Werkzeug mit Durchmesser: 0 … 20 mm

Ersatzartikel

3287002 Klammer

3287002

Beschreibung / Verwendungsbeispiel

Klammer zum Aufhängen von Werkzeug (ein Kit = 10 Stück), inklusive Schrauben und Muttern

Technische Daten

für Werkzeug mit Durchmesser: 15 … 30 mm

Ersatzartikel

3287003 Klammer

3287003

Beschreibung / Verwendungsbeispiel

Klammer zum Aufhängen von Werkzeug (ein Kit = 10 Stück), inklusive Schrauben und Muttern

Technische Daten

für Werkzeug mit Durchmesser: 25 … 40 mm

Ersatzartikel

3287004 Haken

3287004

Beschreibung / Verwendungsbeispiel

Haken zum Aufhängen von Werkzeug (ein Kit = 10 Stück), inklusive Schrauben und Muttern

Technische Daten

leichte Ausführung

Hakenlänge: 60 mm

Ersatzartikel

3287005 Haken	
 3287005	Beschreibung / Verwendungsbeispiel Haken zum Aufhängen von Werkzeug (ein Kit = 10 Stück) inklusive Schrauben und Muttern Technische Daten leichte Ausführung Hakenlänge: 100 mm Ersatzartikel

3287006 Haken	
 3287006	Beschreibung / Verwendungsbeispiel Haken zum Aufhängen von Werkzeug (1 Kit = 5 Stück), inkl. Schrauben und Muttern Technische Daten schwere Ausführung Hakenlänge: 120 mm Ersatzartikel

3287007 Haken	
 3287007	Beschreibung / Verwendungsbeispiel Haken zum Aufhängen von Werkzeug (ein Set = 5 Stück), inklusive Schrauben und Muttern Technische Daten schwere Ausführung Hakenlänge: 200 mm Ersatzartikel

3287008 Haken	
 3287008	Beschreibung / Verwendungsbeispiel Haken zum Aufhängen von Werkzeug (1 Satz = 10 Stück) , inkl. Schrauben und Muttern Technische Daten schwere gerade Ausführung Hakenlänge: 100 mm Ersatzartikel

3287009 Haken	
 3287009	Beschreibung / Verwendungsbeispiel Haken zum Aufhängen von Werkzeug (1 Satz = 5 Stück), inkl. Schrauben und Muttern Technische Daten gummierte Ausführung Hakenlänge: 100 mm Ersatzartikel

3287010 Haken	
 3287010	Beschreibung / Verwendungsbeispiel Haken zum Aufhängen von Werkzeug (1 Satz = 10 Stück), inkl. Schrauben und Muttern Technische Daten U-förmige Ausführung Hakenlänge: 100 mm Ersatzartikel

3287011 Magnethalter	
 3287011	Beschreibung / Verwendungsbeispiel Magnet zum Halten von Werkzeug (1 Satz = 5 Stück) Technische Daten Durchmesser: 45 mm Ersatzartikel

3287012 Metallbox	
 3287012	Beschreibung / Verwendungsbeispiel kleiner Metallgitterkasten zum Aufbewahren von Werkzeug, inklusive Schrauben und Muttern Technische Daten Länge: 160 mm Breite: 110 mm Höhe: 50 mm Ersatzartikel

3287013 Klammer	
 3287013	Beschreibung / Verwendungsbeispiel Klammer zum Aufhängen von Werkzeug (ein Kit = 5 Stück), inklusive Schrauben und Muttern Technische Daten für Werkzeug mit Durchmesser: 35 … 70 mm Ersatzartikel

3287014 Haken	
 3287014	Beschreibung / Verwendungsbeispiel Haken zum Aufhängen von Werkzeug (1 Kit = 5 Stück), inkl. Schrauben und Muttern Technische Daten abgewinkelte Ausführung Hakenlänge: 100 mm Ersatzartikel

3287015 Haken	
 3287015	Beschreibung / Verwendungsbeispiel Haken zum Aufhängen von Werkzeug (1 Satz = 5 Stück), inkl. Schrauben und Muttern Technische Daten abgewinkelte Ausführung Hakenlänge: 200 mm Ersatzartikel

3287016 Metallbox	
 3287016	Beschreibung / Verwendungsbeispiel großer Metallgitterkasten zum Aufbewahren von Werkzeug, inkl. Schrauben und Muttern Technische Daten Länge: 270 mm Breite: 150 mm Höhe: 50 mm Ersatzartikel

3287017 Haken	
 3287017	Beschreibung / Verwendungsbeispiel Haken zum Aufhängen von Werkzeug (1 Satz = 10 Stück), inkl. Schrauben und Muttern Technische Daten ringförmige Ausführung Durchmesser: 35 mm Ersatzartikel

3287018 Haken	
 3287018	Beschreibung / Verwendungsbeispiel Haken zum Aufhängen von Werkzeug (1 Satz = 10 Stück), inkl. Schrauben und Muttern Technische Daten U-förmige Ausführung Hakenlänge: 50 mm Ersatzartikel

- **Husqvarna**
  - **Offroad**
    - **Mini**
      - **Mini MX**
        - **Mini MX2 stroke**
          - **TC 50**
            - **TC 50 2017**
              - TC 50 2017
            - **TC 50 2018**
              - TC 50 2018
              - TC 50 Mini 2018
            - **TC 50 2019**
              - TC 50 2019
              - TC 50 Mini 2019
            - **TC 50 2020**
              - TC 50 2020
              - TC 50 Mini 2020
            - **TC 50 2021**
              - TC 50 2021
              - TC 50 MINI 2021
            - **TC 50 2022**
              - TC 50 2022
              - TC 50 MINI 2022
          - **TC 65**
            - **TC 65 2017**
              - TC 65 2017
            - **TC 65 2018**
              - TC 65 2018
            - **TC 65 2019**
              - TC 65 2019
            - **TC 65 2020**
              - TC 65 2020
            - **TC 65 2021**
              - TC 65 2021
            - **TC 65 2022**
              - TC 65 2022
          - **TC 85**
            - **TC 85 2014**
              - TC 85 17/14 2014
              - TC 85 19/16 2014
            - **TC 85 2015**
              - TC 85 17/14 2015
              - TC 85 19/16 2015
            - **TC 85 2016**
              - TC 85 17/14 2016
              - TC 85 19/16 2016
            - **TC 85 2017**
              - TC 85 17/14 2017
              - TC 85 19/16 2017
            - **TC 85 2018**
              - TC 85 17/14 2018
              - TC 85 19/16 2018
            - **TC 85 2019**

- TC 85 17/14 2019
- TC 85 19/16 2019
- **TC 85 2020**
  - TC 85 17/14 2020
  - TC 85 19/16 2020
- **TC 85 2021**
  - TC 85 17/14 2021
  - TC 85 19/16 2021
- **TC 85 2022**
  - TC 85 17/14 2022
  - TC 85 19/16 2022
- **Mini Electric**
  - **EE5**
    - **EE5 2020**
      - EE 5 2020
    - **EE5 2021**
      - EE 5 2021
    - **EE5 2022**
      - EE 5 2022
- **MX**
  - **MX1**
    - **MX1 2 stroke**
      - **TC 250**
        - **TC 250 2014**
          - TC 250 EU 2014
        - **TC 250 2015**
          - TC 250 2015
        - **TC 250 2016**
          - TC 250 2016
        - **TC 250 2017**
          - TC 250 2017
        - **TC 250 2018**
          - TC 250 2018
        - **TC 250 2019**
          - TC 250 2019
        - **TC 250 2020**
          - TC 250 2020
        - **TC 250 2021**
          - TC 250 2021
        - **TC 250 2022**
          - TC 250 2022
    - **MX1 4 stroke**
      - **FC 350**
        - **FC 350 2014**
          - FC 350 EU 2014
        - **FC 350 2015**
          - FC 350 EU 2015
        - **FC 350 2016**
          - FC 350 EU 2016
        - **FC 350 2017**
          - FC 350 2017
        - **FC 350 2018**
          - FC 350 2018

						FC 350 2019
						FC 350 2019
						FC 350 2020
						FC 350 2020
						FC 350 2021
						FC 350 EU 2021
						FC 350 US 2021
						FC 350 2022
						FC 350 EU 2022
						FC 350 US 2022
					FC 450	
						FC 450 2014
						FC 450 EU 2014
						FC 450 2015
						FC 450 EU 2015
						FC 450 US 2015
						FC 450 2016
						FC 450 2016
						FC 450 2017
						FC 450 2017
						FC 450 2018
						FC 450 2018
						FC 450 ROCKSTAR EDITION US 2018
						FC 450 2019
						FC 450 2019
						FC 450 Rockstar Edition 2019
						FC 450 2020
						FC 450 2020
						FC 450 ROCKSTAR EDITION US 2020
						FC 450 2021
						FC 450 EU 2021
						FC 450 US 2021
						FC 450 ROCKSTAR EDITION US 2021
						FC 450 2022
						FC 450 EU 2022
						FC 450 US 2022
			MX2			
				MX2 2 stroke		
					TC 125	
						TC 125 2014
						TC 125 EU 2014
						TC 125 2015
						TC 125 EU 2015
						TC 125 2016
						TC 125 2016
						TC 125 2017
						TC 125 2017
						TC 125 2018
						TC 125 2018
						TC 125 2019
						TC 125 2019
						TC 125 2020
						TC 125 2020

- **TC 125 2021**
  - TC 125 2021
- **TC 125 2022**
  - TC 125 2022
- **MX2 4 stroke**
  - **FC 250**
    - **FC 250 2014**
      - FC 250 EU 2014
    - **FC 250 2015**
      - FC 250 EU 2015
      - FC 250 US 2015
    - **FC 250 2016**
      - FC 250 2016
    - **FC 250 2017**
      - FC 250 2017
    - **FC 250 2018**
      - FC 250 2018
    - **FC 250 2019**
      - FC 250 2019
    - **FC 250 2020**
      - FC 250 2020
    - **FC 250 2021**
      - FC 250 EU 2021
      - FC 250 US 2021
    - **FC 250 2022**
      - FC 250 EU 2022
      - FC 250 US 2022
      - FC 250 ROCKSTAR EDITION US 2022
- **Enduro**
  - **Enduro E1**
    - **Enduro E1 2 stroke**
      - **TE 125**
        - **TE 125 2014**
          - TE 125 EU 2014
        - **TE 125 2015**
          - TE 125 EU 2015
          - TE 125 US 2015
        - **TE 125 2016**
          - TE 125 EU 2016
          - TE 125 US 2016
      - **TE 150**
        - **TE 150 2017**
          - TE 150 US 2017
        - **TE 150 2018**
          - TE 150 US 2018
        - **TE 150 2019**
          - TE 150 US 2019
        - **TE 150 2020**
          - TE 150i EU 2020
          - TE 150i US 2020
        - **TE 150 2021**
          - TE 150i EU 2021
          - TE 150i US 2021

						TE 150 2022
						TE 150i EU 2022
						TE 150i US 2022
					TX 125	
						TX 125 2017
						TX 125 EU 2017
						TX 125 2018
						TX 125 EU 2018
						TX 125 2019
						TX 125 EU 2019
				Enduro E1 4 stroke		
					FE 250	
						FE 250 2014
						FE 250 EU 2014
						FE 250 AU 2014
						FE 250 US 2014
						FE 250 2015
						FE 250 EU 2015
						FE 250 AU 2015
						FE 250 US 2015
						FE 250 2016
						FE 250 EU 2016
						FE 250 AU 2016
						FE 250 US 2016
						FE 250 2017
						FE 250 EU 2017
						FE 250 AU 2017
						FE 250 US 2017
						FE 250 2018
						FE 250 EU 2018
						FE 250 AU 2018
						FE 250 US 2018
						FE 250 2019
						FE 250 EU 2019
						FE 250 AU 2019
						FE 250 US 2019
						FE 250 2020
						FE 250 EU 2020
						FE 250 2021
						FE 250 EU 2021
						FE 250 2022
						FE 250 EU 2022
						FE 250 CN 2022
			Enduro E2			
				Enduro E2 2 stroke		
					TE 250	
						TE 250 2014
						TE 250 EU 2014
						TE 250 AU 2014
						TE 250 US 2014
						TE 250 2015
						TE 250 EU 2015
						TE 250 AU 2015

						TE 250 US 2015
						TE 250 2016
						TE 250 EU 2016
						TE 250 AU 2016
						TE 250 US 2016
						TE 250 2017
						TE 250 EU 2017
						TE 250 AU 2017
						TE 250 US 2017
						TE 250 2018
						TE 250i EU 2018
						TE 250 AU 2018
						TE 250 US 2018
						TE 250i US 2018
						TE 250i 2019
						TE 250i EU 2019
						TE 250i US 2019
						TE 250i 2020
						TE 250i EU 2020
						TE 250i US 2020
						TE 250i 2021
						TE 250i EU 2021
						TE 250i US 2021
						TE 250i 2022
						TE 250i EU 2022
						TE 250i US 2022
						TE 250i CN 2022
				Enduro E2 4 stroke		
					FE 350	
						FE 350 2014
						FE 350 EU 2014
						FE 350 AU 2014
						FE 350 US 2014
						FE 350 2015
						FE 350 EU 2015
						FE 350 AU 2015
						FE 350 US 2015
						FE 350 2016
						FE 350 EU 2016
						FE 350 AU 2016
						FE 350 US 2016
						FE 350 2017
						FE 350 EU 2017
						FE 350 AU 2017
						FE 350 2018
						FE 350 EU 2018
						FE 350 AU 2018
						FE 350 2019
						FE 350 EU 2019
						FE 350 AU 2019
						FE 350 2020
						FE 350 EU 2020
						FE 350 US 2020

						FE 350 2021
						FE 350 EU 2021
						FE 350 ROCKSTAR EDITION EU 2021
						FE 350 US 2021
						FE 350 2022
						FE 350 EU 2022
						FE 350 ROCKSTAR EDITION EU 2022
						FE 350 US 2022
					FE 350 S	
						FE 350 S 2015
						FE 350S US 2015
						FE 350 S 2016
						FE 350 S US 2016
						FE 350 S 2017
						FE 350 US 2017
						FE 350 S 2018
						FE 350 US 2018
						FE 350 S 2019
						FE 350 US 2019
						FE 350 S 2020
						FE 350s US 2020
						FE 350 S 2021
						FE 350s US 2021
						FE 350 S 2022
						FE 350s US 2022
					FE 450	
						FE 450 2014
						FE 450 EU 2014
						FE 450 AU 2014
						FE 450 2015
						FE 450 EU 2015
						FE 450 AU 2015
						FE 450 2016
						FE 450 EU 2016
						FE 450 AU 2016
						FE 450 US 2016
						FE 450 2017
						FE 450 EU 2017
						FE 450 AU 2017
						FE 450 US 2017
						FE 450 2018
						FE 450 EU 2018
						FE 450 AU 2018
						FE 450 US 2018
						FE 450 2019
						FE 450 EU 2019
						FE 450 AU 2019
						FE 450 US 2019
						FE 450 2020
						FE 450 EU 2020
						FE 450 2021
						FE 450 EU 2021
						FE 450 2022

- FE 450 EU 2022
- **Enduro E3**
  - **Enduro E3 2 stroke**
    - **TE 300**
      - **TE 300 2014**
        - TE 300 EU 2014
        - TE 300 AU 2014
        - TE 300 US 2014
      - **TE 300 2015**
        - TE 300 EU 2015
        - TE 300 AU 2015
        - TE 300 US 2015
      - **TE 300 2016**
        - TE 300 EU 2016
        - TE 300 AU 2016
        - TE 300 US 2016
      - **TE 300 2017**
        - TE 300 EU 2017
        - TE 300 AU 2017
        - TE 300 US 2017
      - **TE 300 2018**
        - TE 300i EU 2018
        - TE 300 AU 2018
        - TE 300 US 2018
      - **TE 300i 2019**
        - TE 300i EU 2019
        - TE 300i US 2019
      - **TE 300i 2020**
        - TE 300i EU 2020
        - TE 300i US 2020
        - TE 300i JARVIS EDITION EU 2020
      - **TE 300i 2021**
        - TE 300i EU 2021
        - TE 300i US 2021
        - TE 300i ROCKSTAR EDITION EU 2021
        - TE 300i ROCKSTAR EDITION US 2021
      - **TE 300i 2022**
        - TE 300i AR 2022
        - TE 300i EU 2022
        - TE 300i US 2022
        - TE 300i ROCKSTAR EDITION EU 2022
        - TE 300i ROCKSTAR EDITION US 2022
  - **Enduro E3 4 stroke**
    - **FE 501**
      - **FE 501 2014**
        - FE 501 EU 2014
        - FE 501 AU 2014
        - FE 501 US 2014
      - **FE 501 2015**
        - FE 501 EU 2015
        - FE 501 AU 2015
        - FE 501 US 2015
      - **FE 501 2016**

						FE 501 EU 2016
						FE 501 AU 2016
						FE 501 US 2016
					FE 501 2017	
						FE 501 EU 2017
						FE 501 AU 2017
					FE 501 2018	
						FE 501 EU 2018
						FE 501 AU 2018
					FE 501 2019	
						FE 501 EU 2019
						FE 501 AU 2019
					FE 501 2020	
						FE 501 EU 2020
						FE 501 US 2020
					FE 501 2021	
						FE 501 EU 2021
						FE 501 US 2021
					FE 501 2022	
						FE 501 EU 2022
						FE 501 US 2022
				FE 501 S		
					FE 501 S 2015	
						FE 501S US 2015
					FE 501 S 2016	
						FE 501 S US 2016
					FE 501 S 2017	
						FE 501 US 2017
					FE 501 S 2018	
						FE 501 US 2018
					FE 501 S 2019	
						FE 501 US 2019
					FE 501 S 2020	
						FE 501s US 2020
					FE 501 S 2021	
						FE 501s US 2021
					FE 501 S 2022	
						FE 501s US 2022
		Rally				
			Rally 4 stroke			
				FR 450 RALLY		
					FR 450 RALLY 2016	
						FR 450 RALLY 2016
					FR 450 RALLY 2017	
						FR 450 RALLY 2017
					FR 450 RALLY 2019	
						FR 450 RALLY 2019
					FR 450 RALLY 2020	
						FR 450 Rally 2020
					FR 450 RALLY 2021	
						FR 450 RALLY 2021
					FR 450 RALLY 2022	
						FR 450 RALLY 2022

- **Cross Country**
  - **Cross Country E2**
    - **Cross Country E2 4 stroke**
      - **FX 350**
        - **FX 350 2017**
          - FX 350 2017
        - **FX 350 2018**
          - FX 350 2018
        - **FX 350 2019**
          - FX 350 2019
        - **FX 350 2020**
          - FX 350 2020
        - **FX 350 2021**
          - FX 350 2021
        - **FX 350 2022**
          - FX 350 2022
      - **FX 450**
        - **FX 450 2017**
          - FX 450 2017
        - **FX 450 2018**
          - FX 450 2018
        - **FX 450 2019**
          - FX 450 2019
        - **FX 450 2020**
          - FX 450 2020
        - **FX 450 2021**
          - FX 450 2021
        - **FX 450 2022**
          - FX 450 2022
  - **Cross Country E3**
    - **Cross Country E3 2 stroke**
      - **TX 300**
        - **TX 300 2017**
          - TX 300 2017
        - **TX 300 2018**
          - TX 300 2018
        - **TX 300 2019**
          - TX 300 2019
        - **TX 300i 2020**
          - TX 300i 2020
        - **TX 300i 2021**
          - TX 300i 2021
        - **TX 300i 2022**
          - TX 300i 2022
- **Street**
  - **Supermoto**
    - **Supermoto / Dual Sport**
      - **Supermoto / Dual Sport SM Mid**
        - **701 SUPERMOTO**
          - **701 SUPERMOTO 2016**
            - 701 SUPERMOTO EU 2016
            - 701 SUPERMOTO AU 2016
            - 701 SUPERMOTO US 2016

- **701 SUPERMOTO 2017**
  - 701 SUPERMOTO EU 2017
  - 701 SUPERMOTO US 2017
- **701 SUPERMOTO 2018**
  - 701 Supermoto EU 2018
  - 701 Supermoto US 2018
- **701 SUPERMOTO 2019**
  - 701 Supermoto EU 2019
  - 701 Supermoto US 2019
- **701 SUPERMOTO 2020**
  - 701 Supermoto EU 2020
  - 701 Supermoto US 2020
- **701 SUPERMOTO 2021**
  - 701 SUPERMOTO EU 2021
  - 701 SUPERMOTO US 2021

Supermoto Competition

Supermoto Competition 4 stroke

FS 450

- **FS 450 2015**
  - FS 450 2015
- **FS 450 2016**
  - FS 450 2016
- **FS 450 2017**
  - FS 450 2017
- **FS 450 2018**
  - FS 450 2018
- **FS 450 2019**
  - FS 450 2019
- **FS 450 2020**
  - FS 450 2020
- **FS 450 2021**
  - FS 450 2021
- **FS 450 2022**
  - FS 450 2022

Street Enduro

Dual Sport Enduro

Dual Sport Enduro Mid

701 ENDURO

- **701 ENDURO 2016**
  - 701 ENDURO EU 2016
  - 701 ENDURO AU 2016
  - 701 ENDURO US 2016
- **701 ENDURO 2017**
  - 701 ENDURO EU 2017
  - 701 ENDURO US 2017
- **701 ENDURO 2018**
  - 701 Enduro EU 2018
  - 701 Enduro US 2018
- **701 ENDURO 2019**
  - 701 Enduro EU 2019
  - 701 Enduro US 2019
- **701 ENDURO 2020**
  - 701 Enduro EU 2020

- 701 Enduro US 2020
- **701 ENDURO 2021**
  - 701 ENDURO EU 2021
  - 701 ENDURO US 2021
- **701 ENDURO LR**
  - **701 ENDURO LR 2020**
    - 701 Enduro LR EU 2020
    - 701 Enduro LR US 2020
- **Naked Bike**
  - **Naked Bike Naked**
    - **Naked Small**
      - **SVARTPILEN 125**
        - **SVARTPILEN 125 2021**
          - SVARTPILEN 125 EU 2021
          - SVARTPILEN 125 B.D. EU 2021
      - **SVARTPILEN 200**
        - **SVARTPILEN 200 2020**
          - SVARTPILEN 200 AR 2020
          - SVARTPILEN 200 ASEAN 2020
          - SVARTPILEN 200 BR 2020
          - SVARTPILEN 200 CO 2020
          - SVARTPILEN 200 EU 2020
          - SVARTPILEN 200 MY 2020
          - SVARTPILEN 200 PH 2020
          - SVARTPILEN 200 TH 2020
        - **SVARTPILEN 200 2021**
          - SVARTPILEN 200 AR 2021
          - SVARTPILEN 200 ASEAN 2021
          - SVARTPILEN 200 CO 2021
          - SVARTPILEN 200 EU 2021
          - SVARTPILEN 200 PH 2021
          - SVARTPILEN 200 TH 2021
      - **SVARTPILEN 250**
        - **SVARTPILEN 250 2020**
          - SVARTPILEN 250 ASEAN 2020
          - SVARTPILEN 250 EU 2020
          - SVARTPILEN 250 JP 2020
          - SVARTPILEN 250 TH 2020
        - **SVARTPILEN 250 2021**
          - SVARTPILEN 250 ASEAN 2021
          - SVARTPILEN 250 EU 2021
          - SVARTPILEN 250 JP 2021
          - SVARTPILEN 250 TH 2021
      - **VITPILEN 401**
        - **VITPILEN 401 2018**
          - VITPILEN 401 EU 2018
          - VITPILEN 401 US 2018
        - **VITPILEN 401 2019**
          - VITPILEN 401 EU 2019
          - VITPILEN 401 US 2019
        - **VITPILEN 401 2020**
          - VITPILEN 401 AR 2020
          - VITPILEN 401 AU 2020

- VITPILEN 401 CN 2020
- VITPILEN 401 CO 2020
- VITPILEN 401 EU 2020
- VITPILEN 401 B.D. EU 2020
- VITPILEN 401 JP 2020
- VITPILEN 401 PH 2020
- VITPILEN 401 TH 2020
- VITPILEN 401 US 2020

VITPILEN 401 2021

- VITPILEN 401 AR 2021
- VITPILEN 401 AU 2021
- VITPILEN 401 CN 2021
- VITPILEN 401 CO 2021
- VITPILEN 401 EU 2021
- VITPILEN 401 B.D. EU 2021
- VITPILEN 401 JP 2021
- VITPILEN 401 PH 2021
- VITPILEN 401 TH 2021
- VITPILEN 401 US 2021

SVARTPILEN 401

SVARTPILEN 401 2018

- SVARTPILEN 401 EU 2018
- SVARTPILEN 401 US 2018
- SVARTPILEN 401 AR 2018

SVARTPILEN 401 2019

- SVARTPILEN 401 EU 2019
- SVARTPILEN 401 US 2019
- SVARTPILEN 401 AR 2019

SVARTPILEN 401 2020

- SVARTPILEN 401 AR 2020
- SVARTPILEN 401 AU 2020
- SVARTPILEN 401 BR 2020
- SVARTPILEN 401 CO 2020
- SVARTPILEN 401 B.D. EU 2020
- SVARTPILEN 401 EU 2020
- SVARTPILEN 401 JP 2020
- SVARTPILEN 401 PH 2020
- SVARTPILEN 401 TH 2020
- SVARTPILEN 401 US 2020

SVARTPILEN 401 2021

- SVARTPILEN 401 AR 2021
- SVARTPILEN 401 AU 2021
- SVARTPILEN 401 CN 2021
- SVARTPILEN 401 CO 2021
- SVARTPILEN 401 B.D. EU 2021
- SVARTPILEN 401 EU 2021
- SVARTPILEN 401 JP 2021
- SVARTPILEN 401 PH 2021
- SVARTPILEN 401 TH 2021
- SVARTPILEN 401 US 2021

Naked Mid

VITPILEN 701

VITPILEN 701 2018

							VITPILEN 701 EU 2018
							VITPILEN 701 US 2018
						VITPILEN 701 2019	
							VITPILEN 701 EU 2019
							VITPILEN 701 US 2019
						VITPILEN 701 2020	
							VITPILEN 701 EU 2020
							VITPILEN 701 US 2020
					SVARTPILEN 701		
						SVARTPILEN 701 2019	
							SVARTPILEN 701 EU 2019
							SVARTPILEN 701 US 2019
						SVARTPILEN 701 2020	
							SVARTPILEN 701 EU 2020
							SVARTPILEN 701 US 2020
					SVARTPILEN 701 STYLE 2019		
						SVARTPILEN 701 STYLE EU 2019	

3403044de

21.10.2021

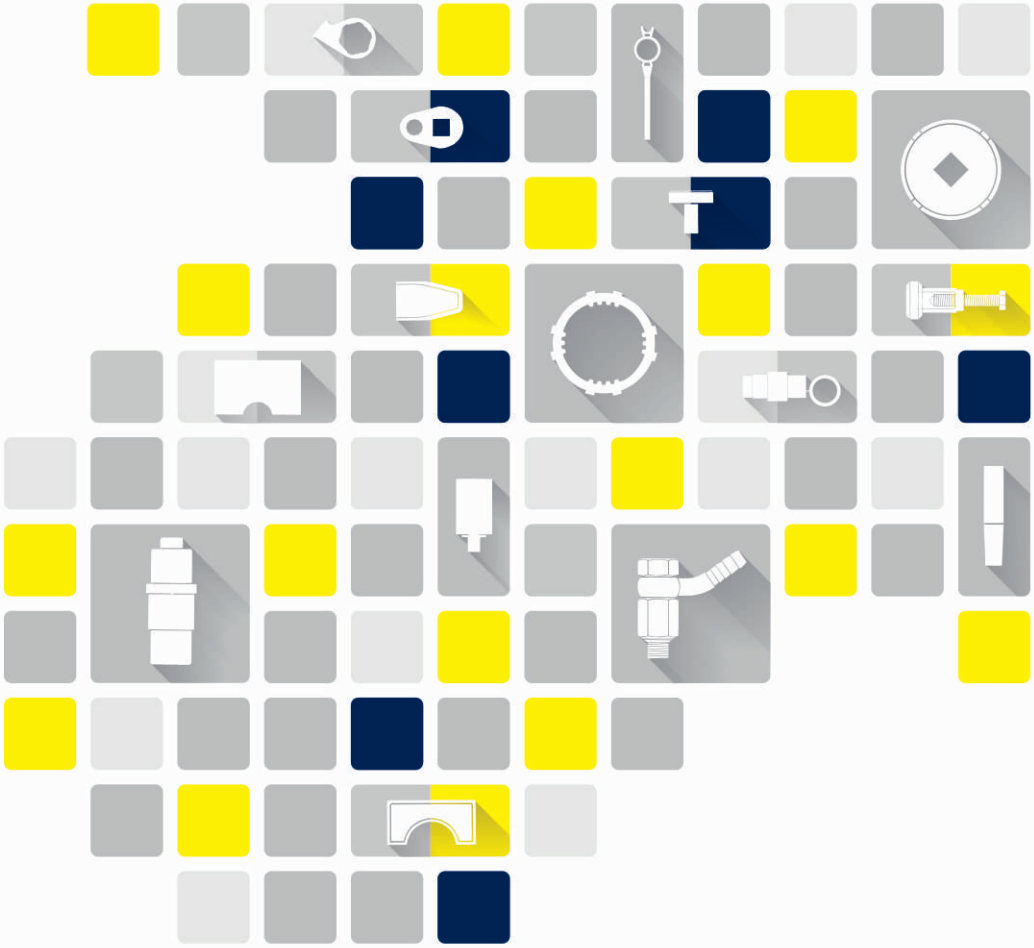

Husqvarna Motorcycles GmbH
Stallhofnerstraße 3 | 5230 Mattighofen | Österreich
www.husqvarna-motorcycles.com

Foto: Mitterbauer/KISKA,
Husqvarna Motorcycles GmbH