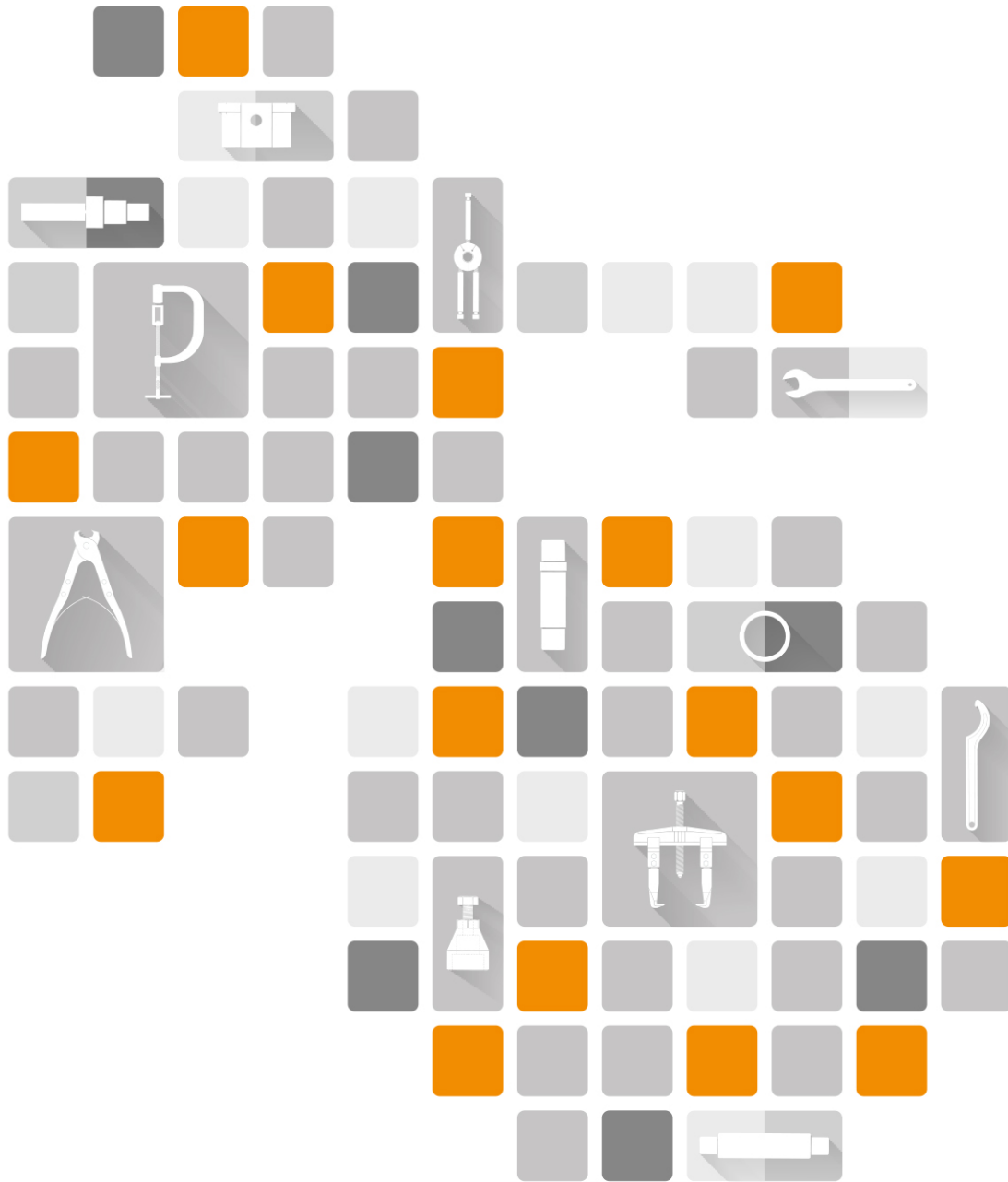


ART.-NR. 3206267DE



In diesem Katalog werden die Spezialwerkzeuge für KTM-Fahrzeuge der Modelljahre 2014 - 2021 (Offroad bis 2022) dargestellt.



Info

Werkzeuge, die keine Angabe zur Verwendung haben, sind optionale Werkzeuge oder Werkzeuge für KTM-Fahrzeuge vor Modelljahr 2014.

Der Katalog entsprach zum Zeitpunkt der Drucklegung dem neuesten Stand. Kleine Abweichungen, die sich aus der konstruktiven Weiterentwicklung ergeben, sind jedoch nie ganz auszuschließen. Geplante zukünftige Aktualisierungen des Kataloges finden zweimal jährlich statt.

Die KTM Sportmotorcycle GmbH behält sich insbesondere das Recht vor, technische Angaben, Preise, Farben, Formen, Materialien, Dienst- und Serviceleistungen, Konstruktionen, Ausstattungen und Ähnliches ohne vorherige Ankündigung und ohne Angabe von Gründen zu ändern bzw. ersatzlos zu streichen, sie an lokale Gegebenheiten anzupassen sowie die Fertigung eines bestimmten Werkzeuges ohne vorherige Ankündigung einzustellen. KTM übernimmt keine Haftung für Liefermöglichkeiten, Abweichungen von Abbildungen und Beschreibungen sowie Druckfehler und Irrtümer.

© 2021 KTM Sportmotorcycle GmbH, Mattighofen Österreich

Alle Rechte vorbehalten

Nachdruck, auch auszugsweise sowie Vervielfältigungen jeder Art nur mit schriftlicher Genehmigung des Urhebers.



ISO 9001(12 100 6061)

Im Sinne der internationalen Qualitätsmanagementnorm ISO 9001 wendet KTM Qualitätssicherungsprozesse an, die zu höchstmöglicher Produktqualität führen.

Ausgestellt durch: TÜV Management Service

REG.NO. 12 100 6061

KTM Sportmotorcycle GmbH
Stallhofnerstraße 3
5230 Mattighofen, Österreich




3206267de

25.10.2021


1	XC_2.....	3	19	SONSTIGE WERKZEUGE	197
	1.1 Übersicht	3	19.1 Übersicht	197	
2	ELEKTRIK / DIAGNOSE	21	19.2 Übersicht Werkzeugwand	197	
	2.1 Übersicht	21	20	GABEL	205
	2.2 Übersicht Werkzeugwand	37	20.1 Übersicht Werkzeugwand	205	
3	HV WERKZEUG.....	38	21	FEDERBEIN	251
	3.1 Übersicht	38	21.1 Übersicht	251	
4	ENTLÜFTUNGSWERKZEUG.....	42	21.2 Übersicht Werkzeugwand	253	
	4.1 Übersicht	42	22	TAFELN & ZUBEHÖR	281
	4.2 Übersicht Werkzeugwand	42	23	Produktklasse: KTM.....	287
5	MOTORHALTER	51			
	5.1 Übersicht	51			
	5.2 Übersicht Werkzeugwand	53			
6	HALTEWERKZEUG.....	63			
	6.1 Übersicht	63			
	6.2 Übersicht Werkzeugwand	63			
7	MESSWERKZEUG & EINSTELLEHREN	80			
	7.1 Übersicht	80			
	7.2 Übersicht Werkzeugwand	83			
8	ABZIEHWERKZEUG	100			
	8.1 Übersicht	100			
	8.2 Übersicht Werkzeugwand	100			
9	SCHUTZHÜLSEN & SCHUTZKAPPEN.....	118			
	9.1 Übersicht Werkzeugwand	118			
10	HUB- & MONTAGESTÄNDER	123			
	10.1 Übersicht	123			
11	ZANGEN	130			
	11.1 Übersicht Werkzeugwand	130			
12	ZÜNDKERZENSCHLÜSSEL.....	139			
	12.1 Übersicht Werkzeugwand	139			
13	NUTMUTTERNSCHLÜSSEL	141			
	13.1 Übersicht Werkzeugwand	141			
14	KURBELWELLEN-PRESSWERKZEUG	144			
	14.1 Übersicht Werkzeugwand	144			
15	KOLBENWERKZEUG	160			
	15.1 Übersicht Werkzeugwand	160			
16	GETRIEBEWERKZEUG	165			
	16.1 Übersicht Werkzeugwand	165			
17	VENTIL- UND STEUERTRIEBWERKZEUG	168			
	17.1 Übersicht	168			
	17.2 Übersicht Werkzeugwand	168			
18	PRESSWERKZEUG.....	178			
	18.1 Übersicht Werkzeugwand	178			

1.1 Übersicht




- USB-Kabel (00029094031) (🗨️ S. 3)
- Diagnoseadapterkabel (00029094033) (🗨️ S. 3)
- XC_2 (00029XC2) (🗨️ S. 4)
- Diagnosetablet (00029XC2001) (🗨️ S. 5)
- Handschlaufe (00029XC2002) (🗨️ S. 6)
- Ladegerät (00029XC2003) (🗨️ S. 7)
- VCI (00029XC2004) (🗨️ S. 9)
- Halterung VCI (00029XC2005) (🗨️ S. 10)
- Schutzfolie (00029XC2006) (🗨️ S. 11)
- Diagnosekabelverlängerung (00029XC2007) (🗨️ S. 11)
- USB-Kabel (00029XC2008) (🗨️ S. 12)
- 12-V-Versorgungskabel (00029XC2009) (🗨️ S. 14)
- RideRecorder-Trigger (00029XC2010) (🗨️ S. 15)
- Koffer (00029XC2011) (🗨️ S. 16)
- Dockingstation (00029XC2012) (🗨️ S. 17)
- Wandhalterung (00029XC2013) (🗨️ S. 17)
- Akku (00029XC2014) (🗨️ S. 18)
- Eingabestift (00029XC2015) (🗨️ S. 19)
- Diagnoseadapterkabel (70029069000) (🗨️ S. 20)

00029094031 USB-Kabel


 00029094031	Beschreibung / Verwendungsbeispiel USB-Kabel Typ A auf Typ A, zum flashen des Kombiinstruments Technische Daten zu verwenden mit Länge ca.: 3 m 00029XC2 Farbe: orange verwendet bei Modell 1290 Super Adventure S 2017 1290 Super Adventure S 2018 1290 Super Adventure R 2017 1290 Super Adventure R 2018
Service <input checked="" type="checkbox"/> Reparatur <input type="checkbox"/> optional <input type="checkbox"/>	

00029094033 Diagnoseadapterkabel

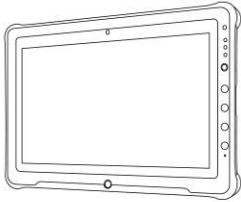
 00029094033	Beschreibung / Verwendungsbeispiel Diagnoseadapterkabel zum Anschluss der VCI an einem standardisierten Euro 5 Diagnosestecker Technische Daten zu verwenden mit Länge ca.: 25,8 cm 00029XC2 verwendet bei Modell Mini MX Electro 1290 Super Adventure S 2021 1290 Super Adventure R 2021 Travel Small 125 Duke 2021 200 DUKE AR 2021 200 DUKE CO 2021 200 DUKE EU 2021 200 DUKE B.D. EU 2021 200 DUKE MY 2021 200 DUKE PH 2021 200 DUKE TH 2021
--	--

00029094033 Diagnoseadapterkabel	
	200 DUKE US 2021 890 Duke 890 Duke R 1290 Super Duke R 2020 1290 Super Duke R / RR 2021 SX-E 5 2021 SX-E 5 2022
	Ersatzartikel

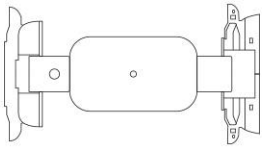
00029XC2 XC_2

Beschreibung / Verwendungsbeispiel																																																																																
 <p>00029XC2</p>	<p>XC_2 Profi-Werkstattinformations- und Diagnosesystem als Kit</p>																																																																															
	<table border="0"> <thead> <tr> <th>verwendet bei Modell</th> <th>zugehörige Werkzeuge / Artikel sind</th> </tr> </thead> <tbody> <tr> <td>Mini MX Electro</td> <td>00029XC2001 (Lieferumfang)</td> </tr> <tr> <td>MX1 4 stroke</td> <td>00029XC2002 (Lieferumfang)</td> </tr> <tr> <td>MX2 4 stroke</td> <td>00029XC2003 (Lieferumfang)</td> </tr> <tr> <td>Enduro E1 4 stroke</td> <td>00029XC2004 (Lieferumfang)</td> </tr> <tr> <td>150 EXC</td> <td>00029XC2005 (Lieferumfang)</td> </tr> <tr> <td>250 EXC TPI EU 2018</td> <td>00029XC2007 (Lieferumfang)</td> </tr> <tr> <td>250 EXC 2019</td> <td>00029XC2008 (Lieferumfang)</td> </tr> <tr> <td>250 EXC 2020</td> <td>00029XC2009 (Lieferumfang)</td> </tr> <tr> <td>250 EXC 2021</td> <td>00029XC2010 (Lieferumfang)</td> </tr> <tr> <td>250 EXC 2022</td> <td>00029XC2011 (Lieferumfang)</td> </tr> <tr> <td>250 EXC Six Days 2018</td> <td>00029XC2012 (Lieferumfang)</td> </tr> <tr> <td>250 EXC Six Days 2019</td> <td>00029XC2013 (Lieferumfang)</td> </tr> <tr> <td>250 EXC Six Days 2020</td> <td>00029XC2014 (Lieferumfang)</td> </tr> <tr> <td>250 EXC Six Days 2021</td> <td>00029XC2015 (Lieferumfang)</td> </tr> <tr> <td>250 EXC Six Days 2022</td> <td>00029094031</td> </tr> <tr> <td>Enduro E2 4 stroke</td> <td>00029094033 (Lieferumfang)</td> </tr> <tr> <td>300 EXC 2018</td> <td>70029069000</td> </tr> <tr> <td>300 EXC 2019</td> <td></td> </tr> <tr> <td>300 EXC 2020</td> <td></td> </tr> <tr> <td>300 EXC 2020</td> <td></td> </tr> <tr> <td>300 EXC 2021</td> <td></td> </tr> <tr> <td>300 EXC 2022</td> <td></td> </tr> <tr> <td>300 EXC Six Days 2018</td> <td></td> </tr> <tr> <td>300 EXC Six Days 2019</td> <td></td> </tr> <tr> <td>300 EXC Six Days 2020</td> <td></td> </tr> <tr> <td>300 EXC Six Days 2021</td> <td></td> </tr> <tr> <td>300 EXC Six Days 2022</td> <td></td> </tr> <tr> <td>Enduro E3 4 stroke</td> <td></td> </tr> <tr> <td>Rally</td> <td></td> </tr> <tr> <td>Freeride Dual Sport 4 stroke</td> <td></td> </tr> <tr> <td>Freeride E-Ride</td> <td></td> </tr> <tr> <td>150 XC-W 2020</td> <td></td> </tr> <tr> <td>150 XC-W 2021</td> <td></td> </tr> <tr> <td>150 XC-W 2022</td> <td></td> </tr> <tr> <td>Cross Country E1 4 stroke</td> <td></td> </tr> <tr> <td>250 XC-W TPI US 2018</td> <td></td> </tr> <tr> <td>250 XC-W 2019</td> <td></td> </tr> <tr> <td>250 XC-W 2020</td> <td></td> </tr> <tr> <td>250 XC-W 2021</td> <td></td> </tr> </tbody> </table>	verwendet bei Modell	zugehörige Werkzeuge / Artikel sind	Mini MX Electro	00029XC2001 (Lieferumfang)	MX1 4 stroke	00029XC2002 (Lieferumfang)	MX2 4 stroke	00029XC2003 (Lieferumfang)	Enduro E1 4 stroke	00029XC2004 (Lieferumfang)	150 EXC	00029XC2005 (Lieferumfang)	250 EXC TPI EU 2018	00029XC2007 (Lieferumfang)	250 EXC 2019	00029XC2008 (Lieferumfang)	250 EXC 2020	00029XC2009 (Lieferumfang)	250 EXC 2021	00029XC2010 (Lieferumfang)	250 EXC 2022	00029XC2011 (Lieferumfang)	250 EXC Six Days 2018	00029XC2012 (Lieferumfang)	250 EXC Six Days 2019	00029XC2013 (Lieferumfang)	250 EXC Six Days 2020	00029XC2014 (Lieferumfang)	250 EXC Six Days 2021	00029XC2015 (Lieferumfang)	250 EXC Six Days 2022	00029094031	Enduro E2 4 stroke	00029094033 (Lieferumfang)	300 EXC 2018	70029069000	300 EXC 2019		300 EXC 2020		300 EXC 2020		300 EXC 2021		300 EXC 2022		300 EXC Six Days 2018		300 EXC Six Days 2019		300 EXC Six Days 2020		300 EXC Six Days 2021		300 EXC Six Days 2022		Enduro E3 4 stroke		Rally		Freeride Dual Sport 4 stroke		Freeride E-Ride		150 XC-W 2020		150 XC-W 2021		150 XC-W 2022		Cross Country E1 4 stroke		250 XC-W TPI US 2018		250 XC-W 2019		250 XC-W 2020		250 XC-W 2021
verwendet bei Modell	zugehörige Werkzeuge / Artikel sind																																																																															
Mini MX Electro	00029XC2001 (Lieferumfang)																																																																															
MX1 4 stroke	00029XC2002 (Lieferumfang)																																																																															
MX2 4 stroke	00029XC2003 (Lieferumfang)																																																																															
Enduro E1 4 stroke	00029XC2004 (Lieferumfang)																																																																															
150 EXC	00029XC2005 (Lieferumfang)																																																																															
250 EXC TPI EU 2018	00029XC2007 (Lieferumfang)																																																																															
250 EXC 2019	00029XC2008 (Lieferumfang)																																																																															
250 EXC 2020	00029XC2009 (Lieferumfang)																																																																															
250 EXC 2021	00029XC2010 (Lieferumfang)																																																																															
250 EXC 2022	00029XC2011 (Lieferumfang)																																																																															
250 EXC Six Days 2018	00029XC2012 (Lieferumfang)																																																																															
250 EXC Six Days 2019	00029XC2013 (Lieferumfang)																																																																															
250 EXC Six Days 2020	00029XC2014 (Lieferumfang)																																																																															
250 EXC Six Days 2021	00029XC2015 (Lieferumfang)																																																																															
250 EXC Six Days 2022	00029094031																																																																															
Enduro E2 4 stroke	00029094033 (Lieferumfang)																																																																															
300 EXC 2018	70029069000																																																																															
300 EXC 2019																																																																																
300 EXC 2020																																																																																
300 EXC 2020																																																																																
300 EXC 2021																																																																																
300 EXC 2022																																																																																
300 EXC Six Days 2018																																																																																
300 EXC Six Days 2019																																																																																
300 EXC Six Days 2020																																																																																
300 EXC Six Days 2021																																																																																
300 EXC Six Days 2022																																																																																
Enduro E3 4 stroke																																																																																
Rally																																																																																
Freeride Dual Sport 4 stroke																																																																																
Freeride E-Ride																																																																																
150 XC-W 2020																																																																																
150 XC-W 2021																																																																																
150 XC-W 2022																																																																																
Cross Country E1 4 stroke																																																																																
250 XC-W TPI US 2018																																																																																
250 XC-W 2019																																																																																
250 XC-W 2020																																																																																
250 XC-W 2021																																																																																

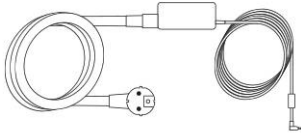
00029XC2 XC_2		
	250 XC-W 2022 250 XC 2020 250 XC 2021 250 XC 2022 Cross Country E2 4 stroke 300 XC 2020 300 XC 2021 300 XC 2022 300 XC-W 2019 300 XC-W 2020 300 XC-W 2021 300 XC-W 2022 300 XC-W Six Days 2019 300 XC-W Six Days 2020 Cross Country E3 4 stroke Street	
Service	<input checked="" type="checkbox"/>	Reparatur
		optional <input type="checkbox"/>

00029XC2001 Diagnosetablet	
 <p>00029XC2001</p>	<p>Beschreibung / Verwendungsbeispiel</p> <p>Diagnosetablet Getac F110 mit der Software für die Fahrzeugdiagnose zu verwenden mit 00029XC2</p> <p>verwendet bei Modell</p> <p>Mini MX Electro MX1 4 stroke MX2 4 stroke Enduro E1 4 stroke 150 EXC 250 EXC TPI EU 2018 250 EXC 2019 250 EXC 2020 250 EXC 2021 250 EXC 2022 250 EXC Six Days 2018 250 EXC Six Days 2019 250 EXC Six Days 2020 250 EXC Six Days 2021 250 EXC Six Days 2022 Enduro E2 4 stroke 300 EXC 2018 300 EXC 2019 300 EXC 2020 300 EXC 2020 300 EXC 2021 300 EXC 2022 300 EXC Six Days 2018 300 EXC Six Days 2019 300 EXC Six Days 2020 300 EXC Six Days 2021 300 EXC Six Days 2022 Enduro E3 4 stroke Rally</p>

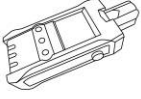
00029XC2001 Diagnosetablet	
	Freeride Dual Sport 4 stroke Freeride E-Ride 150 XC-W 2020 150 XC-W 2021 150 XC-W 2022 Cross Country E1 4 stroke 250 XC-W TPI US 2018 250 XC-W 2019 250 XC-W 2020 250 XC-W 2021 250 XC-W 2022 250 XC 2020 250 XC 2021 250 XC 2022 Cross Country E2 4 stroke 300 XC 2020 300 XC 2021 300 XC 2022 300 XC-W 2019 300 XC-W 2020 300 XC-W 2021 300 XC-W 2022 300 XC-W Six Days 2019 300 XC-W Six Days 2020 Cross Country E3 4 stroke Street
	Ersatzartikel

00029XC2002 Handschlaufe	
 <p>00029XC2002</p>	<p>Beschreibung / Verwendungsbeispiel</p> <p>Handgriff für Diagnosetablet</p> <p style="text-align: right;">zu verwenden mit 00029XC2</p> <p>verwendet bei Modell</p> <p>Mini MX Electro</p> <p>MX1 4 stroke</p> <p>MX2 4 stroke</p> <p>Enduro E1 4 stroke</p> <p>150 EXC</p> <p>250 EXC TPI EU 2018</p> <p>250 EXC 2019</p> <p>250 EXC 2020</p> <p>250 EXC 2021</p> <p>250 EXC 2022</p> <p>250 EXC Six Days 2018</p> <p>250 EXC Six Days 2019</p> <p>250 EXC Six Days 2020</p> <p>250 EXC Six Days 2021</p> <p>250 EXC Six Days 2022</p> <p>Enduro E2 4 stroke</p> <p>300 EXC 2018</p> <p>300 EXC 2019</p> <p>300 EXC 2020</p>

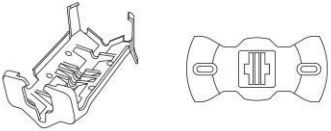
00029XC2002 Handschlaufe	
	300 EXC 2020 300 EXC 2021 300 EXC 2022 300 EXC Six Days 2018 300 EXC Six Days 2019 300 EXC Six Days 2020 300 EXC Six Days 2021 300 EXC Six Days 2022 Enduro E3 4 stroke Rally Freeride Dual Sport 4 stroke Freeride E-Ride 150 XC-W 2020 150 XC-W 2021 150 XC-W 2022 Cross Country E1 4 stroke 250 XC-W TPI US 2018 250 XC-W 2019 250 XC-W 2020 250 XC-W 2021 250 XC-W 2022 250 XC 2020 250 XC 2021 250 XC 2022 Cross Country E2 4 stroke 300 XC 2020 300 XC 2021 300 XC 2022 300 XC-W 2019 300 XC-W 2020 300 XC-W 2021 300 XC-W 2022 300 XC-W Six Days 2019 300 XC-W Six Days 2020 Cross Country E3 4 stroke Street
	Ersatzartikel

00029XC2003 Ladegerät	
 <p>00029XC2003</p>	Beschreibung / Verwendungsbeispiel Ladegerät und Netzteil für Diagnosetablet Getac F110 zu verwenden mit 00029XC2 verwendet bei Modell Mini MX Electro MX1 4 stroke MX2 4 stroke Enduro E1 4 stroke 150 EXC 250 EXC TPI EU 2018 250 EXC 2019 250 EXC 2020 250 EXC 2021


00029XC2003 Ladegerät	
	250 EXC 2022
	250 EXC Six Days 2018
	250 EXC Six Days 2019
	250 EXC Six Days 2020
	250 EXC Six Days 2021
	250 EXC Six Days 2022
	Enduro E2 4 stroke
	300 EXC 2018
	300 EXC 2019
	300 EXC 2020
	300 EXC 2020
	300 EXC 2021
	300 EXC 2022
	300 EXC Six Days 2018
	300 EXC Six Days 2019
	300 EXC Six Days 2020
	300 EXC Six Days 2021
	300 EXC Six Days 2022
	Enduro E3 4 stroke
	Rally
	Freeride Dual Sport 4 stroke
	Freeride E-Ride
	150 XC-W 2020
	150 XC-W 2021
	150 XC-W 2022
	Cross Country E1 4 stroke
	250 XC-W TPI US 2018
	250 XC-W 2019
	250 XC-W 2020
	250 XC-W 2021
	250 XC-W 2022
	250 XC 2020
	250 XC 2021
	250 XC 2022
	Cross Country E2 4 stroke
	300 XC 2020
	300 XC 2021
	300 XC 2022
	300 XC-W 2019
	300 XC-W 2020
	300 XC-W 2021
	300 XC-W 2022
	300 XC-W Six Days 2019
	300 XC-W Six Days 2020
	Cross Country E3 4 stroke
	Street
	Ersatzartikel

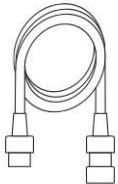
00029XC2004 VCI	
 00029XC2004	<p>Beschreibung / Verwendungsbeispiel</p> <p>Das Fahrzeugschnittstellenmodul (Vehicle-Communication-Interface - VCI) wird an den Diagnosestecker des Fahrzeugs und dem Diagnosetablet angeschlossen</p> <p style="text-align: right;">zu verwenden mit 00029XC2</p> <p>verwendet bei Modell</p> <p>Mini MX Electro</p> <p>MX1 4 stroke</p> <p>MX2 4 stroke</p> <p>Enduro E1 4 stroke</p> <p>150 EXC</p> <p>250 EXC TPI EU 2018</p> <p>250 EXC 2019</p> <p>250 EXC 2020</p> <p>250 EXC 2021</p> <p>250 EXC 2022</p> <p>250 EXC Six Days 2018</p> <p>250 EXC Six Days 2019</p> <p>250 EXC Six Days 2020</p> <p>250 EXC Six Days 2021</p> <p>250 EXC Six Days 2022</p> <p>Enduro E2 4 stroke</p> <p>300 EXC 2018</p> <p>300 EXC 2019</p> <p>300 EXC 2020</p> <p>300 EXC 2020</p> <p>300 EXC 2021</p> <p>300 EXC 2022</p> <p>300 EXC Six Days 2018</p> <p>300 EXC Six Days 2019</p> <p>300 EXC Six Days 2020</p> <p>300 EXC Six Days 2021</p> <p>300 EXC Six Days 2022</p> <p>Enduro E3 4 stroke</p> <p>Rally</p> <p>Freeride Dual Sport 4 stroke</p> <p>Freeride E-Ride</p> <p>150 XC-W 2020</p> <p>150 XC-W 2021</p> <p>150 XC-W 2022</p> <p>Cross Country E1 4 stroke</p> <p>250 XC-W TPI US 2018</p> <p>250 XC-W 2019</p> <p>250 XC-W 2020</p> <p>250 XC-W 2021</p> <p>250 XC-W 2022</p> <p>250 XC 2020</p> <p>250 XC 2021</p> <p>250 XC 2022</p> <p>Cross Country E2 4 stroke</p> <p>300 XC 2020</p> <p>300 XC 2021</p> <p>300 XC 2022</p>

00029XC2004 VCI	
	300 XC-W 2019 300 XC-W 2020 300 XC-W 2021 300 XC-W 2022 300 XC-W Six Days 2019 300 XC-W Six Days 2020 Cross Country E3 4 stroke Street
	Ersatzartikel


00029XC2005 Halterung VCI	
 <p>00029XC2005</p>	<p>Beschreibung / Verwendungsbeispiel</p> <p>Halterung für die VCI, inklusive der Halterung für den Kraftstofftank zu verwenden mit 00029XC2</p> <p>verwendet bei Modell</p> <p>Mini MX Electro MX1 4 stroke MX2 4 stroke Enduro E1 4 stroke 150 EXC 250 EXC TPI EU 2018 250 EXC 2019 250 EXC 2020 250 EXC 2021 250 EXC 2022 250 EXC Six Days 2018 250 EXC Six Days 2019 250 EXC Six Days 2020 250 EXC Six Days 2021 250 EXC Six Days 2022 Enduro E2 4 stroke 300 EXC 2018 300 EXC 2019 300 EXC 2020 300 EXC 2020 300 EXC 2021 300 EXC 2022 300 EXC Six Days 2018 300 EXC Six Days 2019 300 EXC Six Days 2020 300 EXC Six Days 2021 300 EXC Six Days 2022 Enduro E3 4 stroke Rally Freeride Dual Sport 4 stroke Freeride E-Ride 150 XC-W 2020 150 XC-W 2021 150 XC-W 2022 Cross Country E1 4 stroke 250 XC-W TPI US 2018 250 XC-W 2019</p>

00029XC2005 Halterung VCI	
	250 XC-W 2020
	250 XC-W 2021
	250 XC-W 2022
	250 XC 2020
	250 XC 2021
	250 XC 2022
	Cross Country E2 4 stroke
	300 XC 2020
	300 XC 2021
	300 XC 2022
	300 XC-W 2019
	300 XC-W 2020
	300 XC-W 2021
	300 XC-W 2022
	300 XC-W Six Days 2019
	300 XC-W Six Days 2020
	Cross Country E3 4 stroke
Street	
Ersatzartikel	


00029XC2006 Schutzfolie						
 <p>00029XC2006</p>	<p>Beschreibung / Verwendungsbeispiel</p> <p>Schutzfolie für den Touchscreen des Diagnosetables Getac F110</p>					
	<table border="1"> <tr> <td>Service</td> <td><input type="checkbox"/></td> <td>Reparatur</td> <td><input type="checkbox"/></td> <td>optional</td> <td><input checked="" type="checkbox"/></td> </tr> </table>	Service	<input type="checkbox"/>	Reparatur	<input type="checkbox"/>	optional
Service	<input type="checkbox"/>	Reparatur	<input type="checkbox"/>	optional	<input checked="" type="checkbox"/>	

00029XC2007 Diagnosekabelverlängerung	
 <p>00029XC2007</p>	<p>Beschreibung / Verwendungsbeispiel</p> <p>Verlängerungskabel zwischen VCI und Diagnosestecker am Fahrzeug</p> <p>Technische Daten zu verwenden mit</p> <p>Länge ca.: 1,15 m 00029XC2</p> <p>verwendet bei Modell</p> <p>Mini MX Electro</p> <p>MX1 4 stroke</p> <p>MX2 4 stroke</p> <p>Enduro E1 4 stroke</p> <p>150 EXC</p> <p>250 EXC TPI EU 2018</p> <p>250 EXC 2019</p> <p>250 EXC 2020</p> <p>250 EXC 2021</p> <p>250 EXC 2022</p> <p>250 EXC Six Days 2018</p> <p>250 EXC Six Days 2019</p> <p>250 EXC Six Days 2020</p> <p>250 EXC Six Days 2021</p> <p>250 EXC Six Days 2022</p> <p>Enduro E2 4 stroke</p> <p>300 EXC 2018</p>

00029XC2007 Diagnosekabelverlängerung	
	300 EXC 2019 300 EXC 2020 300 EXC 2020 300 EXC 2021 300 EXC 2022 300 EXC Six Days 2018 300 EXC Six Days 2019 300 EXC Six Days 2020 300 EXC Six Days 2021 300 EXC Six Days 2022 Enduro E3 4 stroke Rally Freeride Dual Sport 4 stroke Freeride E-Ride 150 XC-W 2020 150 XC-W 2021 150 XC-W 2022 Cross Country E1 4 stroke 250 XC-W TPI US 2018 250 XC-W 2019 250 XC-W 2020 250 XC-W 2021 250 XC-W 2022 250 XC 2020 250 XC 2021 250 XC 2022 Cross Country E2 4 stroke 300 XC 2020 300 XC 2021 300 XC 2022 300 XC-W 2019 300 XC-W 2020 300 XC-W 2021 300 XC-W 2022 300 XC-W Six Days 2019 300 XC-W Six Days 2020 Cross Country E3 4 stroke Street Ersatzartikel

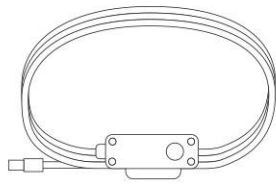
00029XC2008 USB-Kabel	
 <p>00029XC2008</p>	Beschreibung / Verwendungsbeispiel USB-Kabel Typ A auf ODU MINI-SNAP Serie L (Diagnosetablet an VCI) Technische Daten zu verwenden mit Länge ca.: 5 m 00029XC2 verwendet bei Modell Mini MX Electro MX1 4 stroke MX2 4 stroke Enduro E1 4 stroke 150 EXC 250 EXC TPI EU 2018 250 EXC 2019

00029XC2008 USB-Kabel	
	250 EXC 2020
	250 EXC 2021
	250 EXC 2022
	250 EXC Six Days 2018
	250 EXC Six Days 2019
	250 EXC Six Days 2020
	250 EXC Six Days 2021
	250 EXC Six Days 2022
	Enduro E2 4 stroke
	300 EXC 2018
	300 EXC 2019
	300 EXC 2020
	300 EXC 2020
	300 EXC 2021
	300 EXC 2022
	300 EXC Six Days 2018
	300 EXC Six Days 2019
	300 EXC Six Days 2020
	300 EXC Six Days 2021
	300 EXC Six Days 2022
	Enduro E3 4 stroke
	Rally
	Freeride Dual Sport 4 stroke
	Freeride E-Ride
	150 XC-W 2020
	150 XC-W 2021
	150 XC-W 2022
	Cross Country E1 4 stroke
	250 XC-W TPI US 2018
	250 XC-W 2019
	250 XC-W 2020
	250 XC-W 2021
	250 XC-W 2022
	250 XC 2020
	250 XC 2021
	250 XC 2022
	Cross Country E2 4 stroke
	300 XC 2020
	300 XC 2021
	300 XC 2022
	300 XC-W 2019
	300 XC-W 2020
	300 XC-W 2021
	300 XC-W 2022
	300 XC-W Six Days 2019
	300 XC-W Six Days 2020
	Cross Country E3 4 stroke
	Street
	Ersatzartikel

00029XC2009 12-V-Versorgungskabel	
 <p>00029XC2009</p>	<p>Beschreibung / Verwendungsbeispiel</p> <p>externe Stromversorgung für die VCI bei Fahrzeugen ohne 12-V-Batterie und zum Flaschen von bestimmten Steuergeräten</p> <p>zu verwenden mit 00029XC2</p> <p>verwendet bei Modell</p> <p>Mini MX Electro MX1 4 stroke MX2 4 stroke Enduro E1 4 stroke 150 EXC 250 EXC TPI EU 2018 250 EXC 2019 250 EXC 2020 250 EXC 2021 250 EXC 2022 250 EXC Six Days 2018 250 EXC Six Days 2019 250 EXC Six Days 2020 250 EXC Six Days 2021 250 EXC Six Days 2022 Enduro E2 4 stroke 300 EXC 2018 300 EXC 2019 300 EXC 2020 300 EXC 2020 300 EXC 2021 300 EXC 2022 300 EXC Six Days 2018 300 EXC Six Days 2019 300 EXC Six Days 2020 300 EXC Six Days 2021 300 EXC Six Days 2022 Enduro E3 4 stroke Rally Freeride Dual Sport 4 stroke Freeride E-Ride 150 XC-W 2020 150 XC-W 2021 150 XC-W 2022 Cross Country E1 4 stroke 250 XC-W TPI US 2018 250 XC-W 2019 250 XC-W 2020 250 XC-W 2021 250 XC-W 2022 250 XC 2020 250 XC 2021 250 XC 2022 Cross Country E2 4 stroke 300 XC 2020 300 XC 2021 300 XC 2022</p>

00029XC2009 12-V-Versorgungskabel	
	300 XC-W 2019 300 XC-W 2020 300 XC-W 2021 300 XC-W 2022 300 XC-W Six Days 2019 300 XC-W Six Days 2020 Cross Country E3 4 stroke Street
	Ersatzartikel

00029XC2010 RideRecorder-Trigger



00029XC2010

Beschreibung / Verwendungsbeispiel


Taster zum Auslösen eines Markers (Kennzeichnungspunkt) während einer Messdatenaufzeichnung


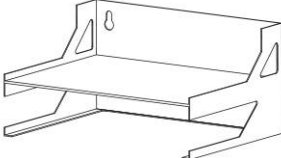
zu verwenden mit
00029XC2


verwendet bei Modell

- Mini MX Electro
- MX1 4 stroke
- MX2 4 stroke
- Enduro E1 4 stroke
- 150 EXC
- 250 EXC TPI EU 2018
- 250 EXC 2019
- 250 EXC 2020
- 250 EXC 2021
- 250 EXC 2022
- 250 EXC Six Days 2018
- 250 EXC Six Days 2019
- 250 EXC Six Days 2020
- 250 EXC Six Days 2021
- 250 EXC Six Days 2022
- Enduro E2 4 stroke
- 300 EXC 2018
- 300 EXC 2019
- 300 EXC 2020
- 300 EXC 2020
- 300 EXC 2021
- 300 EXC 2022
- 300 EXC Six Days 2018
- 300 EXC Six Days 2019
- 300 EXC Six Days 2020
- 300 EXC Six Days 2021
- 300 EXC Six Days 2022
- Enduro E3 4 stroke
- Rally
- Freeride Dual Sport 4 stroke
- Freeride E-Ride
- 150 XC-W 2020
- 150 XC-W 2021
- 150 XC-W 2022
- Cross Country E1 4 stroke
- 250 XC-W TPI US 2018


00029XC2010 RideRecorder-Trigger	
	250 XC-W 2019 250 XC-W 2020 250 XC-W 2021 250 XC-W 2022 250 XC 2020 250 XC 2021 250 XC 2022 Cross Country E2 4 stroke 300 XC 2020 300 XC 2021 300 XC 2022 300 XC-W 2019 300 XC-W 2020 300 XC-W 2021 300 XC-W 2022 300 XC-W Six Days 2019 300 XC-W Six Days 2020 Cross Country E3 4 stroke Street
	Ersatzartikel

00029XC2011 Koffer	
 <p>00029XC2011</p>	<p>Beschreibung / Verwendungsbeispiel</p> <p>Koffer inklusive Inlay zur Aufbewahrung der VCI und sämtlicher Kabel und Adapter für die Diagnose</p> <p style="text-align: right;">zu verwenden mit 00029XC2</p> <p>verwendet bei Modell</p> <p>Mini MX Electro MX1 4 stroke MX2 4 stroke Enduro E1 4 stroke 150 EXC 250 EXC TPI EU 2018 250 EXC 2019 250 EXC 2020 250 EXC 2021 250 EXC 2022 250 EXC Six Days 2018 250 EXC Six Days 2019 250 EXC Six Days 2020 250 EXC Six Days 2021 250 EXC Six Days 2022 Enduro E2 4 stroke 300 EXC 2018 300 EXC 2019 300 EXC 2020 300 EXC 2020 300 EXC 2021 300 EXC 2022 300 EXC Six Days 2018 300 EXC Six Days 2019 300 EXC Six Days 2020</p>


00029XC2011 Koffer	
	300 EXC Six Days 2021 300 EXC Six Days 2022 Enduro E3 4 stroke Rally Freeride Dual Sport 4 stroke Freeride E-Ride 150 XC-W 2020 150 XC-W 2021 150 XC-W 2022 Cross Country E1 4 stroke 250 XC-W TPI US 2018 250 XC-W 2019 250 XC-W 2020 250 XC-W 2021 250 XC-W 2022 250 XC 2020 250 XC 2021 250 XC 2022 Cross Country E2 4 stroke 300 XC 2020 300 XC 2021 300 XC 2022 300 XC-W 2019 300 XC-W 2020 300 XC-W 2021 300 XC-W 2022 300 XC-W Six Days 2019 300 XC-W Six Days 2020 Cross Country E3 4 stroke Street Ersatzartikel
00029XC2012 Dockingstation	
 <p>00029XC2012</p>	Beschreibung / Verwendungsbeispiel Dockingstation für Diagnostictablet Getac F110 zu verwenden mit 00029XC2 Ersatzartikel
00029XC2013 Wandhalterung	
 <p>00029XC2013</p>	Beschreibung / Verwendungsbeispiel Vorrichtung zur Fixierung an der Wand zu verwenden mit 00029XC2 Ersatzartikel

00029XC2014 Akku	
 <p>00029XC2014</p>	<p>Beschreibung / Verwendungsbeispiel</p> <p>Akku für Diagnosetablet Getac F110</p> <p style="text-align: right;">zu verwenden mit 00029XC2</p> <p>verwendet bei Modell</p> <p>Mini MX Electro</p> <p>MX1 4 stroke</p> <p>MX2 4 stroke</p> <p>Enduro E1 4 stroke</p> <p>150 EXC</p> <p>250 EXC TPI EU 2018</p> <p>250 EXC 2019</p> <p>250 EXC 2020</p> <p>250 EXC 2021</p> <p>250 EXC 2022</p> <p>250 EXC Six Days 2018</p> <p>250 EXC Six Days 2019</p> <p>250 EXC Six Days 2020</p> <p>250 EXC Six Days 2021</p> <p>250 EXC Six Days 2022</p> <p>Enduro E2 4 stroke</p> <p>300 EXC 2018</p> <p>300 EXC 2019</p> <p>300 EXC 2020</p> <p>300 EXC 2020</p> <p>300 EXC 2021</p> <p>300 EXC 2022</p> <p>300 EXC Six Days 2018</p> <p>300 EXC Six Days 2019</p> <p>300 EXC Six Days 2020</p> <p>300 EXC Six Days 2021</p> <p>300 EXC Six Days 2022</p> <p>Enduro E3 4 stroke</p> <p>Rally</p> <p>Freeride Dual Sport 4 stroke</p> <p>Freeride E-Ride</p> <p>150 XC-W 2020</p> <p>150 XC-W 2021</p> <p>150 XC-W 2022</p> <p>Cross Country E1 4 stroke</p> <p>250 XC-W TPI US 2018</p> <p>250 XC-W 2019</p> <p>250 XC-W 2020</p> <p>250 XC-W 2021</p> <p>250 XC-W 2022</p> <p>250 XC 2020</p> <p>250 XC 2021</p> <p>250 XC 2022</p> <p>Cross Country E2 4 stroke</p> <p>300 XC 2020</p> <p>300 XC 2021</p> <p>300 XC 2022</p> <p>300 XC-W 2019</p>


00029XC2014 Akku	
	300 XC-W 2020 300 XC-W 2021 300 XC-W 2022 300 XC-W Six Days 2019 300 XC-W Six Days 2020 Cross Country E3 4 stroke Street
	Ersatzartikel

00029XC2015 Eingabestift	
 00029XC2015	<p>Beschreibung / Verwendungsbeispiel</p> <p>Stift zur Eingabe über den Touchscreen des Diagnosetables Getac F110 zu verwenden mit 00029XC2</p> <p>verwendet bei Modell</p> <p>Mini MX Electro MX1 4 stroke MX2 4 stroke Enduro E1 4 stroke 150 EXC 250 EXC TPI EU 2018 250 EXC 2019 250 EXC 2020 250 EXC 2021 250 EXC 2022 250 EXC Six Days 2018 250 EXC Six Days 2019 250 EXC Six Days 2020 250 EXC Six Days 2021 250 EXC Six Days 2022 Enduro E2 4 stroke 300 EXC 2018 300 EXC 2019 300 EXC 2020 300 EXC 2020 300 EXC 2021 300 EXC 2022 300 EXC Six Days 2018 300 EXC Six Days 2019 300 EXC Six Days 2020 300 EXC Six Days 2021 300 EXC Six Days 2022 Enduro E3 4 stroke Rally Freeride Dual Sport 4 stroke Freeride E-Ride 150 XC-W 2020 150 XC-W 2021 150 XC-W 2022 Cross Country E1 4 stroke 250 XC-W TPI US 2018 250 XC-W 2019 250 XC-W 2020</p>

00029XC2015 Eingabestift	
	250 XC-W 2021 250 XC-W 2022 250 XC 2020 250 XC 2021 250 XC 2022 Cross Country E2 4 stroke 300 XC 2020 300 XC 2021 300 XC 2022 300 XC-W 2019 300 XC-W 2020 300 XC-W 2021 300 XC-W 2022 300 XC-W Six Days 2019 300 XC-W Six Days 2020 Cross Country E3 4 stroke Street
	Ersatzartikel

70029069000 Diagnoseadapterkabel						
 <p>70029069000</p>	Beschreibung / Verwendungsbeispiel Diagnoseadapterkabel zum Anschluss an das Powerpack HV Technische Daten zu verwenden mit Länge ca.: 35 cm 00029XC2 verwendet bei Modell Freeride E-Ride Supermoto E-Ride					
	<table border="1"> <tr> <td>Service</td> <td><input checked="" type="checkbox"/></td> <td>Reparatur</td> <td><input type="checkbox"/></td> <td>optional</td> <td><input type="checkbox"/></td> </tr> </table>	Service	<input checked="" type="checkbox"/>	Reparatur	<input type="checkbox"/>	optional
Service	<input checked="" type="checkbox"/>	Reparatur	<input type="checkbox"/>	optional	<input type="checkbox"/>	

2.1 Übersicht



Break Out Box (00029095001) (🗨️ S. 21)
Adapter und Template LC8 & RC8 (00029095002) (🗨️ S. 25)
Adapter und Template LC4 EPT (00029095004) (🗨️ S. 26)
Adapter und Template KHR4 (00029095011) (🗨️ S. 27)
Adapter und Template M3C (00029095013) (🗨️ S. 28)
Adapter und Template ME 17 (00029095014) (🗨️ S. 29)
Adapter und Template KTKS (00029095015) (🗨️ S. 30)
Batterieladegerät XCharge-professional EU (00029095050) (🗨️ S. 33)
Batterieladegerät XCharge-professional US (00029095051) (🗨️ S. 34)
Batterieladegerät XCharge-professional GB (00029095052) (🗨️ S. 35)
Digitaler Spannungsprüfer (70029014000) (🗨️ S. 36)
AVL DiTEST HV Safety 2000 (70029068000) (🗨️ S. 36)

00029095001 Break Out Box



00029095001

Beschreibung / Verwendungsbeispiel	
Box mit Steckerboard (ohne Adapter und Templates) zur Durchführung verschiedener elektrischer Messungen am Kabelbaum	
verwendet bei Modell	zugehörige Werkzeuge / Artikel sind
350 SX-F 2016	00029095002
350 SX-F 2017	00029095004
350 SX-F 2018	00029095011
350 SX-F 2019	00029095013
350 SX-F 2020	00029095014
350 SX-F 2021	00029095015
350 SX-F 2022	
450 SX-F Factory Edition US 2015	
450 SX-F 2016	
450 SX-F 2017	
450 SX-F 2018	
450 SX-F 2019	
450 SX-F 2020	
450 SX-F 2021	
450 SX-F EU 2022	
450 SX-F US 2022	
250 SX-F Factory Edition US 2015	
250 SX-F 2016	
250 SX-F 2017	
250 SX-F 2018	
250 SX-F 2019	
250 SX-F 2020	
250 SX-F 2021	
250 SX-F 2022	
250 EXC-F 2017	
250 EXC-F 2018	
250 EXC-F 2019	
250 EXC-F 2020	
250 EXC-F 2021	
250 EXC-F 2022	
250 EXC-F Six Days 2017	
250 EXC-F Six Days 2018	
250 EXC-F Six Days 2019	

00029095001 Break Out Box

250 EXC-F Six Days 2020
250 EXC-F Six Days 2021
250 EXC-F Six Days 2022
150 EXC
250 EXC TPI EU 2018
250 EXC 2019
250 EXC 2020
250 EXC 2021
250 EXC 2022
250 EXC Six Days 2018
250 EXC Six Days 2019
250 EXC Six Days 2020
250 EXC Six Days 2021
250 EXC Six Days 2022
350 EXC-F 2017
350 EXC-F 2018
350 EXC-F 2019
350 EXC-F 2020
350 EXC-F 2021
350 EXC-F 2022
350 EXC-F Six Days 2017
350 EXC-F Six Days 2018
350 EXC-F Six Days 2019
350 EXC-F Six Days 2020
350 EXC-F Six Days 2021
350 EXC-F Six Days 2022
450 EXC 2017
450 EXC 2018
450 EXC 2019
450 EXC 2020
450 EXC 2021
450 EXC 2022
450 EXC Six Days 2017
450 EXC Six Days 2018
450 EXC Six Days 2019
450 EXC Six Days 2020
450 EXC Six Days 2021
450 EXC Six Days 2022
300 EXC TPI EU 2018
300 EXC TPI EU 2019
300 EXC 2020
300 EXC 2020
300 EXC 2021
300 EXC 2022
300 EXC Six Days 2018
300 EXC Six Days 2019
300 EXC Six Days 2020
300 EXC Six Days 2021
300 EXC Six Days 2022
500 EXC 2017
500 EXC 2018
500 EXC 2019
500 EXC 2020

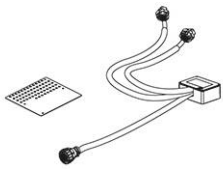
00029095001 Break Out Box

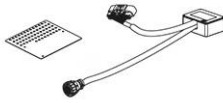
500 EXC 2021
500 EXC 2022
500 EXC Six Days 2017
500 EXC Six Days 2018
500 EXC Six Days 2019
500 EXC Six Days 2020
500 EXC Six Days 2021
500 EXC Six Days 2022
450 Rally 2015
450 Rally 2016
450 Rally 2017
450 Rally 2019
450 Rally 2020
450 Rally 2021
450 Rally 2022
Freeride 250 F
150 XC-W 2020
150 XC-W 2021
150 XC-W 2022
250 XC-F 2016
250 XC-F 2017
250 XC-F 2018
250 XC-F 2019
250 XC-F 2020
250 XC-F 2021
250 XC-F 2022
250 XCF-W
250 XC-W TPI US 2018
250 XC-W 2019
250 XC-W 2020
250 XC-W 2021
250 XC-W 2022
250 XC 2020
250 XC 2021
250 XC 2022
350 XC-F 2016
350 XC-F 2017
350 XC-F 2018
350 XC-F 2019
350 XC-F 2020
350 XC-F 2021
350 XC-F 2022
350 XCF-W 2020
350 XCF-W 2021
350 XCF-W 2022
450 XC-F 2016
450 XC-F 2017
450 XC-F 2018
450 XC-F 2019
450 XC-F 2020
450 XC-F 2021
450 XC-F 2022
300 XC 2020

00029095001 Break Out Box

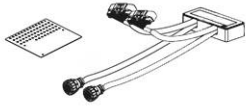
300 XC 2021
300 XC 2022
300 XC-W 2019
300 XC-W 2020
300 XC-W 2021
300 XC-W 2022
300 XC-W Six Days 2019
300 XC-W Six Days 2020
500 XC-W 2020
500 XCF-W 2021
500 XCF-W 2022
450 SMR 2021
450 SMR 2022
Supermoto / Dual Sport
790 Adventure R
790 Adventure S
890 Adventure
890 Adventure R / Rally
Travel Big
Dual Sport Enduro
125 Duke 2014
125 Duke 2015
125 Duke 2016
200 Duke 2014
200 Duke 2015
200 Duke 2016
200 Duke 2017
200 Duke 2018
200 Duke 2019
200 Duke AR 2020
200 Duke B.D. AR 2020
200 Duke ASEAN 2020
200 Duke BR 2020
200 Duke B.D. BR 2020
200 Duke CO 2020
200 Duke B.D. CO 2020
200 Duke EU 2020
200 Duke B.D. EU 2020
200 Duke B.D. 2 EU 2020
200 Duke MY 2020
200 Duke B.D. MY 2020
200 Duke PH 2020
200 Duke B.D. PH 2020
200 DUKE AR 2021
200 DUKE 2 AR 2021
200 DUKE CO 2021
200 DUKE 2 CO 2021
200 DUKE B.D. EU 2021
200 DUKE B.D. 2 EU 2021
200 DUKE B.D. 3 EU 2021
200 Duke 4 EU 2021
250 Duke 2015
250 Duke 2016

00029095001 Break Out Box		
	390 Duke 2014	
	390 Duke 2015	
	390 Duke 2016	
	Naked Mid	
	Naked Big	
	RC 125 2014	
	RC 125 2015	
	RC 125 2016	
	RC 200 2014	
	RC 200 2015	
	RC 200 2016	
	RC 200 2017	
	RC 200 2018	
	RC 200 2019	
	RC 200 2020	
	RC 250	
	RC 390 2014	
	RC 390 2015	
	RC 390 EU 2016	
	RC 390 ADAC CUP EU 2016	
	RC 390 AU 2016	
	RC 390 JP 2016	
	RC 390 US 2016	
	RC 390 CUP US 2016	
	RC 390 ASIA 2016	
	RC 390 CN 2016	
	RC 390 2017 CO 2016	
	RC 390 MY 2016	
RC 390 TH 2016		
RC 390 CN 2017		
RC 390 TH 2017		
Super Bike Big		
Touring		
Service	<input type="checkbox"/>	Reparatur
		optional
		<input checked="" type="checkbox"/>


00029095002 Adapter und Template LC8 & RC8		
 <p>00029095002</p>	<p>Beschreibung / Verwendungsbeispiel</p> <p>Adapterkabel und Schablone um verschiedene elektrische Messungen am Kabelbaum durchzuführen</p> <p>zu verwenden mit 00029095001</p> <p>verwendet bei Modell Super Bike Big</p>	
	Service	<input type="checkbox"/>
		optional
		<input checked="" type="checkbox"/>

00029095004 Adapter und Template LC4 EPT	
 <p>00029095004</p>	<p>Beschreibung / Verwendungsbeispiel</p> <p>Adapterkabel und Schablone um verschiedene elektrische Messungen am Kabelbaum durchzuführen</p> <p style="text-align: right;">zu verwenden mit 00029095001</p> <p>verwendet bei Modell</p> <p>350 SX-F 2014 350 SX-F 2015 450 SX-F 2014 450 SX-F 2015 250 SX-F 2014 250 SX-F 2015 250 EXC-F 2014 250 EXC-F 2015 250 EXC-F 2016 250 EXC-F Six Days 2014 250 EXC-F Six Days 2015 250 EXC-F Six Days 2016 250 EXC-F Factory Edition 350 EXC-F 2014 350 EXC-F 2015 350 EXC-F 2016 350 EXC-F Six Days 2014 350 EXC-F Six Days 2015 350 EXC-F Six Days 2016 350 EXC-F Factory Edition 450 EXC 2014 450 EXC 2015 450 EXC 2016 450 EXC Six Days 2014 450 EXC Six Days 2015 450 EXC Six Days 2016 450 EXC Factory Edition 500 EXC 2014 500 EXC 2015 500 EXC 2016 500 EXC Six Days 2014 500 EXC Six Days 2015 500 EXC Six Days 2016 250 XC-F 2014 250 XC-F 2015 250 XCF-W 2015 350 XC-F 2014 350 XC-F 2015 350 XCF-W 2014 350 XCF-W 2015 350 XCF-W Six Days 2014 350 XCF-W Six Days 2015 450 XC-F 2014 450 XC-F 2015 450 XC-W 2014</p>

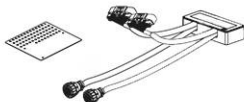
00029095004 Adapter und Template LC4 EPT			
	450 XC-W 2015		
	500 XC-W 2014		
	500 XC-W 2015		
Service	<input type="checkbox"/>	Reparatur	<input type="checkbox"/>
		optional	<input checked="" type="checkbox"/>

00029095011 Adapter und Template KHR4	
 <p>00029095011</p>	<p>Beschreibung / Verwendungsbeispiel</p> <p>Adapterkabel und Schablone um verschiedene elektrische Messungen am Kabelbaum durchzuführen</p> <p style="text-align: right;">zu verwenden mit 00029095001</p> <p>verwendet bei Modell</p> <ul style="list-style-type: none"> 690 SMC R 2014 690 SMC R 2015 690 SMC R 2016 690 SMC R 2017 690 SMC R 2019 690 SMC R 2020 1050 Adventure 1090 Adventure 1090 Adventure R 1090 Adventure S 1190 Adventure 1190 Adventure R 1290 Super Adventure 1290 Super Adventure T 1290 Super Adventure S 2017 1290 Super Adventure S 2018 1290 Super Adventure S 2019 1290 Super Adventure S 2020 1290 Super Adventure R 2017 1290 Super Adventure R 2018 1290 Super Adventure R 2019 1290 Super Adventure R 2020 690 Enduro R 2014 690 Enduro R 2015 690 Enduro R 2016 690 Enduro R 2017 690 Enduro R 2018 690 Enduro R 2019 690 Enduro R 2020 690 Duke EU 2014 690 Duke US 2014 690 Duke 2015 690 Duke 2016 690 Duke 2017 690 Duke 2018 690 Duke 2019 690 Duke R 1290 Super Duke R 2014 1290 Super Duke R 2015 1290 Super Duke R 2016 1290 Super Duke R 2017

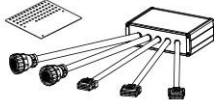
00029095011 Adapter und Template KHR4		
	1290 Super Duke R 2018 1290 Super Duke R 2019 1290 Super Duke R Special Edition Touring	
	Service <input type="checkbox"/>	Reparatur <input type="checkbox"/> optional <input checked="" type="checkbox"/>

00029095013 Adapter und Template M3C	
 <p>00029095013</p>	<p>Beschreibung / Verwendungsbeispiel</p> <p>Adapterkabel und Schablone um verschiedene elektrische Messungen am Kabelbaum durchzuführen</p> <p style="text-align: right;">zu verwenden mit 00029095001</p> <p>verwendet bei Modell</p> <p>150 EXC 250 EXC TPI EU 2018 250 EXC 2019 250 EXC 2020 250 EXC 2021 250 EXC 2022 250 EXC Six Days 2018 250 EXC Six Days 2019 250 EXC Six Days 2020 250 EXC Six Days 2021 250 EXC Six Days 2022 300 EXC TPI EU 2018 300 EXC TPI EU 2019 300 EXC 2020 300 EXC 2020 300 EXC 2021 300 EXC 2022 300 EXC Six Days 2018 300 EXC Six Days 2019 300 EXC Six Days 2020 300 EXC Six Days 2021 300 EXC Six Days 2022 150 XC-W 2020 150 XC-W 2021 150 XC-W 2022 250 XC-W TPI US 2018 250 XC-W 2019 250 XC-W 2020 250 XC-W 2021 250 XC-W 2022 250 XC 2020 250 XC 2021 250 XC 2022 300 XC 2020 300 XC 2021 300 XC 2022 300 XC-W 2019 300 XC-W 2020 300 XC-W 2021</p>

00029095013 Adapter und Template M3C			
	300 XC-W 2022		
	300 XC-W Six Days 2019		
	300 XC-W Six Days 2020		
Service	<input type="checkbox"/>	Reparatur	<input type="checkbox"/>
		optional	<input checked="" type="checkbox"/>

00029095014 Adapter und Template ME 17	
 <p>00029095014</p>	<p>Beschreibung / Verwendungsbeispiel</p> <p>Adapterkabel und Schablone um verschiedene elektrische Messungen am Kabelbaum durchzuführen</p> <p style="text-align: right;">zu verwenden mit 00029095001</p> <p>verwendet bei Modell</p> <ul style="list-style-type: none"> 790 Adventure R 790 Adventure S 890 Adventure 890 Adventure R / Rally 125 Duke 2014 125 Duke 2015 125 Duke 2016 200 Duke 2014 200 Duke 2015 200 Duke 2016 200 Duke 2017 200 Duke 2018 200 Duke 2019 200 Duke AR 2020 200 Duke B.D. AR 2020 200 Duke ASEAN 2020 200 Duke BR 2020 200 Duke B.D. BR 2020 200 Duke CO 2020 200 Duke B.D. CO 2020 200 Duke EU 2020 200 Duke B.D. EU 2020 200 Duke B.D. 2 EU 2020 200 Duke MY 2020 200 Duke B.D. MY 2020 200 Duke PH 2020 200 Duke B.D. PH 2020 200 DUKE AR 2021 200 DUKE 2 AR 2021 200 DUKE CO 2021 200 DUKE 2 CO 2021 200 DUKE B.D. EU 2021 200 DUKE B.D. 2 EU 2021 200 DUKE B.D. 3 EU 2021 200 Duke 4 EU 2021 250 Duke 2015 250 Duke 2016 390 Duke 2014 390 Duke 2015 390 Duke 2016 790 Duke

00029095014 Adapter und Template ME 17		
	890 Duke 890 Duke R RC 125 2014 RC 125 2015 RC 125 2016 RC 200 2014 RC 200 2015 RC 200 2016 RC 200 2017 RC 200 2018 RC 200 2019 RC 200 2020 RC 250 RC 390 2014 RC 390 2015 RC 390 EU 2016 RC 390 ADAC CUP EU 2016 RC 390 AU 2016 RC 390 JP 2016 RC 390 US 2016 RC 390 CUP US 2016 RC 390 ASIA 2016 RC 390 CN 2016 RC 390 2017 CO 2016 RC 390 MY 2016 RC 390 TH 2016 RC 390 CN 2017 RC 390 TH 2017	
Service	<input type="checkbox"/>	Reparatur <input type="checkbox"/> optional <input checked="" type="checkbox"/>

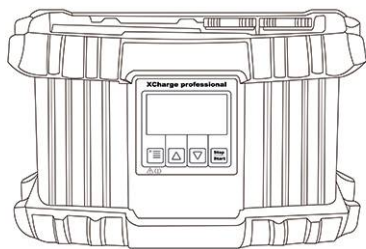
00029095015 Adapter und Template KTKS	
 <p>00029095015</p>	<p>Beschreibung / Verwendungsbeispiel</p> <p>Adapterkabel und Schablone um verschiedene elektrische Messungen am Kabelbaum durchzuführen</p> <p style="text-align: right;">zu verwenden mit 00029095001</p> <p>verwendet bei Modell</p> <p>350 SX-F 2016 350 SX-F 2017 350 SX-F 2018 350 SX-F 2019 350 SX-F 2020 350 SX-F 2021 350 SX-F 2022 450 SX-F Factory Edition US 2015 450 SX-F 2016 450 SX-F 2017 450 SX-F 2018 450 SX-F 2019 450 SX-F 2020 450 SX-F 2021 450 SX-F EU 2022 450 SX-F US 2022</p>

00029095015 Adapter und Template KTKS

250 SX-F Factory Edition US 2015
250 SX-F 2016
250 SX-F 2017
250 SX-F 2018
250 SX-F 2019
250 SX-F 2020
250 SX-F 2021
250 SX-F 2022
250 EXC-F 2017
250 EXC-F 2018
250 EXC-F 2019
250 EXC-F 2020
250 EXC-F 2021
250 EXC-F 2022
250 EXC-F Six Days 2017
250 EXC-F Six Days 2018
250 EXC-F Six Days 2019
250 EXC-F Six Days 2020
250 EXC-F Six Days 2021
250 EXC-F Six Days 2022
350 EXC-F 2017
350 EXC-F 2018
350 EXC-F 2019
350 EXC-F 2020
350 EXC-F 2021
350 EXC-F 2022
350 EXC-F Six Days 2017
350 EXC-F Six Days 2018
350 EXC-F Six Days 2019
350 EXC-F Six Days 2020
350 EXC-F Six Days 2021
350 EXC-F Six Days 2022
450 EXC 2017
450 EXC 2018
450 EXC 2019
450 EXC 2020
450 EXC 2021
450 EXC 2022
450 EXC Six Days 2017
450 EXC Six Days 2018
450 EXC Six Days 2019
450 EXC Six Days 2020
450 EXC Six Days 2021
450 EXC Six Days 2022
500 EXC 2017
500 EXC 2018
500 EXC 2019
500 EXC 2020
500 EXC 2021
500 EXC 2022
500 EXC Six Days 2017
500 EXC Six Days 2018
500 EXC Six Days 2019

00029095015 Adapter und Template KTKS		
500 EXC Six Days 2020		
500 EXC Six Days 2021		
500 EXC Six Days 2022		
450 Rally 2015		
450 Rally 2016		
450 Rally 2017		
450 Rally 2019		
450 Rally 2020		
450 Rally 2021		
450 Rally 2022		
Freeride 250 F		
250 XC-F 2016		
250 XC-F 2017		
250 XC-F 2018		
250 XC-F 2019		
250 XC-F 2020		
250 XC-F 2021		
250 XC-F 2022		
250 XCF-W		
350 XC-F 2016		
350 XC-F 2017		
350 XC-F 2018		
350 XC-F 2019		
350 XC-F 2020		
350 XC-F 2021		
350 XC-F 2022		
350 XCF-W 2020		
350 XCF-W 2021		
350 XCF-W 2022		
450 XC-F 2016		
450 XC-F 2017		
450 XC-F 2018		
450 XC-F 2019		
450 XC-F 2020		
450 XC-F 2021		
450 XC-F 2022		
500 XC-W 2020		
500 XCF-W 2021		
500 XCF-W 2022		
450 SMR 2021		
450 SMR 2022		
690 SMC R 2021		
1290 Super Adventure S 2021		
1290 Super Adventure R 2021		
690 Enduro R 2021		
1290 Super Duke R 2020		
1290 Super Duke R / RR 2021		
1290 Super Duke GT 2020		
1290 Super Duke GT 2021		
Service	<input type="checkbox"/>	Reparatur
		<input type="checkbox"/>
		optional
		<input checked="" type="checkbox"/>

00029095050 Batterieladegerät XCharge-professional EU



Beschreibung / Verwendungsbeispiel

Speziell abgestimmtes Batterieladegerät für die korrekte Ladung verschiedenster 12-V-Batterien (Säure, AGM und Lithium-Ionen), Stützbetrieb bei Diagnose und Flashvorgängen, Refresh-Funktion bei Tiefentladung, Erstladung für die Aktivierung von Trockenbatterien, die Software kann via Dongle aktualisiert werden

Technische Daten

EU-Schutzkontaktstecker

Netzspannung: 230 V

Netzabsicherung: 16 A

Netzkabel Länge ca.: 5 m

Ladekabel Länge ca.: 5 m

verwendet bei Modell

Mini MX Electro

150 SX 2021

150 SX 2022

MX1 4 stroke

125 SX 2021

125 SX 2022

MX2 4 stroke

Enduro E1 4 stroke

150 EXC

250 EXC 2018

250 EXC 2019

250 EXC 2020

250 EXC 2021

250 EXC 2022

250 EXC Six Days 2018

250 EXC Six Days 2019

250 EXC Six Days 2020

250 EXC Six Days 2021

250 EXC Six Days 2022

Enduro E2 4 stroke

300 EXC 2018

300 EXC 2019

300 EXC 2020

300 EXC 2020

300 EXC 2021

300 EXC 2022

300 EXC Six Days 2018

300 EXC Six Days 2019

300 EXC Six Days 2020

300 EXC Six Days 2021

300 EXC Six Days 2022

Enduro E3 4 stroke

Rally

Freeride

125 XC

150 XC-W

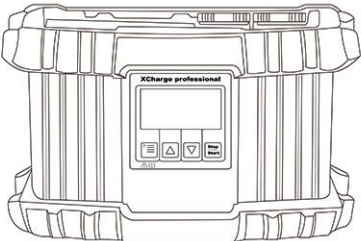
Cross Country E1 4 stroke

Cross Country E2

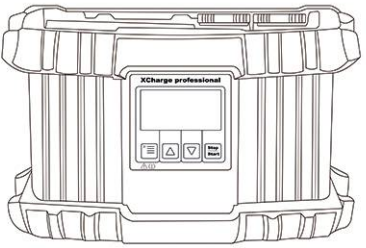
Cross Country E3

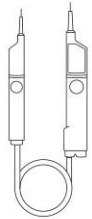
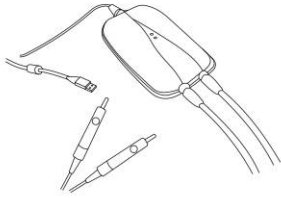
Street

00029095050 Batterieladegerät XCharge-professional EU			
	alternative Werkzeuge		
	00029095051 00029095052		
Service	<input checked="" type="checkbox"/>	Reparatur	<input type="checkbox"/>
		optional	<input type="checkbox"/>


00029095051 Batterieladegerät XCharge-professional US	
	<p>Beschreibung / Verwendungsbeispiel</p> <p>Speziell abgestimmtes Batterieladegerät für die korrekte Ladung verschiedenster 12-V-Batterien (Säure, AGM und Lithium-Ionen), Stützbetrieb bei Diagnose und Flashvorgängen, Refresh-Funktion bei Tiefentladung, Erstladung für die Aktivierung von Trockenbatterien, die Software kann via Dongle aktualisiert werden</p> <p>Technische Daten</p> <p>US-Stecker</p> <p>Netzspannung: 120 V</p> <p>Netzabsicherung: 32 A</p> <p>Netzkabel Länge ca.: 5 m</p> <p>Ladekabel Länge ca.: 5 m</p> <p>verwendet bei Modell</p> <p>Mini MX Electro</p> <p>150 SX 2021</p> <p>150 SX 2022</p> <p>MX1 4 stroke</p> <p>125 SX 2021</p> <p>125 SX 2022</p> <p>MX2 4 stroke</p> <p>Enduro E1 4 stroke</p> <p>150 EXC</p> <p>250 EXC 2018</p> <p>250 EXC 2019</p> <p>250 EXC 2020</p> <p>250 EXC 2021</p> <p>250 EXC 2022</p> <p>250 EXC Six Days 2018</p> <p>250 EXC Six Days 2019</p> <p>250 EXC Six Days 2020</p> <p>250 EXC Six Days 2021</p> <p>250 EXC Six Days 2022</p> <p>Enduro E2 4 stroke</p> <p>300 EXC 2018</p> <p>300 EXC 2019</p> <p>300 EXC 2020</p> <p>300 EXC 2020</p> <p>300 EXC 2021</p> <p>300 EXC 2022</p> <p>300 EXC Six Days 2018</p> <p>300 EXC Six Days 2019</p> <p>300 EXC Six Days 2020</p> <p>300 EXC Six Days 2021</p> <p>300 EXC Six Days 2022</p> <p>Enduro E3 4 stroke</p> <p>Rally</p> <p>Freeride</p> <p>125 XC</p>

00029095051 Batterieladegerät XCharge-professional US		
	150 XC-W Cross Country E1 4 stroke Cross Country E2 Cross Country E3 Street alternative Werkzeuge 00029095050 00029095052	
	Service <input checked="" type="checkbox"/>	Reparatur <input type="checkbox"/>
	optional <input type="checkbox"/>	

00029095052 Batterieladegerät XCharge-professional GB	
	<p>Beschreibung / Verwendungsbeispiel</p> <p>Speziell abgestimmtes Batterieladegerät für die korrekte Ladung verschiedenster 12-V-Batterien (Säure, AGM und Lithium-Ionen), Stützbetrieb bei Diagnose und Flashvorgängen, Refresh-Funktion bei Tiefentladung, Erstladung für die Aktivierung von Trockenbatterien, die Software kann via Dongle aktualisiert werden</p> <p>Technische Daten</p> <p>GB Stecker</p> <p>Netzspannung: 230 V</p> <p>Netzabsicherung: 16 A</p> <p>Netzkabel Länge ca.: 5 m</p> <p>Ladekabel Länge ca.: 5 m</p> <p>verwendet bei Modell</p> <p>Mini MX Electro</p> <p>150 SX 2021</p> <p>150 SX 2022</p> <p>MX1 4 stroke</p> <p>125 SX 2021</p> <p>125 SX 2022</p> <p>MX2 4 stroke</p> <p>Enduro E1 4 stroke</p> <p>150 EXC</p> <p>250 EXC 2018</p> <p>250 EXC 2019</p> <p>250 EXC 2020</p> <p>250 EXC 2021</p> <p>250 EXC 2022</p> <p>250 EXC Six Days 2018</p> <p>250 EXC Six Days 2019</p> <p>250 EXC Six Days 2020</p> <p>250 EXC Six Days 2021</p> <p>250 EXC Six Days 2022</p> <p>Enduro E2 4 stroke</p> <p>300 EXC 2018</p> <p>300 EXC 2019</p> <p>300 EXC 2020</p> <p>300 EXC 2020</p> <p>300 EXC 2021</p> <p>300 EXC 2022</p> <p>300 EXC Six Days 2018</p> <p>300 EXC Six Days 2019</p> <p>300 EXC Six Days 2020</p> <p>300 EXC Six Days 2021</p>

00029095052 Batterieladegerät XCharge-professional GB		
	300 EXC Six Days 2022 Enduro E3 4 stroke Rally Freeride 125 XC 150 XC-W Cross Country E1 4 stroke Cross Country E2 Cross Country E3 Street alternative Werkzeuge 00029095050 00029095051	
	Service <input checked="" type="checkbox"/>	Reparatur <input type="checkbox"/> optional <input type="checkbox"/>
70029014000 Digitaler Spannungsprüfer		
 70029014000	Beschreibung / Verwendungsbeispiel Spannungsprüfer "Duspol digital plus" für Arbeiten an HV-Systemen, gemäß Arbeitsplatzsicherung in der Werkstatt verwendet bei Modell Mini MX Electro Freeride E-Ride Supermoto E-Ride	
	Service <input checked="" type="checkbox"/>	Reparatur <input type="checkbox"/> optional <input type="checkbox"/>
70029068000 AVL DiTEST HV Safety 2000		
 70029068000	Beschreibung / Verwendungsbeispiel AVL DiTEST HV Safety 2000 unterstützt die Anforderung der Messung mit 1 Ampere und das ausschließlich über den Standard-USB-Anschluss, ohne zusätzliche Stromversorgung oder Batterien. Mit dem Gerät lassen sich sichere Messungen an HV-Systemen von Elektrofahrzeugen durchführen. Der Vorteil ist, dass verschiedenste Messungen mit einem Gerät durchführbar sind: Spannungsfreiheit, Isolationswiderstand, Potenzialausgleich und alle Messungen eines digitalen Multimeters.	
	<div style="border: 1px solid black; padding: 5px;"> <p>⚠️ Warnung Verletzungsgefahr Wechselspannung wird vom AVL DiTEST HV Safety 2000 nicht erkannt. Ein ggf. unter Wechselspannung stehendes Bauteil wird vom AVL DiTEST HV Safety 2000 als spannungsfrei angezeigt. Eine Messung von Wechselspannung kann das Gerät beschädigen.</p> <ul style="list-style-type: none"> – Verwenden Sie das AVL DiTEST HV Safety 2000 ausschließlich zum Messen von Gleichspannung. </div>	
verwendet bei Modell Mini MX Electro Freeride E-Ride Supermoto E-Ride		Service <input checked="" type="checkbox"/> Reparatur <input type="checkbox"/> optional <input type="checkbox"/>

2.2 Übersicht Werkzeugwand

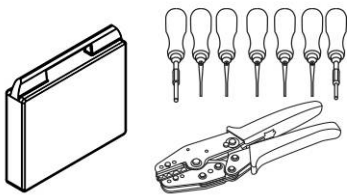


Kabelstecker-Entriegelerset (00029014000) (🗨️ S. 37)

Drehzahlmesser (45129075000) (🗨️ S. 37)

Spitzenspannungsadapter (58429042000) (🗨️ S. 37)

00029014000 Kabelstecker-Entriegelerset



00029014000

Beschreibung / Verwendungsbeispiel

Auspinkit inklusive Koffer und Crimpzange zur Reparatur von Kabelsträngen bzw. Tausch der gängigsten Stecker

verwendet bei Modell

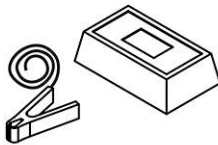
KTM

Service

Reparatur

optional

45129075000 Drehzahlmesser



45129075000

Beschreibung / Verwendungsbeispiel

Messgerät zur Kontrolle der Leerlaufdrehzahl

verwendet bei Modell

Mini MX 2 stroke

MX

Enduro

Freeride Dual Sport

Cross Country

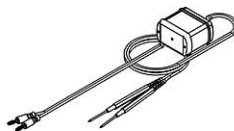
Supermoto Competition

Service

Reparatur

optional

58429042000 Spitzenspannungsadapter



58429042000

Beschreibung / Verwendungsbeispiel

Werkzeug zum Anschluss an ein handelsübliches Multimeter, zur Kontrolle von Zündungsbauteilen

verwendet bei Modell

Mini MX 2 stroke

MX1 2 stroke

MX2 2 stroke

Enduro E1 2 stroke

Enduro E2 2 stroke

Enduro E3 2 stroke

Freeride Dual Sport 2 stroke

Cross Country E1 2 stroke

Cross Country E2 2 stroke


Cross Country E3 2 stroke

Service

Reparatur

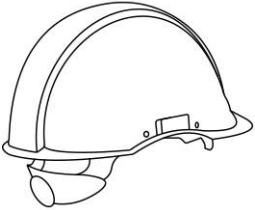
optional

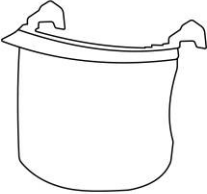
3.1 Übersicht

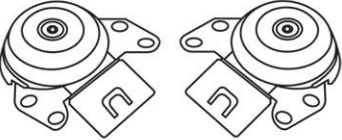


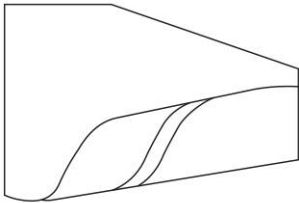
502351-01


Schutzhelm (70029003000) (📖 S. 38)
Gesichtsschutz (70029004000) (📖 S. 38)
Halter für Gesichtsschutz (70029005000) (📖 S. 38)
Bodenmatte (70029006000) (📖 S. 39)
Sicherheitshandschuhe (70029007000) (📖 S. 39)
Innenhandschuhe (70029008000) (📖 S. 39)
Verbotsschild (70029009000) (📖 S. 39)
Warnschild (70029010000) (📖 S. 39)
Warnschild (70029011000) (📖 S. 40)
Warnschild (70029012000) (📖 S. 40)
Verbotsschild (70029013000) (📖 S. 40)
Absperrband (70029015000) (📖 S. 40)
Feuerbeständiger Gefahrgutschrank (70029016000) (📖 S. 41)
Bergefass (70029020000) (📖 S. 41)
Elektro-Isolierband (70029021000) (📖 S. 41)
Hebegurt (70029022000) (📖 S. 41)

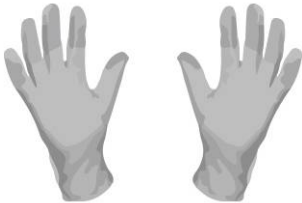
70029003000 Schutzhelm			
 <p>70029003000</p>	Beschreibung / Verwendungsbeispiel Helm zum Tragen bei Arbeiten an HV-Systemen, gemäß Arbeitsplatzsicherung in der Werkstatt		
	verwendet bei Modell Freeride E-Ride Supermoto E-Ride	zugehörige Werkzeuge / Artikel sind 70029004000 70029005000	
	Service <input checked="" type="checkbox"/>	Reparatur <input type="checkbox"/>	optional <input type="checkbox"/>


70029004000 Gesichtsschutz			
 <p>70029004000</p>	Beschreibung / Verwendungsbeispiel Klarvisier für Schutzhelm, für Arbeiten an HV-Systemen, gemäß Arbeitsplatzsicherung in der Werkstatt		
	verwendet bei Modell Freeride E-Ride Supermoto E-Ride	zu verwenden mit 70029003000 zugehörige Werkzeuge / Artikel sind 70029005000	
	Service <input checked="" type="checkbox"/>	Reparatur <input type="checkbox"/>	optional <input type="checkbox"/>


70029005000 Halter für Gesichtsschutz			
 <p>70029005000</p>	Beschreibung / Verwendungsbeispiel Halterung für Gesichtsschutz, für Arbeiten an HV-Systemen, gemäß Arbeitsplatzsicherung in der Werkstatt		
	verwendet bei Modell Freeride E-Ride Supermoto E-Ride	zu verwenden mit 70029003000 70029004000	
	Service <input checked="" type="checkbox"/>	Reparatur <input type="checkbox"/>	optional <input type="checkbox"/>




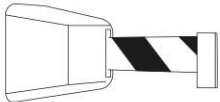
7002900600 Bodenmatte		
 <p>7002900600</p>	<p>Beschreibung / Verwendungsbeispiel</p> <p>Matte zum Auslegen bei Arbeiten an HV-Systemen, gemäß Arbeitsplatzsicherung in der Werkstatt</p> <p>Technische Daten</p> <p>Breite: 0,9 m</p> <p>Länge: 1 m</p> <p>Stärke: 9,5 mm</p> <p>verwendet bei Modell</p> <p>Freeride E-Ride</p> <p>Supermoto E-Ride</p>	
	<p>Service <input checked="" type="checkbox"/></p>	<p>Reparatur <input type="checkbox"/></p>


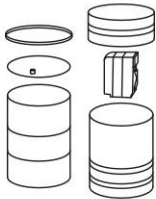
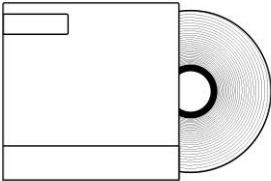
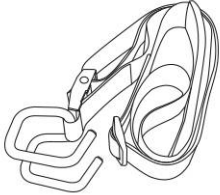
7002900700 Sicherheitshandschuhe		
 <p>7002900700</p>	<p>Beschreibung / Verwendungsbeispiel</p> <p>Handschuh zum Tragen bei Arbeiten an HV-Systemen, gemäß Arbeitsplatzsicherung in der Werkstatt</p> <p>verwendet bei Modell</p> <p>Freeride E-Ride</p> <p>Supermoto E-Ride</p>	
	<p>zugehörige Werkzeuge / Artikel sind</p> <p>70029008000</p>	
<p>Service <input checked="" type="checkbox"/></p>	<p>Reparatur <input type="checkbox"/></p>	<p>optional <input type="checkbox"/></p>

7002900800 Innenhandschuhe		
 <p>70029008000</p>	<p>Beschreibung / Verwendungsbeispiel</p> <p>Anti-statischer Innenhandschuh zum Tragen bei Arbeiten an HV-Systemen, gemäß Arbeitsplatzsicherung in der Werkstatt</p> <p>zu verwenden mit</p> <p>70029007000</p> <p>verwendet bei Modell</p> <p>Freeride E-Ride</p> <p>Supermoto E-Ride</p>	
	<p>Service <input checked="" type="checkbox"/></p>	<p>Reparatur <input type="checkbox"/></p>


70029009000 Verbotsschild		
 <p>70029009000</p>	<p>Beschreibung / Verwendungsbeispiel</p> <p>Verbotsschild "Schalten verboten", für Arbeiten an HV-Systemen, gemäß Arbeitsplatzsicherung in der Werkstatt</p> <p>Technische Daten</p> <p>Breite: 200 mm</p> <p>Höhe: 300 mm</p> <p>verwendet bei Modell</p> <p>Freeride E-Ride</p> <p>Supermoto E-Ride</p>	
	<p>Service <input checked="" type="checkbox"/></p>	<p>Reparatur <input type="checkbox"/></p>

70029010000 Warnschild		
 <p>70029010000</p>	<p>Beschreibung / Verwendungsbeispiel</p> <p>Warnschild "Gefährliche Spannung", für Arbeiten an HV-Systemen, gemäß Arbeitsplatzsicherung in der Werkstatt</p> <p>Technische Daten</p> <p>Breite: 185 mm</p> <p>Höhe: 165 mm</p>	

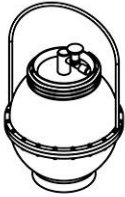
7002901000 Warnschild			
	verwendet bei Modell Freeride E-Ride Supermoto E-Ride		
	Service	<input checked="" type="checkbox"/>	Reparatur optional <input type="checkbox"/>
70029011000 Warnschild			
 <p>70029011000</p>	Beschreibung / Verwendungsbeispiel Warnschild "Gefahr durch Batterien", für Arbeiten an HV-Systemen, gemäß Arbeitsplatzsicherung in der Werkstatt		
	Technische Daten Breite: 185 mm Höhe: 165 mm verwendet bei Modell Freeride E-Ride Supermoto E-Ride		
Service	<input checked="" type="checkbox"/>	Reparatur optional <input type="checkbox"/>	optional <input type="checkbox"/>
70029012000 Warnschild			
 <p>70029012000</p>	Beschreibung / Verwendungsbeispiel Warnschild "Magnetisches Feld", für Arbeiten an HV-Systemen, gemäß Arbeitsplatzsicherung in der Werkstatt		
	Technische Daten Breite: 185 mm Höhe: 165 mm verwendet bei Modell Freeride E-Ride Supermoto E-Ride		
Service	<input checked="" type="checkbox"/>	Reparatur optional <input type="checkbox"/>	optional <input type="checkbox"/>
70029013000 Verbotsschild			
 <p>70029013000</p>	Beschreibung / Verwendungsbeispiel Verbotsschild "Zutritt für Personen mit Herzschrittmacher", für Arbeiten an HV-Systemen, gemäß Arbeitsplatzsicherung in der Werkstatt		
	Technische Daten Breite: 200 mm Höhe: 200 mm verwendet bei Modell Freeride E-Ride Supermoto E-Ride		
Service	<input checked="" type="checkbox"/>	Reparatur optional <input type="checkbox"/>	optional <input type="checkbox"/>
70029015000 Absperrband			
 <p>70029015000</p>	Beschreibung / Verwendungsbeispiel Absperrband mit Indoor-Wandkassette, für Arbeiten an HV-Systemen, gemäß Arbeitsplatzsicherung in der Werkstatt		
	Technische Daten Gurtbreite ca.: 50 mm Gurtlänge: 8 m verwendet bei Modell Freeride E-Ride Supermoto E-Ride		
Service	<input checked="" type="checkbox"/>	Reparatur optional <input type="checkbox"/>	optional <input type="checkbox"/>

70029016000 Feuerbeständiger Gefahrgutschrank			
 <p>70029016000</p>	<p>Beschreibung / Verwendungsbeispiel</p> <p>Schrank zur sicheren Aufbewahrung der Powerpacks HV (Direkt-Bestellung und - Lieferung vom Lieferanten Denios)</p> <p>Technische Daten</p> <p>Breite: 1.200 mm</p> <p>Höhe: 1.298 mm</p> <p>Tiefe: 615 mm</p> <p>verwendet bei Modell</p> <p>Freeride E-Ride</p> <p>Supermoto E-Ride</p>		
	Service <input type="checkbox"/>	Reparatur <input checked="" type="checkbox"/>	optional <input type="checkbox"/>
70029020000 Bergefass			
 <p>70029020000</p>	<p>Beschreibung / Verwendungsbeispiel</p> <p>Transport- und Quarantäne-Box für beschädigte/defekte Powerpacks HV</p> <p>verwendet bei Modell</p> <p>Freeride E-Ride</p> <p>Supermoto E-Ride</p>		
	Service <input type="checkbox"/>	Reparatur <input checked="" type="checkbox"/>	optional <input type="checkbox"/>
70029021000 Elektro-Isolierband			
 <p>70029021000</p>	<p>Beschreibung / Verwendungsbeispiel</p> <p>Band zum Abkleben der Steckverbindungen</p> <p>verwendet bei Modell</p> <p>Freeride E-Ride</p> <p>Supermoto E-Ride</p>		
	Service <input checked="" type="checkbox"/>	Reparatur <input type="checkbox"/>	optional <input type="checkbox"/>
70029022000 Hebegurt			
 <p>70029022000</p>	<p>Beschreibung / Verwendungsbeispiel</p> <p>Schultertragegurt zum Herausheben des Powerpack HV</p> <p>verwendet bei Modell</p> <p>Freeride E-Ride</p> <p>Supermoto E-Ride</p>		
	Service <input checked="" type="checkbox"/>	Reparatur <input type="checkbox"/>	optional <input type="checkbox"/>


4.1 Übersicht



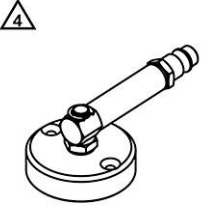
Entlüftergerät (00029013100) (🔧 S. 42)


00029013100 Entlüftergerät		
 00029013100	Beschreibung / Verwendungsbeispiel Werkzeug zum Service von hydraulischen Bremsanlagen	
	verwendet bei Modell	zugehörige Werkzeuge / Artikel sind
Mini	00029013002	
MX	00029013004	
Enduro	00029013005	
Freeride Dual Sport	00029013006	
Freeride E-SX	00029013009	
Freeride E-XC 2015	00029013010	
Freeride E-XC 2016	00029013012	
Freeride E-XC 2017	00029013013	
Freeride E-XC 2018	00029013014	
Freeride E-XC 2019	00029013015	
Freeride E-XC 2020	00029013017	
Cross Country	00029013018	
Street	00029013021	
	00029013022	
	00029013023	
Service <input checked="" type="checkbox"/>	Reparatur <input type="checkbox"/>	optional <input type="checkbox"/>

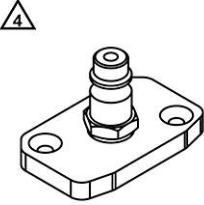

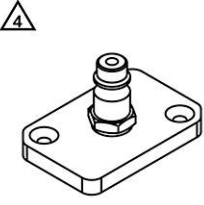
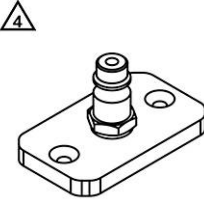
4.2 Übersicht Werkzeugwand

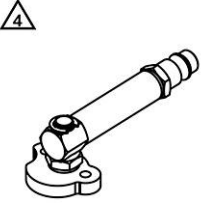


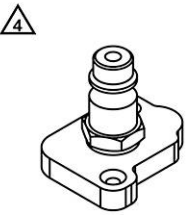
Entlüfterdeckel (00029013002) (🔧 S. 43)
Entlüfterdeckel (00029013004) (🔧 S. 43)
Entlüfterdeckel (00029013005) (🔧 S. 44)
Entlüfterdeckel (00029013006) (🔧 S. 44)
Entlüfterdeckel (00029013009) (🔧 S. 44)
Entlüfterdeckel (00029013010) (🔧 S. 44)
Entlüfterdeckel (00029013012) (🔧 S. 45)
Entlüfterdeckel (00029013013) (🔧 S. 45)
Entlüfterdeckel (00029013014) (🔧 S. 45)
Entlüfterdeckel (00029013015) (🔧 S. 45)
Entlüfterdeckel (00029013017) (🔧 S. 46)
Entlüfterdeckel (00029013018) (🔧 S. 46)
Entlüfterdeckel (00029013021) (🔧 S. 47)
Entlüfterdeckel (00029013022) (🔧 S. 47)
Entlüfterdeckel (00029013023) (🔧 S. 47)

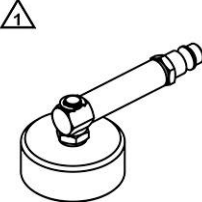
00029013002 Entlüfterdeckel			
 <p>00029013002</p>	<p>Beschreibung / Verwendungsbeispiel</p> <p>Adapter für Hand- oder Fußbremszylinder, zum Befüllen/ Entlüften des Bremssystems zu verwenden mit</p> <p>00029013100</p> <p>verwendet bei Modell</p> <p>zugehörige Werkzeuge / Artikel sind</p> <p>00029013002-02 (Lieferumfang)</p>		
	<p>Supermoto Competition</p> <p>1190 Adventure</p> <p>1190 Adventure R</p> <p>1290 Super Adventure</p> <p>1290 Super Adventure T</p> <p>1290 Super Adventure S 2017</p> <p>1290 Super Adventure S 2018</p> <p>1290 Super Adventure S 2019</p> <p>1290 Super Adventure S 2020</p> <p>1290 Super Adventure R 2017</p> <p>1290 Super Adventure R 2018</p> <p>1290 Super Adventure R 2019</p> <p>1290 Super Adventure R 2020</p> <p>690 Duke R</p> <p>1290 Super Duke R 2014</p> <p>1290 Super Duke R 2015</p> <p>1290 Super Duke R 2016</p> <p>1290 Super Duke R Special Edition</p> <p>Super Bike Big</p> <p>1290 Super Duke GT 2016</p>		
Service	<input checked="" type="checkbox"/>	Reparatur	<input type="checkbox"/>
		optional	<input type="checkbox"/>

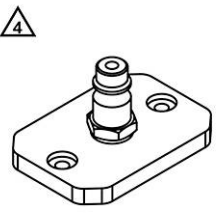
00029013004 Entlüfterdeckel			
 <p>00029013004</p>	<p>Beschreibung / Verwendungsbeispiel</p> <p>Adapter für Hand- oder Fußbremszylinder, zum Befüllen/ Entlüften des Bremssystems zu verwenden mit</p> <p>00029013100</p> <p>verwendet bei Modell</p> <p>zugehörige Werkzeuge / Artikel sind</p> <p>00029013004-02 (Lieferumfang)</p>		
	<p>Rally</p> <p>Supermoto / Dual Sport</p> <p>1190 Adventure</p> <p>1190 Adventure R</p> <p>1290 Super Adventure</p> <p>1290 Super Adventure T</p> <p>1290 Super Adventure S</p> <p>1290 Super Adventure R</p> <p>Dual Sport Enduro</p> <p>690 Duke</p> <p>690 Duke R</p> <p>Naked Big</p> <p>Super Bike Big</p> <p>Touring</p>		
Service	<input checked="" type="checkbox"/>	Reparatur	<input type="checkbox"/>
		optional	<input type="checkbox"/>

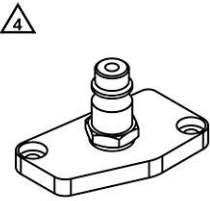
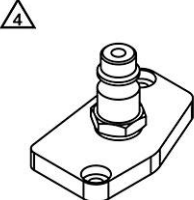
00029013005 Entlüfterdeckel			
 <p>00029013005</p>	<p>Beschreibung / Verwendungsbeispiel</p> <p>Adapter für Hand- oder Fußbremszylinder, zum Befüllen/ Entlüften des Bremssystems zu verwenden mit</p> <p>00029013100</p>		
	<p>verwendet bei Modell</p> <p>MX</p> <p>Enduro</p> <p>Cross Country</p>		
Service <input checked="" type="checkbox"/>		Reparatur <input type="checkbox"/>	optional <input type="checkbox"/>
00029013006 Entlüfterdeckel			
 <p>00029013006</p>	<p>Beschreibung / Verwendungsbeispiel</p> <p>Adapter für Hand- oder Fußbremszylinder, zum Befüllen/ Entlüften des Bremssystems zu verwenden mit</p> <p>00029013100</p>		
	<p>verwendet bei Modell</p> <p>MX</p> <p>Enduro E1</p> <p>Enduro E2</p> <p>Enduro E3</p> <p>Cross Country</p> <p>Supermoto Competition</p>		
Service <input checked="" type="checkbox"/>		Reparatur <input type="checkbox"/>	optional <input type="checkbox"/>
00029013009 Entlüfterdeckel			
 <p>00029013009</p>	<p>Beschreibung / Verwendungsbeispiel</p> <p>Adapter für Hand- oder Fußbremszylinder, zum Befüllen/ Entlüften des Bremssystems zu verwenden mit</p> <p>00029013100</p>		
	<p>verwendet bei Modell</p> <p>Travel Small</p> <p>Naked Small</p> <p>Super Bike Small</p>		
Service <input checked="" type="checkbox"/>		Reparatur <input type="checkbox"/>	optional <input type="checkbox"/>
00029013010 Entlüfterdeckel			
 <p>00029013010</p>	<p>Beschreibung / Verwendungsbeispiel</p> <p>Adapter für Hand- oder Fußbremszylinder, zum Befüllen/ Entlüften des Bremssystems zu verwenden mit</p> <p>00029013100</p>		
	<p>verwendet bei Modell</p> <p>690 SMC R 2014</p> <p>690 SMC R 2015</p> <p>690 SMC R 2016</p>		
Service <input checked="" type="checkbox"/>		Reparatur <input type="checkbox"/>	optional <input type="checkbox"/>

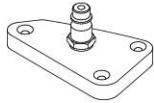



00029013012 Entlüfterdeckel			
 <p>00029013012</p>	Beschreibung / Verwendungsbeispiel Adapter für Hand- oder Fußbremszylinder, zum Befüllen/ Entlüften des Bremssystems zu verwenden mit 00029013100		
	verwendet bei Modell Mini Freeride Dual Sport		
Service	<input checked="" type="checkbox"/>	Reparatur	<input type="checkbox"/>
		optional	<input type="checkbox"/>


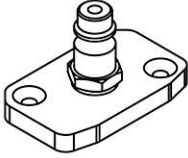

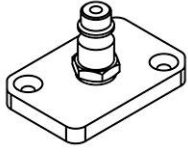
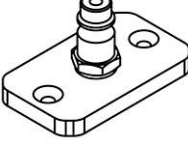
00029013013 Entlüfterdeckel			
 <p>00029013013</p>	Beschreibung / Verwendungsbeispiel Adapter für Hand- oder Fußbremszylinder, zum Befüllen/ Entlüften des Bremssystems zu verwenden mit 00029013100		
	verwendet bei Modell 50 SX 50 SX Mini 50 SXS 50 SXS Mini Mini MX Electro		
Service	<input checked="" type="checkbox"/>	Reparatur	<input type="checkbox"/>
		optional	<input type="checkbox"/>

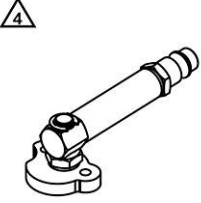
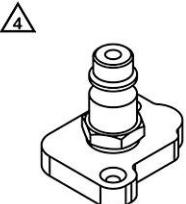
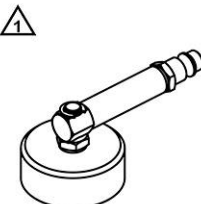
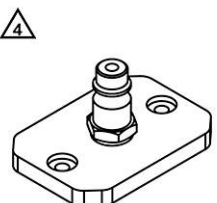
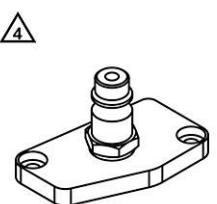
00029013014 Entlüfterdeckel			
 <p>00029013014</p>	Beschreibung / Verwendungsbeispiel Adapter für Hand- oder Fußbremszylinder, zum Befüllen/ Entlüften des Bremssystems zu verwenden mit 00029013100		
	verwendet bei Modell 1050 Adventure 1090 Adventure 1090 Adventure R 1090 Adventure S Travel Small Naked Small 890 Duke R Super Bike Small		
Service	<input checked="" type="checkbox"/>	Reparatur	<input type="checkbox"/>
		optional	<input type="checkbox"/>

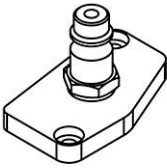
00029013015 Entlüfterdeckel			
 <p>00029013015</p>	Beschreibung / Verwendungsbeispiel Adapter für Hand- oder Fußbremszylinder, zum Befüllen/ Entlüften des Bremssystems zu verwenden mit 00029013100		
	verwendet bei Modell 690 SMC R 2017 690 SMC R 2019 690 SMC R 2020 690 SMC R 2021 1050 Adventure 1090 Adventure 1090 Adventure R		

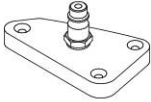
00029013015 Entlüfterdeckel			
		1090 Adventure S	
		Dual Sport Enduro	
		690 Duke	
		Service <input checked="" type="checkbox"/>	Reparatur <input type="checkbox"/> optional <input type="checkbox"/>
00029013017 Entlüfterdeckel			
 <p>00029013017</p>	Beschreibung / Verwendungsbeispiel Adapter für Hand- oder Fußbremszylinder, zum Befüllen/ Entlüften des Bremssystems zu verwenden mit 00029013100 verwendet bei Modell zugehörige Werkzeuge / Artikel sind 00029013017-01 (Lieferumfang)		
	Freeride E-SX Freeride E-XC 2015 Freeride E-XC 2016 Freeride E-XC 2017 Freeride E-XC 2018 Freeride E-XC 2019 Freeride E-XC 2020 Supermoto E-Ride		
		Service <input checked="" type="checkbox"/>	Reparatur <input type="checkbox"/> optional <input type="checkbox"/>
00029013018 Entlüfterdeckel			
 <p>00029013018</p>	Beschreibung / Verwendungsbeispiel Adapter für Hand- oder Fußbremszylinder, zum Befüllen/ Entlüften des Bremssystems zu verwenden mit 00029013100 verwendet bei Modell zugehörige Werkzeuge / Artikel sind 00029013018-01 (Lieferumfang)		
	65 SX 85 SX 2014 85 SX 2015 85 SX 2016 85 SX 2017 85 SX 2018 85 SX 2019 85 SX 2020 Freeride Dual Sport Freeride E-SX Freeride E-XC 2015 Freeride E-XC 2016 Freeride E-XC 2017 Freeride E-XC 2018 Freeride E-XC 2019 Freeride E-XC 2020 Supermoto E-Ride		
		Service <input checked="" type="checkbox"/>	Reparatur <input type="checkbox"/> optional <input type="checkbox"/>


00029013021 Entlüfterdeckel			
 <p>00029013021</p>	<p>Beschreibung / Verwendungsbeispiel</p> <p>Adapter für Hand- oder Fußbremszylinder, zum Befüllen/ Entlüften des Bremssystems zu verwenden mit</p> <p>00029013100</p> <p>verwendet bei Modell</p> <p>Travel Mid</p> <p>790 Duke</p> <p>890 Duke</p>		
	<p>zugehörige Werkzeuge / Artikel sind</p> <p>00029013021-01 (Lieferumfang)</p>		
Service <input checked="" type="checkbox"/>		Reparatur <input type="checkbox"/>	optional <input type="checkbox"/>
00029013022 Entlüfterdeckel			
 <p>00029013022</p>	<p>Beschreibung / Verwendungsbeispiel</p> <p>Adapter für Hand- oder Fußbremszylinder, zum Befüllen/ Entlüften des Bremssystems zu verwenden mit</p> <p>00029013100</p> <p>verwendet bei Modell</p> <p>Travel Mid</p> <p>790 Duke</p> <p>890 Duke</p>		
	<p>zugehörige Werkzeuge / Artikel sind</p> <p>00029013022-02 (Lieferumfang)</p>		
Service <input checked="" type="checkbox"/>		Reparatur <input type="checkbox"/>	optional <input type="checkbox"/>
00029013023 Entlüfterdeckel			
 <p>00029013023</p>	<p>Beschreibung / Verwendungsbeispiel</p> <p>Adapter für Hand- oder Fußbremszylinder, zum Befüllen/ Entlüften des Bremssystems zu verwenden mit</p> <p>00029013100</p> <p>verwendet bei Modell</p> <p>1290 Super Adventure S 2021</p> <p>1290 Super Adventure R 2021</p> <p>890 Duke R</p> <p>1290 Super Duke R 2017</p> <p>1290 Super Duke R 2018</p> <p>1290 Super Duke R 2019</p> <p>1290 Super Duke R 2020</p> <p>1290 Super Duke R / RR 2021</p> <p>1290 Super Duke GT 2017</p> <p>1290 Super Duke GT 2018</p> <p>1290 Super Duke GT 2019</p> <p>1290 Super Duke GT 2020</p> <p>1290 Super Duke GT 2021</p>		
	<p>zugehörige Werkzeuge / Artikel sind</p> <p>00029013023-02 (Lieferumfang)</p>		
Service <input checked="" type="checkbox"/>		Reparatur <input type="checkbox"/>	optional <input type="checkbox"/>
00029013002-02 Ersatzteil Entlüfterdeckel			
 <p>00029013002</p>	<p>Beschreibung / Verwendungsbeispiel</p> <p>Ersatzteile für Entlüfterdeckel (1x Dichtung, 2x O-Ringe)</p> <p>zu verwenden mit</p> <p>00029013002</p>		
	Ersatzartikel		


00029013004-02 Ersatzteil Entlüfterdeckel	
 <p>00029013004</p>	<p>Beschreibung / Verwendungsbeispiel Ersatzteile für Entlüfterdeckel (1x Dichtung, 2x O-Ringe) zu verwenden mit 00029013004</p>
Ersatzartikel	
00029013005-01 Ersatzteil Entlüfterdeckel	
 <p>00029013005</p>	<p>Beschreibung / Verwendungsbeispiel Ersatzteil für Entlüfterdeckel (1x Dichtung) zu verwenden mit 00029013005</p>
Ersatzartikel	
00029013006-02 Ersatzteil Entlüfterdeckel	
 <p>00029013006</p>	<p>Beschreibung / Verwendungsbeispiel Ersatzteile für Entlüfterdeckel (1x O-Ring, 2x O-Ringe) zu verwenden mit 00029013006</p>
Ersatzartikel	
00029013009-01 Ersatzteil Entlüfterdeckel	
 <p>00029013009</p>	<p>Beschreibung / Verwendungsbeispiel Ersatzteil für Entlüfterdeckel (1x Dichtung) zu verwenden mit 00029013009</p>
Ersatzartikel	
00029013010-01 Ersatzteil Entlüfterdeckel	
 <p>00029013010</p>	<p>Beschreibung / Verwendungsbeispiel Ersatzteil für Entlüfterdeckel (1x Dichtung) zu verwenden mit 00029013010</p>
Ersatzartikel	

00029013012-01 Ersatzteil Entlüfterdeckel	
 <p>00029013012</p>	<p>Beschreibung / Verwendungsbeispiel Ersatzteile für Entlüfterdeckel (1x Dichtung, 2x O-Ringe) zu verwenden mit 00029013012</p>
Ersatzartikel	
00029013013-01 Ersatzteil Entlüfterdeckel	
 <p>00029013013</p>	<p>Beschreibung / Verwendungsbeispiel Ersatzteil für Entlüfterdeckel (1x Dichtung) zu verwenden mit 00029013013</p>
Ersatzartikel	
00029013014-02 Ersatzteil Entlüfterdeckel	
 <p>00029013014</p>	<p>Beschreibung / Verwendungsbeispiel Ersatzteile für Entlüfterdeckel (1x Dichtung, 2x O-Ringe) zu verwenden mit 00029013014</p>
Ersatzartikel	
00029013015-01 Ersatzteil Entlüfterdeckel	
 <p>00029013015</p>	<p>Beschreibung / Verwendungsbeispiel Ersatzteil für Entlüfterdeckel (1x Dichtung) zu verwenden mit 00029013015</p>
Ersatzartikel	
00029013017-01 Ersatzteil Entlüfterdeckel	
 <p>00029013017</p>	<p>Beschreibung / Verwendungsbeispiel Ersatzteil für Entlüfterdeckel (1x Dichtung) zu verwenden mit 00029013017</p>
Ersatzartikel	


00029013018-01 Ersatzteil Entlüfterdeckel	
 <p>00029013018</p>	<p>Beschreibung / Verwendungsbeispiel Ersatzteil für Entlüfterdeckel (1x Dichtung)</p> <p style="text-align: right;">zu verwenden mit 00029013018</p>
Ersatzartikel	

00029013021-01 Ersatzteil Entlüfterdeckel	
 <p>00029013021</p>	<p>Beschreibung / Verwendungsbeispiel Ersatzteil für Entlüfterdeckel (1x Dichtung)</p> <p style="text-align: right;">zu verwenden mit 00029013021</p>
Ersatzartikel	

00029013022-02 Ersatzteil Entlüfterdeckel	
 <p>00029013022</p>	<p>Beschreibung / Verwendungsbeispiel Ersatzteile für Entlüfterdeckel (1x Dichtung, 2x O-Ringe)</p> <p style="text-align: right;">zu verwenden mit 00029013022</p>
Ersatzartikel	

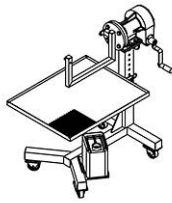
00029013023-02 Ersatzteil Entlüfterdeckel	
 <p>00029013023</p>	<p>Beschreibung / Verwendungsbeispiel Ersatzteile für Entlüfterdeckel (1x Dichtung, 2x O-Ringe)</p> <p style="text-align: right;">zu verwenden mit 00029013023</p>
Ersatzartikel	

5.1 Übersicht



Montagebock (61229001000) (🗨️ S. 51)
Motorbügel für Montagebock (61229002000) (🗨️ S. 51)
Motorbügel für Montagebock (61729002000) (🗨️ S. 52)
Motorbügel für Montagebock (63529002000) (🗨️ S. 52)
Halter für Montagebock (70029001000) (🗨️ S. 53)

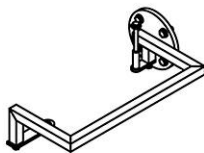
61229001000 Montagebock



61229001000


Beschreibung / Verwendungsbeispiel	
Werkzeug (inklusive Fahrgestell, Schwenkgetriebe, Ölwanne und Motorbügel) zum Aufspannen des ausgebauten Motors	
verwendet bei Modell	zugehörige Werkzeuge / Artikel sind
Mini MX 2 stroke	45229001060
MX	45229001070
Enduro E1	46229001060
Enduro E2	46229001070
Enduro E3	47229002020
Freeride	50429002020
Cross Country	55429002000
Street	56029002000
	56029002020
	56029002030
	61229002000
	61729002000
	63529002000
	70029001000
	75012001060
	75012001070
	77229002000
	78029002000
	79229002000
	79429002000
	90129002000
Service <input type="checkbox"/>	Reparatur <input checked="" type="checkbox"/> optional <input type="checkbox"/>

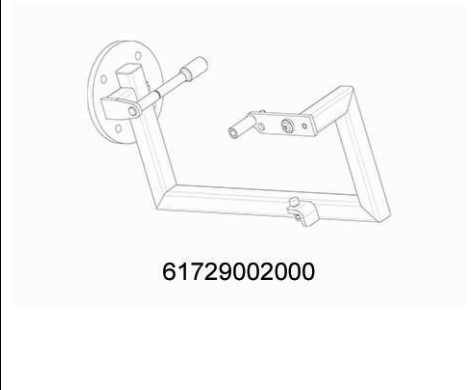
61229002000 Motorbügel für Montagebock




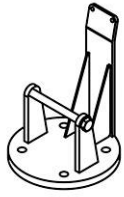
61229002000

Beschreibung / Verwendungsbeispiel	
separates Werkzeug für große Motoren, zur Montage auf dem Montagebock	
	zu verwenden mit 61229001000
verwendet bei Modell	
1050 Adventure	
1090 Adventure	
1090 Adventure R	
1090 Adventure S	
1190 Adventure	
1190 Adventure R	
1290 Super Adventure	
1290 Super Adventure T	


6122900200 Motorbügel für Montagebock		
	1290 Super Adventure S 2017	
	1290 Super Adventure S 2018	
	1290 Super Adventure S 2019	
	1290 Super Adventure S 2020	
	1290 Super Adventure R 2017	
	1290 Super Adventure R 2018	
	1290 Super Adventure R 2019	
	1290 Super Adventure R 2020	
	1290 Super Duke R 2014	
	1290 Super Duke R 2015	
	1290 Super Duke R 2016	
	1290 Super Duke R 2017	
	1290 Super Duke R 2018	
	1290 Super Duke R 2019	
	1290 Super Duke R Special Edition	
	Super Bike Big	
	1290 Super Duke GT 2016	
1290 Super Duke GT 2017		
1290 Super Duke GT 2018		
1290 Super Duke GT 2019		
Service	<input type="checkbox"/>	Reparatur <input checked="" type="checkbox"/>
		optional <input type="checkbox"/>

6172900200 Motorbügel für Montagebock		
 <p style="text-align: center;">6172900200</p>	Beschreibung / Verwendungsbeispiel	
	separates Werkzeug für große Motoren, zur Montage auf dem Montagebock	
	zu verwenden mit	
	61229001000	
	verwendet bei Modell	
	1290 Super Adventure S 2021	
	1290 Super Adventure R 2021	
	1290 Super Duke R 2020	
	1290 Super Duke R / RR 2021	
	1290 Super Duke GT 2020	
1290 Super Duke GT 2021		
Service	<input type="checkbox"/>	Reparatur <input checked="" type="checkbox"/>
		optional <input type="checkbox"/>

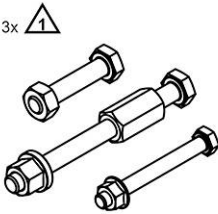
6352900200 Motorbügel für Montagebock		
 <p style="text-align: center;">6352900200</p>	Beschreibung / Verwendungsbeispiel	
	separates Werkzeug für große Motoren, zur Montage auf dem Montagebock	
	zu verwenden mit	
	61229001000	
	verwendet bei Modell	
	Travel Mid	
	790 Duke	
	890 Duke R	
Service	<input type="checkbox"/>	Reparatur <input checked="" type="checkbox"/>
		optional <input type="checkbox"/>

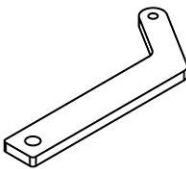
70029001000 Halter für Montagebock			
 <p>70029001000</p>	Beschreibung / Verwendungsbeispiel Werkzeug zur Fixierung des ausgebauten Motors auf dem Montagebock zu verwenden mit 61229001000		
	verwendet bei Modell Freeride E-Ride Supermoto E-Ride		
Service	<input type="checkbox"/>	Reparatur	<input checked="" type="checkbox"/>
optional	<input type="checkbox"/>		

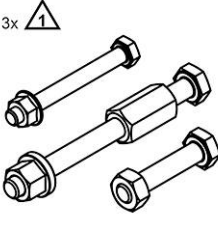
5.2 Übersicht Werkzeugwand

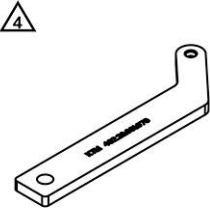


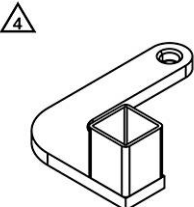
- Aufnahme für Montagebock (45229001060) (🗨️ S. 53)
- Halter für Montagebock (45229001070) (🗨️ S. 53)
- Aufnahme für Montagebock (46229001060) (🗨️ S. 54)
- Halter für Montagebock (46229001070) (🗨️ S. 54)
- Halter für Montagebock (47229002020) (🗨️ S. 54)
- Halter für Montagebock (50429002020) (🗨️ S. 54)
- Halter und Aufnahme für Montagebock (55429002000) (🗨️ S. 55)
- Halter für Montagebock (56029002000) (🗨️ S. 56)
- Halter für Montagebock (56029002020) (🗨️ S. 56)
- Halter für Montagebock (56029002030) (🗨️ S. 57)
- Aufnahme für Montagebock (75012001060) (🗨️ S. 58)
- Halter für Montagebock (75012001070) (🗨️ S. 58)
- Halter und Aufnahme für Montagebock (77229002000) (🗨️ S. 58)
- Halter und Aufnahme für Montagebock (78029002000) (🗨️ S. 59)
- Halter und Aufnahme für Montagebock (79229002000) (🗨️ S. 59)
- Halter und Aufnahme für Montagebock (79429002000) (🗨️ S. 61)
- Halter und Aufnahme für Montagebock (90129002000) (🗨️ S. 62)

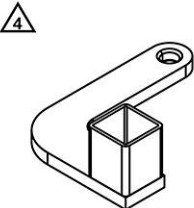
45229001060 Aufnahme für Montagebock			
 <p>3x 1</p> <p>45229001060</p>	Beschreibung / Verwendungsbeispiel Werkzeug zur Fixierung des ausgebauten Motors auf dem Montagebock zu verwenden mit 61229001000		
	verwendet bei Modell 50 SX 50 SX Mini 50 SXS 50 SXS Mini		
Service	<input type="checkbox"/>	Reparatur	<input checked="" type="checkbox"/>
optional	<input type="checkbox"/>		

45229001070 Halter für Montagebock			
 <p>45229001070</p>	Beschreibung / Verwendungsbeispiel Werkzeug zur Fixierung des ausgebauten Motors auf dem Montagebock zu verwenden mit 61229001000		
	verwendet bei Modell 50 SX 50 SX Mini 50 SXS 50 SXS Mini		
Service	<input type="checkbox"/>	Reparatur	<input checked="" type="checkbox"/>
optional	<input type="checkbox"/>		

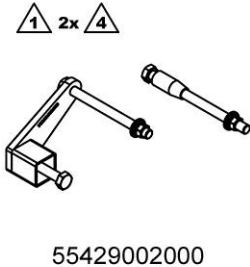
46229001060 Aufnahme für Montagebock			
 <p>3x 1</p> <p>46229001060</p>	Beschreibung / Verwendungsbeispiel Werkzeug zur Fixierung des ausgebauten Motors auf dem Montagebock zu verwenden mit 61229001000		
	verwendet bei Modell 65 SX 85 SX 2014 85 SX 2015 85 SX 2016 85 SX 2017		
Service	<input type="checkbox"/>	Reparatur	<input checked="" type="checkbox"/>
		optional	<input type="checkbox"/>

46229001070 Halter für Montagebock			
 <p>4</p> <p>46229001070</p>	Beschreibung / Verwendungsbeispiel Werkzeug zur Fixierung des ausgebauten Motors auf dem Montagebock zu verwenden mit 61229001000		
	verwendet bei Modell 65 SX 85 SX 2014 85 SX 2015 85 SX 2016 85 SX 2017		
Service	<input type="checkbox"/>	Reparatur	<input checked="" type="checkbox"/>
		optional	<input type="checkbox"/>

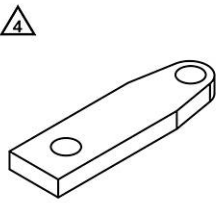
47229002020 Halter für Montagebock			
 <p>4</p> <p>47229002020</p>	Beschreibung / Verwendungsbeispiel Werkzeug zur Fixierung des ausgebauten Motors auf dem Montagebock zu verwenden mit 61229001000		
	verwendet bei Modell 85 SX 2018 85 SX 2019 85 SX 2020 85 SX 2021 85 SX 2022		
Service	<input type="checkbox"/>	Reparatur	<input checked="" type="checkbox"/>
		optional	<input type="checkbox"/>

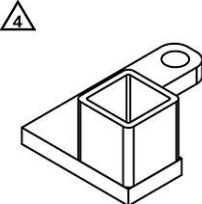
50429002020 Halter für Montagebock			
 <p>4</p> <p>50429002020</p>	Beschreibung / Verwendungsbeispiel Werkzeug zur Fixierung des ausgebauten Motors auf dem Montagebock zu verwenden mit 61229001000		
	verwendet bei Modell 150 SX 2016 150 SX 2017 150 SX 2018 150 SX 2019 150 SX 2020 150 SX 2021 150 SX 2022 125 SX 2016 125 SX 2017 125 SX 2018		

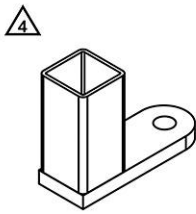
50429002020 Halter für Montagebock		
	125 SX 2019	
	125 SX 2020	
	125 SX 2021	
	125 SX 2022	
	150 EXC	
	125 XC	
	125 XC-W	
	150 XC-W	
Service	<input type="checkbox"/>	Reparatur <input checked="" type="checkbox"/>
		optional <input type="checkbox"/>

55429002000 Halter und Aufnahme für Montagebock	
 <p>55429002000</p>	<p>Beschreibung / Verwendungsbeispiel</p> <p>Werkzeug zur Fixierung des ausgebauten Motors auf dem Montagebock zu verwenden mit 61229001000</p> <p>verwendet bei Modell</p> <p>250 SX 2017 250 SX 2018 250 SX 2019 250 SX 2020 250 SX 2021 250 SX 2022 250 EXC 2017 250 EXC 2018 250 EXC 2019 250 EXC 2020 250 EXC 2021 250 EXC 2022 250 EXC Six Days 2017 250 EXC Six Days 2018 250 EXC Six Days 2019 250 EXC Six Days 2020 250 EXC Six Days 2021 250 EXC Six Days 2022 300 EXC 2017 300 EXC 2018 300 EXC 2019 300 EXC 2020 300 EXC 2020 300 EXC 2021 300 EXC 2022 300 EXC Six Days 2017 300 EXC Six Days 2018 300 EXC Six Days 2019 300 EXC Six Days 2020 300 EXC Six Days 2021 300 EXC Six Days 2022 250 XC-W 2017 250 XC-W 2018 250 XC-W 2019 250 XC-W 2020 250 XC-W 2021 250 XC-W 2022</p>

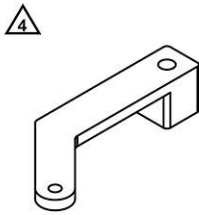
5542900200 Halter und Aufnahme für Montagebock				
	250 XC 2017			
	250 XC 2018			
	250 XC 2019			
	250 XC 2020			
	250 XC 2021			
	250 XC 2022			
	300 XC 2017			
	300 XC 2018			
	300 XC 2019			
	300 XC 2020			
	300 XC 2021			
	300 XC 2022			
	300 XC-W 2017			
	300 XC-W 2018			
	300 XC-W 2019			
	300 XC-W 2020			
	300 XC-W 2021			
	300 XC-W 2022			
	300 XC-W Six Days 2017			
	300 XC-W Six Days 2018			
	300 XC-W Six Days 2019			
	300 XC-W Six Days 2020			
	Service	<input type="checkbox"/>	Reparatur	<input checked="" type="checkbox"/>
			optional	<input type="checkbox"/>

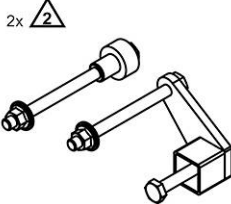
5602900200 Halter für Montagebock			
 <p>5602900200</p>	Beschreibung / Verwendungsbeispiel Werkzeug zur Fixierung des ausgebauten Motors auf dem Montagebock zu verwenden mit 61229001000		
	verwendet bei Modell 150 SX 2014 150 SX 2015 125 SX 2014 125 SX 2015 Enduro E1 2 stroke 200 EXC 150 XC 200 XC-W		
Service	<input type="checkbox"/>	Reparatur	<input checked="" type="checkbox"/>
		optional	<input type="checkbox"/>

56029002020 Halter für Montagebock			
 <p>56029002020</p>	Beschreibung / Verwendungsbeispiel Werkzeug zur Fixierung des ausgebauten Motors auf dem Montagebock zu verwenden mit 61229001000		
	verwendet bei Modell 150 SX 2014 150 SX 2015 125 SX 2014 125 SX 2015 Enduro E1 2 stroke		

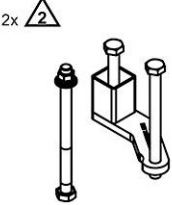
56029002020 Halter für Montagebock			
	200 EXC		
	150 XC 200 XC-W		
	Service <input type="checkbox"/>	Reparatur <input checked="" type="checkbox"/>	optional <input type="checkbox"/>
56029002030 Halter für Montagebock			
 <p>56029002030</p>	Beschreibung / Verwendungsbeispiel Werkzeug zur Fixierung des ausgebauten Motors auf dem Montagebock zu verwenden mit 61229001000		
	verwendet bei Modell 250 SX 2014 250 SX 2015 250 SX 2016 250 EXC 2014 250 EXC 2015 250 EXC 2016 250 EXC Six Days 2014 250 EXC Six Days 2015 250 EXC Six Days 2016 250 EXC Factory Edition 300 EXC 2014 300 EXC 2015 300 EXC 2016 300 EXC Six Days 2014 300 EXC Six Days 2015 300 EXC Six Days 2016 300 EXC Factory Edition Freeride Dual Sport 2 stroke 250 XC-W 2014 250 XC-W 2015 250 XC-W 2016 250 XC 2014 250 XC 2015 250 XC 2016 300 XC 2014 300 XC 2015 300 XC 2016 300 XC-W 2014 300 XC-W 2015 300 XC-W 2016 300 XC-W Six Days 2014 300 XC-W Six Days 2015 300 XC-W Six Days 2016		
	Service <input type="checkbox"/>	Reparatur <input checked="" type="checkbox"/>	optional <input type="checkbox"/>

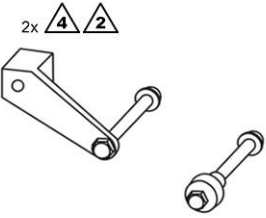
75012001060 Aufnahme für Montagebock		
 <p>2x 1</p> <p>75012001060</p>	<p>Beschreibung / Verwendungsbeispiel</p> <p>Werkzeug zur Fixierung des ausgebauten Motors auf dem Montagebock zu verwenden mit 61229001000</p>	
	<p>verwendet bei Modell</p> <p>Supermoto / Dual Sport</p> <p>Dual Sport Enduro</p> <p>690 Duke</p> <p>690 Duke R</p>	
Service	<input type="checkbox"/>	Reparatur <input checked="" type="checkbox"/> optional <input type="checkbox"/>

75012001070 Halter für Montagebock		
 <p>4</p> <p>75012001070</p>	<p>Beschreibung / Verwendungsbeispiel</p> <p>Werkzeug zur Fixierung des ausgebauten Motors auf dem Montagebock zu verwenden mit 61229001000</p>	
	<p>verwendet bei Modell</p> <p>Supermoto / Dual Sport</p> <p>Dual Sport Enduro</p> <p>690 Duke</p> <p>690 Duke R</p>	
Service	<input type="checkbox"/>	Reparatur <input checked="" type="checkbox"/> optional <input type="checkbox"/>

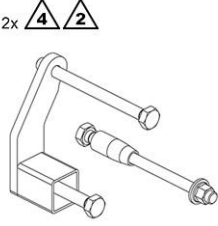
77229002000 Halter und Aufnahme für Montagebock		
 <p>2x 2</p> <p>77229002000</p>	<p>Beschreibung / Verwendungsbeispiel</p> <p>Werkzeug zur Fixierung des ausgebauten Motors auf dem Montagebock zu verwenden mit 61229001000</p>	
	<p>verwendet bei Modell</p> <p>350 SX-F 2014</p> <p>350 SX-F 2015</p> <p>MX2 4 stroke</p> <p>Enduro E1 4 stroke</p> <p>350 EXC-F 2014</p> <p>350 EXC-F 2015</p> <p>350 EXC-F 2016</p> <p>350 EXC-F Six Days 2014</p> <p>350 EXC-F Six Days 2015</p> <p>350 EXC-F Six Days 2016</p> <p>350 EXC-F Factory Edition</p> <p>Freeride 350</p> <p>250 XC-F 2014</p> <p>250 XC-F 2015</p> <p>250 XC-F 2016</p> <p>250 XC-F 2017</p> <p>250 XC-F 2018</p> <p>250 XC-F 2020</p> <p>250 XC-F 2021</p> <p>250 XC-F 2022</p> <p>250 XCF-W</p> <p>350 XC-F 2014</p> <p>350 XC-F 2015</p> <p>350 XCF-W 2014</p>	

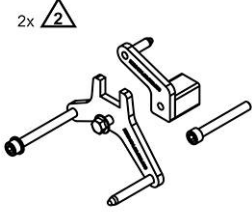
77229002000 Halter und Aufnahme für Montagebock			
	350 XCF-W 2015 350 XCF-W 2016 350 XCF-W Six Days		
Service	<input type="checkbox"/>	Reparatur	<input checked="" type="checkbox"/>
		optional	<input type="checkbox"/>

78029002000 Halter und Aufnahme für Montagebock			
 <p>78029002000</p>	Beschreibung / Verwendungsbeispiel Werkzeug zur Fixierung des ausgebauten Motors auf dem Montagebock zu verwenden mit 61229001000		
	verwendet bei Modell 450 SX-F 2014 450 SX-F EU 2015 450 SX-F US 2015 450 EXC 2014 450 EXC 2015 450 EXC 2016 450 EXC Six Days 2014 450 EXC Six Days 2015 450 EXC Six Days 2016 450 EXC Factory Edition 500 EXC 2014 500 EXC 2015 500 EXC 2016 500 EXC Six Days 2014 500 EXC Six Days 2015 500 EXC Six Days 2016 450 XC-F 2014 450 XC-F 2015 450 XC-W 500 XC-W 2014 500 XC-W 2015 500 XC-W 2016 450 SMR 2014		
Service	<input type="checkbox"/>	Reparatur	<input checked="" type="checkbox"/>
		optional	<input type="checkbox"/>


79229002000 Halter und Aufnahme für Montagebock			
 <p>79229002000</p>	Beschreibung / Verwendungsbeispiel Werkzeug zur Fixierung des ausgebauten Motors auf dem Montagebock zu verwenden mit 61229001000		
	verwendet bei Modell 350 SX-F 2016 350 SX-F 2017 350 SX-F 2018 350 SX-F 2019 350 SX-F 2020 350 SX-F 2021 350 SX-F 2022 250 SX-F Factory Edition US 2015 250 SX-F 2016 250 SX-F 2017 250 SX-F 2018		

7922900200 Halter und Aufnahme für Montagebock		
	250 SX-F 2019	
	250 SX-F 2020	
	250 SX-F 2021	
	250 SX-F 2022	
	250 EXC-F 2017	
	250 EXC-F 2018	
	250 EXC-F 2019	
	250 EXC-F 2020	
	250 EXC-F 2021	
	250 EXC-F 2022	
	250 EXC-F Six Days 2017	
	250 EXC-F Six Days 2018	
	250 EXC-F Six Days 2019	
	250 EXC-F Six Days 2020	
	250 EXC-F Six Days 2021	
	250 EXC-F Six Days 2022	
	350 EXC-F 2017	
	350 EXC-F 2018	
	350 EXC-F 2019	
	350 EXC-F 2020	
	350 EXC-F 2021	
	350 EXC-F 2022	
	350 EXC-F Six Days 2017	
	350 EXC-F Six Days 2018	
	350 EXC-F Six Days 2019	
	350 EXC-F Six Days 2020	
	350 EXC-F Six Days 2021	
	350 EXC-F Six Days 2022	
	Freeride 250 F	
	250 XC-F 2016	
	250 XC-F 2017	
	250 XC-F 2018	
	250 XC-F 2019	
	250 XC-F 2020	
	250 XC-F 2021	
	250 XC-F 2022	
	350 XC-F 2016	
	350 XC-F 2017	
	350 XC-F 2018	
	350 XC-F 2019	
	350 XC-F 2020	
	350 XC-F 2021	
	350 XC-F 2022	
	350 XCF-W 2020	
	350 XCF-W 2021	
	350 XCF-W 2022	
Service	<input type="checkbox"/>	Reparatur
		<input checked="" type="checkbox"/>
		optional
		<input type="checkbox"/>

7942900200 Halter und Aufnahme für Montagebock		
 <p style="text-align: center;">7942900200</p>	<p>Beschreibung / Verwendungsbeispiel</p> <p>Werkzeug zur Fixierung des ausgebauten Motors auf dem Montagebock zu verwenden mit 61229001000</p> <p>verwendet bei Modell</p>	<p>450 SX-F Factory Edition US 2015</p> <p>450 SX-F 2016</p> <p>450 SX-F 2017</p> <p>450 SX-F 2018</p> <p>450 SX-F 2019</p> <p>450 SX-F 2020</p> <p>450 SX-F 2021</p> <p>450 SX-F EU 2022</p> <p>450 SX-F US 2022</p> <p>450 EXC 2017</p> <p>450 EXC 2018</p> <p>450 EXC 2019</p> <p>450 EXC 2020</p> <p>450 EXC 2021</p> <p>450 EXC 2022</p> <p>450 EXC Six Days 2017</p> <p>450 EXC Six Days 2018</p> <p>450 EXC Six Days 2019</p> <p>450 EXC Six Days 2020</p> <p>450 EXC Six Days 2021</p> <p>450 EXC Six Days 2022</p> <p>500 EXC 2017</p> <p>500 EXC 2018</p> <p>500 EXC 2019</p> <p>500 EXC 2020</p> <p>500 EXC 2021</p> <p>500 EXC 2022</p> <p>500 EXC Six Days 2017</p> <p>500 EXC Six Days 2018</p> <p>500 EXC Six Days 2019</p> <p>500 EXC Six Days 2020</p> <p>500 EXC Six Days 2021</p> <p>500 EXC Six Days 2022</p> <p>450 XC-F 2016</p> <p>450 XC-F 2017</p> <p>450 XC-F 2018</p> <p>450 XC-F 2019</p> <p>450 XC-F 2020</p> <p>450 XC-F 2021</p> <p>450 XC-F 2022</p> <p>500 XC-W 2020</p> <p>500 XCF-W 2021</p> <p>500 XCF-W 2022</p> <p>450 SMR 2021</p> <p>450 SMR 2022</p>
Service	<input type="checkbox"/>	Reparatur
optional	<input type="checkbox"/>	<input checked="" type="checkbox"/>

9012900200 Halter und Aufnahme für Montagebock		
 <p>9012900200</p>	<p>Beschreibung / Verwendungsbeispiel</p> <p>Werkzeug zur Fixierung des ausgebauten Motors auf dem Montagebock zu verwenden mit 61229001000</p> <p>verwendet bei Modell</p> <p>Travel Small Naked Small Super Bike Small</p>	
<p>Service <input type="checkbox"/></p>	<p>Reparatur <input checked="" type="checkbox"/></p>	<p>optional <input type="checkbox"/></p>

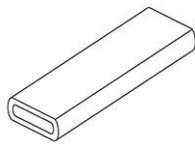
6.1 Übersicht



Griff für Halteschlüssel (60012060000) (📖 S. 63)

Halteschlüssel (61329085000) (📖 S. 63)

60012060000 Griff für Halteschlüssel



60012060000

Beschreibung / Verwendungsbeispiel

Verlängerung des Bordwerkzeug-Halteschlüssels, zum Drehen von Bauteilen (Hinterradnabe)

zu verwenden mit
61329085000

verwendet bei Modell

Naked Big

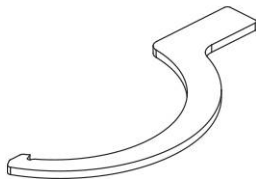
Touring

Service

Reparatur

optional

61329085000 Halteschlüssel



61329085000

Beschreibung / Verwendungsbeispiel

Bordwerkzeug zum Drehen von Bauteilen (Hinterradnabe)

verwendet bei Modell

Naked Big

Touring


zugehörige Werkzeuge / Artikel sind
60012060000

Service

Reparatur

optional

6.2 Übersicht Werkzeugwand



Blockierschraube (0113080802) (📖 S. 64)

Halteschlüssel (45229012000) (📖 S. 64)

Halteschlüssel (45229050000) (📖 S. 64)

Zahnsegment (45229081000) (📖 S. 65)

Zahnsegment (46229081000) (📖 S. 65)

Halteschlüssel (47029003000) (📖 S. 65)

Halteschlüssel (47229003000) (📖 S. 65)

Halteschlüssel (49012003000) (📖 S. 66)

Halteschlüssel (50329004000) (📖 S. 66)

Haltewerkzeug (50329038000) (📖 S. 66)

Halteschlüssel (50429003000) (📖 S. 66)

Halteschlüssel (50529003000) (📖 S. 67)

Halteschlüssel (50529012000) (📖 S. 67)

Halteschlüssel (51129003000) (📖 S. 68)

Halteschlüssel (54629012200) (📖 S. 69)

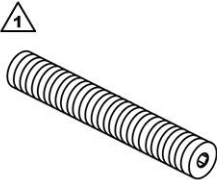
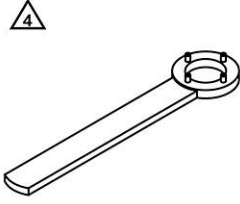
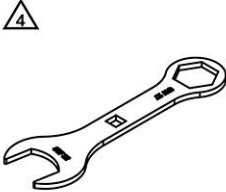
Halteschlüssel (55129001000) (📖 S. 70)

Halteschlüssel (55429012000) (📖 S. 70)

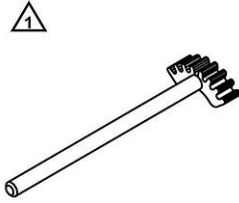
Zahnsegment (56012004000) (📖 S. 72)


Halteschlüssel (59029003100) (📖 S. 72)

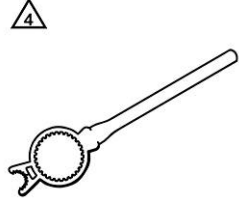
Blockierschraube (61229015000) (🗨️ S. 72)
Fixierdorn (61329033000) (🗨️ S. 73)
Halteschlüssel (63529003000) (🗨️ S. 73)
Steckbolzen (63529055090) (🗨️ S. 73)
Zahnsegment (70029032000) (🗨️ S. 73)
Zahnsegment (75029081000) (🗨️ S. 74)
Halteschlüssel (75029091000) (🗨️ S. 74)
Blockierschraube (77329010000) (🗨️ S. 74)
Halteschlüssel (80029003000) (🗨️ S. 74)
Zahnsegment (80029004000) (🗨️ S. 75)
Halteschlüssel (90129012000) (🗨️ S. 75)
Hakenschlüssel (90129051000) (🗨️ S. 76)
Zahnsegment (90129081100) (🗨️ S. 79)

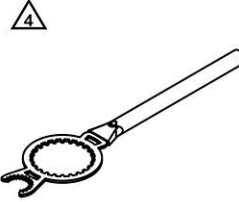
0113080802 Blockierschraube		
 <p>113080802</p>	<p>Beschreibung / Verwendungsbeispiel Werkzeug zum Fixieren von Bauteilen (Kurbelwelle in OT-Position)</p> <p>verwendet bei Modell</p> <ul style="list-style-type: none"> 450 SX-F 450 EXC 450 EXC Six Days 450 EXC Factory Edition Enduro E3 4 stroke 450 XC-F 450 XC-W Cross Country E3 4 stroke Supermoto Competition 	<p>Service <input checked="" type="checkbox"/> Reparatur <input type="checkbox"/> optional <input type="checkbox"/></p>
45229012000 Halteschlüssel		
 <p>45229012000</p>	<p>Beschreibung / Verwendungsbeispiel Werkzeug zum Gegenhalten von Bauteilen (Rotor)</p> <p>verwendet bei Modell</p> <ul style="list-style-type: none"> 50 SX 50 SX Mini 50 SXS 50 SXS Mini 	<p>Service <input type="checkbox"/> Reparatur <input checked="" type="checkbox"/> optional <input type="checkbox"/></p>
45229050000 Halteschlüssel		
 <p>45229050000</p>	<p>Beschreibung / Verwendungsbeispiel Werkzeug zum Gegenhalten, Lösen und Festziehen von Bauteilen (Steuerkopf)</p> <p>verwendet bei Modell</p> <ul style="list-style-type: none"> 50 SX 2014 50 SX 2015 50 SX 2016 50 SX 2017 50 SX 2018 50 SX 2019 50 SX Mini 2014 50 SX Mini 2015 	

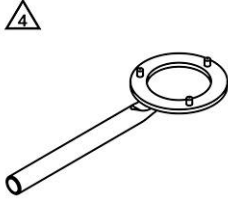
4522905000 Halteschlüssel			
	50 SX Mini 2016 50 SX Mini 2017 50 SX Mini 2018 50 SX Mini 2019 50 SXS 50 SXS Mini Travel Big		
	Service	<input checked="" type="checkbox"/>	Reparatur
		optional	<input type="checkbox"/>

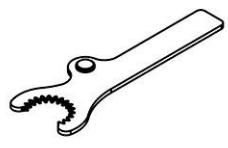
45229081000 Zahnsegment			
 <p>45229081000</p>	Beschreibung / Verwendungsbeispiel Werkzeug zum Gegenhalten von Bauteilen (Kupplung)		
	verwendet bei Modell 50 SX 50 SX Mini 50 SXS 50 SX Mini		
Service	<input type="checkbox"/>	Reparatur	<input checked="" type="checkbox"/>
		optional	<input type="checkbox"/>

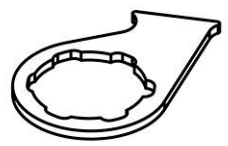
46229081000 Zahnsegment			
 <p>46229081000</p>	Beschreibung / Verwendungsbeispiel Werkzeug zum Gegenhalten von Bauteilen (Kupplung)		
	verwendet bei Modell 65 SX		
Service	<input type="checkbox"/>	Reparatur	<input checked="" type="checkbox"/>
		optional	<input type="checkbox"/>

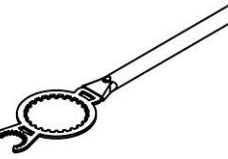
47029003000 Halteschlüssel			
 <p>47029003000</p>	Beschreibung / Verwendungsbeispiel Werkzeug zum Gegenhalten von Bauteilen (Kupplung, Primärzahnrad)		
	verwendet bei Modell 85 SX 2014 85 SX 2015 85 SX 2016 85 SX 2017		
Service	<input checked="" type="checkbox"/>	Reparatur	<input type="checkbox"/>
		optional	<input type="checkbox"/>

47229003000 Halteschlüssel			
 <p>47229003000</p>	Beschreibung / Verwendungsbeispiel Werkzeug zum Gegenhalten von Bauteilen (Kupplung, Primärzahnrad)		
	verwendet bei Modell 85 SX 2018 85 SX 2019 85 SX 2020 85 SX 2021 85 SX 2022		
Service	<input checked="" type="checkbox"/>	Reparatur	<input type="checkbox"/>
		optional	<input type="checkbox"/>

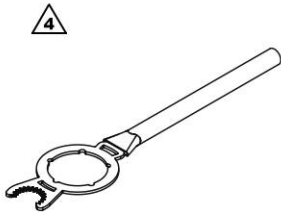
49012003000 Halteschlüssel			
 <p>49012003000</p>	Beschreibung / Verwendungsbeispiel Werkzeug zum Gegenhalten von Bauteilen (Kupplung)		
	verwendet bei Modell 65 SX		
Service	<input checked="" type="checkbox"/>	Reparatur	<input type="checkbox"/>
		optional	<input type="checkbox"/>


50329004000 Halteschlüssel			
 <p>50329004000</p>	Beschreibung / Verwendungsbeispiel Werkzeug zum Gegenhalten von Bauteilen (Primärzahnrad)		
	verwendet bei Modell 150 SX 2014 150 SX 2015 125 SX 2014 125 SX 2015 Enduro E1 2 stroke 200 EXC 150 XC 200 XC-W		
Service	<input type="checkbox"/>	Reparatur	<input checked="" type="checkbox"/>
		optional	<input type="checkbox"/>


50329038000 Haltewerkzeug			
 <p>50329038000</p>	Beschreibung / Verwendungsbeispiel Werkzeug zum Gegenhalten von Bauteilen (Arretiertrommel)		
	verwendet bei Modell 150 SX 2014 150 SX 2015 125 SX 2014 125 SX 2015 Enduro E1 2 stroke 200 EXC 150 XC 200 XC-W		
Service	<input checked="" type="checkbox"/>	Reparatur	<input type="checkbox"/>
		optional	<input type="checkbox"/>

50429003000 Halteschlüssel			
 <p>50429003000</p>	Beschreibung / Verwendungsbeispiel Werkzeug zum Gegenhalten von Bauteilen (Kupplung, Primärzahnrad)		
	verwendet bei Modell 150 SX 2016 150 SX 2017 150 SX 2018 125 SX 2016 125 SX 2017 125 SX 2018 125 XC-W 2017		

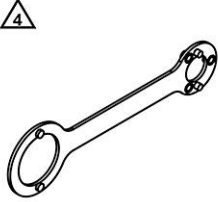
5042900300 Halteschlüssel			
	125 XC-W 2018		
	150 XC-W 2017		
	150 XC-W 2018		
Service	<input checked="" type="checkbox"/>	Reparatur	<input type="checkbox"/>
		optional	<input type="checkbox"/>



5052900300 Halteschlüssel			
 <p>5052900300</p>	Beschreibung / Verwendungsbeispiel Werkzeug zum Gegenhalten von Bauteilen (Kupplung, Primärzahnrad)		
	verwendet bei Modell 150 SX 2019 150 SX 2020 150 SX 2021 150 SX 2022 125 SX 2019 125 SX 2020 125 SX 2021 125 SX 2022 150 EXC 125 XC 125 XC-W 2019 150 XC-W 2019 150 XC-W 2020 150 XC-W 2021 150 XC-W 2022		
Service	<input checked="" type="checkbox"/>	Reparatur	<input type="checkbox"/>
		optional	<input type="checkbox"/>



50529012000 Halteschlüssel			
 <p>50529012000</p>	Beschreibung / Verwendungsbeispiel Werkzeug zum Gegenhalten von Bauteilen (Rotor)		
	verwendet bei Modell 150 SX 2021 150 SX 2022 125 SX 2021 125 SX 2022 150 EXC 125 XC 125 XC-W 2019 150 XC-W 2019 150 XC-W 2020 150 XC-W 2021 150 XC-W 2022		
Service	<input type="checkbox"/>	Reparatur	<input checked="" type="checkbox"/>
		optional	<input type="checkbox"/>

5112900300 Halteschlüssel	
 <p>5112900300</p>	<p>Beschreibung / Verwendungsbeispiel</p> <p>Werkzeug zum Gegenhalten von Bauteilen (Kupplung)</p> <p>verwendet bei Modell</p> <p>150 SX 2014 150 SX 2015 250 SX 350 SX-F 2016 350 SX-F 2017 350 SX-F 2018 350 SX-F 2019 350 SX-F 2020 350 SX-F 2021 350 SX-F 2022 450 SX-F 125 SX 2014 125 SX 2015 MX2 4 stroke Enduro E1 Enduro E2 Enduro E3 Freeride Dual Sport 150 XC 150 XC-W 2020 150 XC-W 2021 150 XC-W 2022 Cross Country E1 4 stroke Cross Country E2 2 stroke 350 XC-F 2016 350 XC-F 2017 350 XC-F 2018 350 XC-F 2019 350 XC-F 2020 350 XC-F 2021 350 XC-F 2022 350 XCF-W 350 XCF-W Six Days 450 XC-F 450 XC-W Cross Country E3 450 SMR 2021 450 SMR 2022 Travel Enduro 250 Duke 390 Duke 790 Duke 890 Duke 890 Duke R Naked Big RC 250 RC 390 Super Bike Big Touring</p>

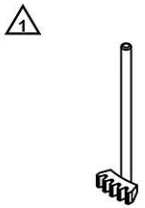
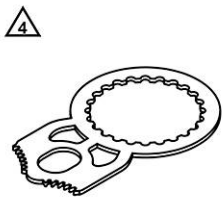
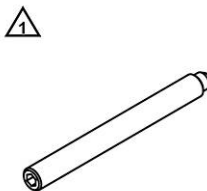
51129003000 Halteschlüssel			
	alternative Werkzeuge		
	63529003000		
	80029003000		
Service	<input checked="" type="checkbox"/>	Reparatur	<input type="checkbox"/>
		optional	<input type="checkbox"/>

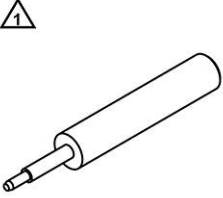
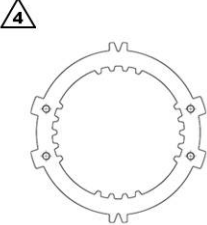
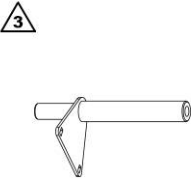
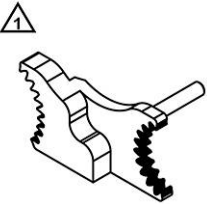
54629012200 Halteschlüssel			
 <p>54629012200</p>	Beschreibung / Verwendungsbeispiel		
	Werkzeug zum Gegenhalten von Bauteilen (Kupplung, Rotor)		
	verwendet bei Modell		
	Mini MX 2 stroke		
	MX1 2 stroke		
	MX2 2 stroke		
	Enduro E1 2 stroke		
	250 EXC 2017		
	250 EXC 2018		
	250 EXC 2019		
	250 EXC Six Days 2017		
	250 EXC Six Days 2018		
	250 EXC Six Days 2019		
	300 EXC 2017		
	300 EXC 2018		
	300 EXC 2019		
	300 EXC Six Days 2017		
	300 EXC Six Days 2018		
	300 EXC Six Days 2019		
	125 XC		
	150 XC		
	250 XC-W 2017		
	250 XC-W 2018		
	250 XC-W 2019		
	250 XC 2017		
	250 XC 2018		
	250 XC 2019		
	300 XC 2017		
	300 XC 2018		
	300 XC 2019		
	300 XC-W 2017		
	300 XC-W 2018		
	300 XC-W 2019		
	300 XC-W Six Days 2017		
	300 XC-W Six Days 2018		
	300 XC-W Six Days 2019		
Service	<input type="checkbox"/>	Reparatur	<input checked="" type="checkbox"/>
		optional	<input type="checkbox"/>

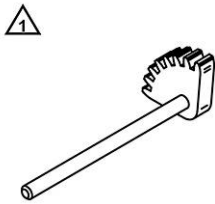
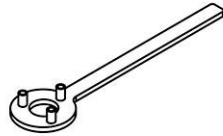
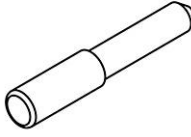

5512900100 Halteschlüssel					
  5512900100	<p>Beschreibung / Verwendungsbeispiel</p> <p>Werkzeug zum Gegenhalten von Bauteilen (Rotor)</p> <p>verwendet bei Modell</p> <p>200 EXC</p> <p>250 EXC 2014</p> <p>250 EXC 2015</p> <p>250 EXC 2016</p> <p>250 EXC Six Days 2014</p> <p>250 EXC Six Days 2015</p> <p>250 EXC Six Days 2016</p> <p>250 EXC Factory Edition</p> <p>300 EXC 2014</p> <p>300 EXC 2015</p> <p>300 EXC 2016</p> <p>300 EXC Six Days 2014</p> <p>300 EXC Six Days 2015</p> <p>300 EXC Six Days 2016</p> <p>300 EXC Factory Edition</p> <p>Freeride Dual Sport 2 stroke</p> <p>125 XC-W</p> <p>150 XC-W 2017</p> <p>150 XC-W 2018</p> <p>150 XC-W 2019</p> <p>200 XC-W</p> <p>250 XC-W 2014</p> <p>250 XC-W 2015</p> <p>250 XC-W 2016</p> <p>250 XC 2014</p> <p>250 XC 2015</p> <p>250 XC 2016</p> <p>300 XC 2014</p> <p>300 XC 2015</p> <p>300 XC 2016</p> <p>300 XC-W 2014</p> <p>300 XC-W 2015</p> <p>300 XC-W 2016</p> <p>300 XC-W Six Days 2014</p> <p>300 XC-W Six Days 2015</p> <p>300 XC-W Six Days 2016</p>	<table border="1" style="width: 100%; border-collapse: collapse;"> <tr> <td style="width: 33%;">Service <input type="checkbox"/></td> <td style="width: 33%;">Reparatur <input checked="" type="checkbox"/></td> <td style="width: 33%;">optional <input type="checkbox"/></td> </tr> </table>	Service <input type="checkbox"/>	Reparatur <input checked="" type="checkbox"/>	optional <input type="checkbox"/>
Service <input type="checkbox"/>	Reparatur <input checked="" type="checkbox"/>	optional <input type="checkbox"/>			

55429012000 Halteschlüssel		
  55429012000	<p>Beschreibung / Verwendungsbeispiel</p> <p>Werkzeug zum Gegenhalten von Bauteilen (Rotor)</p> <p>verwendet bei Modell</p> <p>250 SX 2017</p> <p>250 SX 2018</p> <p>250 SX 2019</p> <p>250 EXC 2017</p> <p>250 EXC 2018</p> <p>250 EXC 2019</p>	

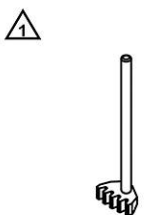
55429012000 Halteschlüssel						
			250 EXC 2020			
			250 EXC 2021			
			250 EXC 2022			
			250 EXC Six Days 2017			
			250 EXC Six Days 2018			
			250 EXC Six Days 2019			
			250 EXC Six Days 2020			
			250 EXC Six Days 2021			
			250 EXC Six Days 2022			
			300 EXC 2017			
			300 EXC 2018			
			300 EXC 2019			
			300 EXC 2020			
			300 EXC 2020			
			300 EXC 2021			
			300 EXC 2022			
			300 EXC Six Days 2017			
			300 EXC Six Days 2018			
			300 EXC Six Days 2019			
			300 EXC Six Days 2020			
			300 EXC Six Days 2021			
			300 EXC Six Days 2022			
			250 XC-W 2017			
			250 XC-W 2018			
			250 XC-W 2019			
			250 XC-W 2020			
			250 XC-W 2021			
			250 XC-W 2022			
			250 XC 2017			
			250 XC 2018			
			250 XC 2019			
			250 XC 2020			
			250 XC 2021			
			250 XC 2022			
			300 XC 2017			
			300 XC 2018			
			300 XC 2019			
			300 XC 2020			
			300 XC 2021			
			300 XC 2022			
			300 XC-W 2017			
			300 XC-W 2018			
			300 XC-W 2019			
			300 XC-W 2020			
			300 XC-W 2021			
			300 XC-W 2022			
			300 XC-W Six Days 2017			
			300 XC-W Six Days 2018			
			300 XC-W Six Days 2019			
			300 XC-W Six Days 2020			
	Service	<input type="checkbox"/>	Reparatur	<input checked="" type="checkbox"/>	optional	<input type="checkbox"/>


56012004000 Zahnsegment		
 <p>56012004000</p>	<p>Beschreibung / Verwendungsbeispiel</p> <p>Werkzeug zum Gegenhalten von Bauteilen (Kupplung)</p> <p>verwendet bei Modell</p> <p>250 SX 250 EXC 250 EXC Six Days 250 EXC Factory Edition Enduro E3 2 stroke Freeride Dual Sport 2 stroke 250 XC-W 250 XC Cross Country E3 2 stroke</p>	<p>Service <input type="checkbox"/> Reparatur <input checked="" type="checkbox"/> optional <input type="checkbox"/></p>
59029003100 Halteschlüssel		
 <p>59029003100</p>	<p>Beschreibung / Verwendungsbeispiel</p> <p>Werkzeug zum Gegenhalten von Bauteilen (Kupplung)</p> <p>verwendet bei Modell</p> <p>350 SX-F 2014 350 SX-F 2015 350 XC-F 2014 350 XC-F 2015</p>	<p>Service <input checked="" type="checkbox"/> Reparatur <input type="checkbox"/> optional <input type="checkbox"/></p>
61229015000 Blockierschraube		
 <p>61229015000</p>	<p>Beschreibung / Verwendungsbeispiel</p> <p>Werkzeug zum Fixieren von Bauteilen (Kurbelwelle in OT-Position)</p> <p>verwendet bei Modell</p> <p>690 SMC R 2019 690 SMC R 2020 690 SMC R 2021 Travel Enduro 690 Enduro R 2019 690 Enduro R 2020 690 Enduro R 2021 250 Duke 390 Duke 690 Duke 2016 690 Duke 2017 690 Duke 2018 690 Duke 2019 690 Duke R 2016 690 Duke R 2017 790 Duke 890 Duke 890 Duke R Naked Big RC 250</p>	


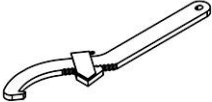
61229015000 Blockierschraube			
	RC 390 Super Bike Big Touring		
	Service <input checked="" type="checkbox"/>	Reparatur <input type="checkbox"/>	optional <input type="checkbox"/>
61329033000 Fixierdorn			
 <p>61329033000</p>	Beschreibung / Verwendungsbeispiel Werkzeug zum Fixieren von Bauteilen (Spreiztrieb)		
	verwendet bei Modell 1290 Super Adventure 1290 Super Adventure T 1290 Super Adventure S 1290 Super Adventure R		
	Service <input checked="" type="checkbox"/>	Reparatur <input type="checkbox"/>	optional <input type="checkbox"/>
63529003000 Halteschlüssel			
 <p>63529003000</p>	Beschreibung / Verwendungsbeispiel Werkzeug zum Gegenhalten von Bauteilen (Kupplung)		
	verwendet bei Modell 790 Adventure R 2019 790 Adventure R 2020 790 Adventure S 2019 790 Adventure S 2020 790 Adventure R Rally 790 Duke 2018 790 Duke 2019 790 Duke 2020 890 Duke R 2020 alternative Werkzeuge 51129003000		
	Service <input type="checkbox"/>	Reparatur <input type="checkbox"/>	optional <input checked="" type="checkbox"/>
63529055090 Steckbolzen			
 <p>63529055090</p>	Beschreibung / Verwendungsbeispiel Werkzeug zum Fixieren der Schwinge bei ausgebautem Motor		
	verwendet bei Modell Travel Mid 790 Duke 890 Duke 890 Duke R		
	Service <input type="checkbox"/>	Reparatur <input checked="" type="checkbox"/>	optional <input type="checkbox"/>
70029032000 Zahnsegment			
 <p>70029032000</p>	Beschreibung / Verwendungsbeispiel Werkzeug zum Gegenhalten von Bauteilen (Getriebewellen)		
	verwendet bei Modell Freeride E-Ride Supermoto E-Ride		
	Service <input type="checkbox"/>	Reparatur <input checked="" type="checkbox"/>	optional <input type="checkbox"/>

75029081000 Zahnsegment		
 75029081000	Beschreibung / Verwendungsbeispiel Werkzeug zum Gegenhalten von Bauteilen (Kupplung)	
	verwendet bei Modell Supermoto / Dual Sport Dual Sport Enduro 690 Duke 690 Duke R	
	Service <input type="checkbox"/>	Reparatur <input checked="" type="checkbox"/>
		optional <input type="checkbox"/>
75029091000 Halteschlüssel		
 75029091000	Beschreibung / Verwendungsbeispiel Werkzeug zum Gegenhalten von Bauteilen (Rotor)	
	verwendet bei Modell Supermoto / Dual Sport Dual Sport Enduro 690 Duke 690 Duke R	
	Service <input type="checkbox"/>	Reparatur <input checked="" type="checkbox"/>
		optional <input type="checkbox"/>
77329010000 Blockierschraube		
 77329010000	Beschreibung / Verwendungsbeispiel Werkzeug zum Fixieren von Bauteilen (Kurbelwelle in OT-Position)	
	verwendet bei Modell Supermoto / Dual Sport Dual Sport Enduro 690 Duke 2014 690 Duke 2015 690 Duke R 2014 690 Duke R 2015 1290 Super Duke GT 2018 1290 Super Duke GT 2019 1290 Super Duke GT 2020 1290 Super Duke GT 2021	
	Service <input checked="" type="checkbox"/>	Reparatur <input type="checkbox"/>
		optional <input type="checkbox"/>
80029003000 Halteschlüssel		
 80029003000	Beschreibung / Verwendungsbeispiel Werkzeug zum Gegenhalten von Bauteilen (Kupplung)	
	verwendet bei Modell 250 SX 2014 250 SX 2015 250 SX 2016 250 SX 2017 250 SX 2018 250 SX 2019 250 SX 2020 MX1 4 stroke MX2 4 stroke Enduro E1 4 stroke 250 EXC 2014	

80029003000 Halteschlüssel					
	250 EXC 2015 250 EXC 2016 250 EXC 2017 250 EXC 2018 250 EXC 2019 250 EXC 2020 250 EXC Six Days 2014 250 EXC Six Days 2015 250 EXC Six Days 2016 250 EXC Six Days 2017 250 EXC Six Days 2018 250 EXC Six Days 2019 250 EXC Six Days 2020 250 EXC Factory Edition Enduro E2 4 stroke Enduro E3 Rally Freeride Dual Sport Cross Country E1 4 stroke Cross Country E2 4 stroke Cross Country E3 4 stroke alternative Werkzeuge 51129003000				
	Service	<input type="checkbox"/>	Reparatur	<input type="checkbox"/>	optional

80029004000 Zahnsegment					
 <p>80029004000</p>	Beschreibung / Verwendungsbeispiel Werkzeug zum Gegenhalten von Bauteilen (Kupplung)				
	verwendet bei Modell 450 SX-F 450 EXC 450 EXC Six Days 450 EXC Factory Edition Enduro E3 4 stroke Freeride Dual Sport 2 stroke 450 XC-F 450 XC-W Cross Country E3 4 stroke Supermoto Competition				
Service	<input type="checkbox"/>	Reparatur	<input checked="" type="checkbox"/>	optional	<input type="checkbox"/>

90129012000 Halteschlüssel					
 <p>90129012000</p>	Beschreibung / Verwendungsbeispiel Werkzeug zum Fixieren von Bauteilen (Kupplung, Nockenwelle)				
	verwendet bei Modell 125 Duke 200 Duke RC 125 RC 200				
Service	<input type="checkbox"/>	Reparatur	<input checked="" type="checkbox"/>	optional	<input type="checkbox"/>

90129051000 Hakenschlüssel	
  <p>90129051000</p>	<p>Beschreibung / Verwendungsbeispiel</p> <p>Werkzeug zum Fixieren von Bauteilen (Steuerkopflager)</p> <p>verwendet bei Modell</p> <p>85 SX 2019 85 SX 2020 85 SX 2021 85 SX 2022 150 SX 2017 150 SX 2018 150 SX 2019 150 SX 2020 150 SX 2021 150 SX 2022 250 SX 2017 250 SX 2018 250 SX 2019 250 SX 2020 250 SX 2021 250 SX 2022 350 SX-F 2017 350 SX-F 2018 350 SX-F 2019 350 SX-F 2020 350 SX-F 2021 350 SX-F 2022 450 SX-F 2017 450 SX-F 2018 450 SX-F 2019 450 SX-F 2020 450 SX-F 2021 450 SX-F 2022 125 SX 2017 125 SX 2018 125 SX 2019 125 SX 2020 125 SX 2021 125 SX 2022 250 SX-F 2017 250 SX-F 2018 250 SX-F 2019 250 SX-F 2020 250 SX-F 2021 250 SX-F 2022 250 EXC-F 2017 250 EXC-F 2018 250 EXC-F 2019 250 EXC-F 2020 250 EXC-F 2021 250 EXC-F 2022 250 EXC-F Six Days 2017 250 EXC-F Six Days 2018 250 EXC-F Six Days 2019</p>


90129051000 Hakenschlüssel

250 EXC-F Six Days 2020
250 EXC-F Six Days 2021
250 EXC-F Six Days 2022
150 EXC
250 EXC 2017
250 EXC 2018
250 EXC 2019
250 EXC 2020
250 EXC 2021
250 EXC 2022
250 EXC Six Days 2017
250 EXC Six Days 2018
250 EXC Six Days 2019
250 EXC Six Days 2020
250 EXC Six Days 2021
250 EXC Six Days 2022
350 EXC-F 2017
350 EXC-F 2018
350 EXC-F 2019
350 EXC-F 2020
350 EXC-F 2021
350 EXC-F 2022
350 EXC-F Six Days 2017
350 EXC-F Six Days 2018
350 EXC-F Six Days 2019
350 EXC-F Six Days 2020
350 EXC-F Six Days 2021
350 EXC-F Six Days 2022
450 EXC 2017
450 EXC 2018
450 EXC 2019
450 EXC 2020
450 EXC 2021
450 EXC 2022
450 EXC Six Days 2017
450 EXC Six Days 2018
450 EXC Six Days 2019
450 EXC Six Days 2020
450 EXC Six Days 2021
450 EXC Six Days 2022
300 EXC 2017
300 EXC 2018
300 EXC 2019
300 EXC 2020
300 EXC 2020
300 EXC 2021
300 EXC 2022
300 EXC Six Days 2017
300 EXC Six Days 2018
300 EXC Six Days 2019
300 EXC Six Days 2020
300 EXC Six Days 2021
300 EXC Six Days 2022


90129051000 Hakenschlüssel

500 EXC 2017
500 EXC 2018
500 EXC 2019
500 EXC 2020
500 EXC 2021
500 EXC 2022
500 EXC Six Days 2017
500 EXC Six Days 2018
500 EXC Six Days 2019
500 EXC Six Days 2020
500 EXC Six Days 2021
500 EXC Six Days 2022
Freeride 250 F
Freeride E-XC NG EU 2018
Freeride E-XC 2019
Freeride E-XC 2020
Freeride E-XC 2021
Freeride E-XC 2022
125 XC
125 XC-W
150 XC-W
250 XC-F 2017
250 XC-F 2018
250 XC-F 2019
250 XC-F 2020
250 XC-F 2021
250 XC-F 2022
250 XC-W 2017
250 XC-W US 2018
250 XC-W 2019
250 XC-W 2020
250 XC-W 2021
250 XC-W 2022
250 XC 2017
250 XC 2018
250 XC 2019
250 XC 2020
250 XC 2021
250 XC 2022
350 XC-F 2017
350 XC-F 2018
350 XC-F 2019
350 XC-F 2020
350 XC-F 2021
350 XC-F 2022
350 XCF-W 2020
350 XCF-W 2021
350 XCF-W 2022
450 XC-F 2017
450 XC-F 2018
450 XC-F 2019
450 XC-F 2020
450 XC-F 2021

90129051000 Hakenschlüssel				
	450 XC-F 2022			
	300 XC 2017			
	300 XC 2018			
	300 XC 2019			
	300 XC 2020			
	300 XC 2021			
	300 XC 2022			
	300 XC-W 2017			
	300 XC-W 2018			
	300 XC-W 2019			
	300 XC-W 2020			
	300 XC-W 2021			
	300 XC-W 2022			
	300 XC-W Six Days 2017			
	300 XC-W Six Days 2018			
	300 XC-W Six Days 2019			
	300 XC-W Six Days 2020			
	500 XC-W 2020			
	500 XCF-W 2021			
	500 XCF-W 2022			
	450 SMR 2021			
	450 SMR 2022			
	690 SMC R 2019			
	690 SMC R 2020			
	690 SMC R 2021			
	Travel Small			
	690 Enduro R 2019			
	690 Enduro R 2020			
	690 Enduro R 2021			
	Naked Small			
	Super Bike Small			
	Service	<input checked="" type="checkbox"/>	Reparatur	<input type="checkbox"/>
			optional	<input type="checkbox"/>

90129081100 Zahnsegment			
 <p>90129081100</p>	Beschreibung / Verwendungsbeispiel		
	Werkzeug zum Gegenhalten von Bauteilen (Kupplung)		
	verwendet bei Modell		
	125 Duke		
	200 Duke		
	RC 125		
	RC 200		
Service	<input type="checkbox"/>	Reparatur	<input checked="" type="checkbox"/>
		optional	<input type="checkbox"/>

7.1 Übersicht



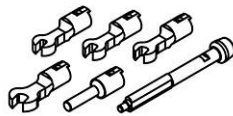
Drehmomentschlüsselkit (58429094000) (📖 S. 80)

Aufsatz für Drehmomentschlüssel (58429094100) (📖 S. 81)

Drehmomentschlüssel (70029018000) (📖 S. 81)

Gabelluftpumpe (79412966100) (📖 S. 81)

58429094000 Drehmomentschlüsselkit



58429094000

Beschreibung / Verwendungsbeispiel

Drehmomentschlüssel mit diversen Aufsätzen im Kit, zum Anziehen von Verschraubungen mit Anzugsdrehmoment (Speichen)

Technische Daten

Drehmoment: 3 ... 15 Nm

Schlüsselweite Aufsatz: 3,9 mm

Schlüsselweite Aufsatz: 4,9 mm

Schlüsselweite Aufsatz: 5,5 mm

Schlüsselweite Aufsatz: 6,0 mm

Schlüsselweite Aufsatz: 6,8 mm

Durchmesser Aufsatz: 5,9 mm

verwendet bei Modell

Mini

MX

Enduro E1

Enduro E2

Enduro E3

450 Rally 2014

450 Rally 2015

450 Rally 2016

450 Rally 2017

450 Rally 2019

450 Rally 2020

450 Rally 2021

Freeride

Cross Country

Supermoto Competition

Supermoto E-Ride

1050 Adventure

1190 Adventure

1190 Adventure R

1290 Super Adventure

1290 Super Adventure T

690 Duke

690 Duke R

1290 Super Duke R 2014

1290 Super Duke R 2015

1290 Super Duke R 2016

1290 Super Duke R Special Edition

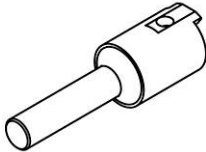
zugehörige Werkzeuge / Artikel sind

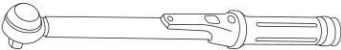
58429094100 (Lieferumfang)

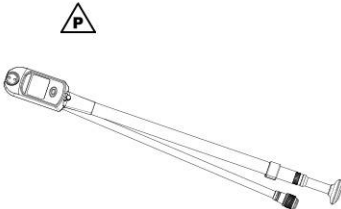
Service

Reparatur

optional

58429094100 Aufsatz für Drehmomentschlüssel	
 58429094100	<p>Beschreibung / Verwendungsbeispiel Werkzeug zum Anziehen des Steuerkopflagers</p> <p>Technische Daten Durchmesser: 5,9 mm</p> <p>zu verwenden mit 58429094000</p> <p>verwendet bei Modell 1050 Adventure 1190 Adventure 1190 Adventure R 1290 Super Adventure 1290 Super Adventure T 690 Duke 690 Duke R 1290 Super Duke R 2014 1290 Super Duke R 2015 1290 Super Duke R 2016 1290 Super Duke R Special Edition</p>
Ersatzartikel	

70029018000 Drehmomentschlüssel	
 70029018000	<p>Beschreibung / Verwendungsbeispiel Werkzeug zum Anziehen von Verschraubungen mit Anzugsdrehmoment</p> <p>Technische Daten Drehmoment: 1 ... 5 Nm Antrieb: 1/4 in</p> <p>verwendet bei Modell Freeride E-Ride Supermoto E-Ride</p>
Service	<input type="checkbox"/>
Reparatur	<input checked="" type="checkbox"/>
optional	<input type="checkbox"/>


79412966100 Gabelluftpumpe	
 79412966100	<p>Beschreibung / Verwendungsbeispiel Pumpe zum Einstellen des Gabelluftdrucks an der Luftfedergabel</p> <p>Technische Daten maximaler Druck: 20 bar Anzeige: digitales Manometer Ventilanschluss: Schraderventil Einheiten: bar, psi und kg/cm² Material: Aluminium Rohr</p> <p>verwendet bei Modell 50 SX 2017 50 SX 2018 50 SX 2019 50 SX 2020 50 SX 2021 50 SX 2022 50 SX Mini 2017 50 SX Mini 2018 50 SX Mini 2019 50 SX Mini 2020 50 SX Mini 2021 50 SX Mini 2022 65 SX 2017 65 SX 2018</p>

79412966100 Gabelluftpumpe

65 SX 2019
65 SX 2020
65 SX 2020
65 SX 2021
65 SX 2022
85 SX 2019
85 SX 2020
85 SX 2021
85 SX 2022
Mini MX Electro
150 SX EU 2016
150 SX 2017
150 SX 2018
150 SX 2019
150 SX 2020
150 SX 2021
150 SX 2022
250 SX 2017
250 SX 2018
250 SX 2019
250 SX 2020
250 SX 2021
250 SX 2022
350 SX-F EU 2016
350 SX-F 2017
350 SX-F 2018
350 SX-F 2019
350 SX-F 2020
350 SX-F 2021
350 SX-F 2022
450 SX-F EU 2016
450 SX-F Factory Edition US 2016
450 SX-F 2017
450 SX-F 2018
450 SX-F 2019
450 SX-F 2020
450 SX-F 2021
450 SX-F 2022
125 SX EU 2016
125 SX 2017
125 SX 2018
125 SX 2019
125 SX 2020
125 SX 2021
125 SX 2022
250 SX-F EU 2016
250 SX-F Factory Edition US 2016
250 SX-F 2017
250 SX-F 2018
250 SX-F 2019
250 SX-F 2020
250 SX-F 2021
250 SX-F 2022

79412966100 Gabelluftpumpe		
	350 EXC-F 2021	
	350 EXC-F 2022	
	350 EXC-F Six Days 2021	
	350 EXC-F Six Days 2022	
	125 XC	
	250 XC-F 2017	
	250 XC-F 2018	
	250 XC-F 2019	
	250 XC-F 2020	
	250 XC-F 2021	
	250 XC-F 2022	
	250 XC 2017	
	250 XC 2018	
	250 XC 2019	
	250 XC 2020	
	250 XC 2021	
	250 XC 2022	
	350 XC-F 2017	
	350 XC-F 2018	
	350 XC-F 2019	
	350 XC-F 2020	
	350 XC-F 2021	
	350 XC-F 2022	
	350 XCF-W 2021	
	350 XCF-W 2022	
	450 XC-F 2017	
	450 XC-F 2018	
	450 XC-F 2019	
	450 XC-F 2020	
	450 XC-F 2021	
	450 XC-F 2022	
	300 XC 2017	
	300 XC 2018	
	300 XC 2019	
	300 XC 2020	
	300 XC 2021	
	300 XC 2022	
	450 SMR 2021	
	450 SMR 2022	
	Service <input checked="" type="checkbox"/>	Reparatur <input type="checkbox"/>
		optional <input type="checkbox"/>


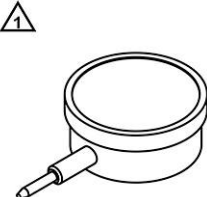
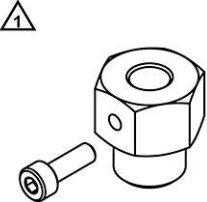
7.2 Übersicht Werkzeugwand

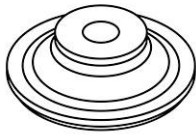



Einstelllehre (45129006000) (📖 S. 84)
Einstelllehre (46129006100) (📖 S. 84)
Einstelllehre (47029006000) (📖 S. 84)
Messglocke (47229031000) (📖 S. 85)
Messuhr (50112013000) (📖 S. 85)
Messuhrhalter (50112030000) (📖 S. 85)
Messglocke (50329031000) (📖 S. 86)
Messglocke (50429031000) (📖 S. 86)
Messglocke (52329031000) (📖 S. 86)
Einstelllehre (54829001100) (📖 S. 87)


Fühlerlehre (59029041100) (🗨️ S. 87)
Winkelscheibe (60029010000) (🗨️ S. 87)
Plastigauge -Messstreifen (60029012000) (🗨️ S. 88)
Prüf Schlauch (61029093000) (🗨️ S. 89)
Druckprüfwerkzeug (61029094000) (🗨️ S. 90)
Aufsatz Innensechskant (61229025000) (🗨️ S. 91)
Einstelllehre (63529059000) (🗨️ S. 92)
Einstelllehre (63529130000) (🗨️ S. 92)
Einstelllehre (63529130000) (🗨️ S. 92)
Einstelllehre (63629130000) (🗨️ S. 92)
Einstelllehre (69329030000) (🗨️ S. 92)
Einstelllehre (69329130000) (🗨️ S. 93)
Kühlsystemtester (70029019000) (🗨️ S. 93)
Prüf Schlauch (70029035000) (🗨️ S. 93)
Öldruckadapter (75029094000) (🗨️ S. 93)
Öldruckadapter (77329006000) (🗨️ S. 94)
Hohlschraube (79329006000) (🗨️ S. 96)
Öldruckadapter (79429094000) (🗨️ S. 96)
Öldruckadapter (90129094000) (🗨️ S. 98)

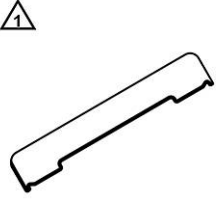
45129006000 Einstelllehre			
 <p>45129006000</p>	Beschreibung / Verwendungsbeispiel Werkzeug zur Kontrolle des X-Maßes (Kolbenüberstand)		
	verwendet bei Modell 50 SX 50 SX Mini 50 SXS 50 SXS Mini		
Service	<input checked="" type="checkbox"/>	Reparatur	<input type="checkbox"/>
		optional	<input type="checkbox"/>
46129006100 Einstelllehre			
 <p>46129006100</p>	Beschreibung / Verwendungsbeispiel Werkzeug zur Kontrolle des X-Maßes (Kolbenüberstand) und der Zündungseinstellung		
	verwendet bei Modell 65 SX		
Service	<input checked="" type="checkbox"/>	Reparatur	<input type="checkbox"/>
		optional	<input type="checkbox"/>
47029006000 Einstelllehre			
 <p>47029006000</p>	Beschreibung / Verwendungsbeispiel Werkzeug zur Kontrolle des X-Maßes (Kolbenüberstand) und der Zündungseinstellung		
	verwendet bei Modell 85 SX 2014 85 SX 2015 85 SX 2016 85 SX 2017		
Service	<input checked="" type="checkbox"/>	Reparatur	<input type="checkbox"/>
		optional	<input type="checkbox"/>

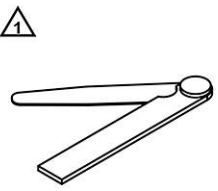
47229031000 Messglocke			
 <p>47229031000</p>	Beschreibung / Verwendungsbeispiel Werkzeug für Messuhr, zur Kontrolle des X-Maßes (Kolbenüberstand) zu verwenden mit 50112030000		
	verwendet bei Modell 85 SX 2018 85 SX 2019 85 SX 2020 85 SX 2021 85 SX 2022		
Service <input checked="" type="checkbox"/>		Reparatur <input type="checkbox"/>	optional <input type="checkbox"/>
50112013000 Messuhr			
 <p>50112013000</p>	Beschreibung / Verwendungsbeispiel Messgerät zum Messen von Längen oder Längendifferenzen, zur Kontrolle des X-Maßes (Kolbenüberstand)		
	verwendet bei Modell 85 SX 2018 85 SX 2019 85 SX 2020 85 SX 2021 85 SX 2022 150 SX MX2 2 stroke Enduro E1 2 stroke 150 EXC 200 EXC Cross Country E1 2 stroke 200 XC-W		
Service <input checked="" type="checkbox"/>		Reparatur <input type="checkbox"/>	optional <input type="checkbox"/>
50112030000 Messuhrhalter			
 <p>50112030000</p>	Beschreibung / Verwendungsbeispiel Werkzeug für Messuhr, zur Kontrolle des X-Maßes (Kolbenüberstand) zu verwenden mit 50112013000		
	verwendet bei Modell 150 SX MX2 2 stroke Enduro E1 2 stroke 150 EXC 200 EXC Cross Country E1 2 stroke 200 XC-W		
Service <input checked="" type="checkbox"/>		Reparatur <input type="checkbox"/>	optional <input type="checkbox"/>

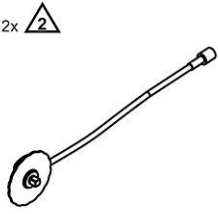
50329031000 Messglocke		
 <p>50329031000</p>	<p>Beschreibung / Verwendungsbeispiel</p> <p>Werkzeug für Messuhr, zur Kontrolle des X-Maßes (Kolbenüberstand)</p> <p>zu verwenden mit 50112030000</p> <p>verwendet bei Modell</p> <p>150 SX 2014 150 SX 2015 125 SX 2014 125 SX 2015 Enduro E1 2 stroke 150 XC</p>	
	Service <input checked="" type="checkbox"/>	Reparatur <input type="checkbox"/>

50429031000 Messglocke		
 <p>50429031000</p>	<p>Beschreibung / Verwendungsbeispiel</p> <p>Werkzeug für Messuhr, zur Kontrolle des X-Maßes (Kolbenüberstand)</p> <p>zu verwenden mit 50112030000</p> <p>verwendet bei Modell</p> <p>150 SX 2016 150 SX 2017 150 SX 2018 150 SX 2019 150 SX 2020 150 SX 2021 150 SX 2022 125 SX 2016 125 SX 2017 125 SX 2018 125 SX 2019 125 SX 2020 125 SX 2021 125 SX 2022 150 EXC 125 XC 125 XC-W 150 XC-W</p>	
	Service <input checked="" type="checkbox"/>	Reparatur <input type="checkbox"/>

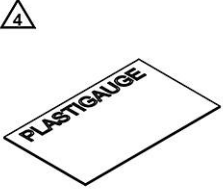
52329031000 Messglocke		
 <p>52329031000</p>	<p>Beschreibung / Verwendungsbeispiel</p> <p>Werkzeug für Messuhr, zur Kontrolle des X-Maßes (Kolbenüberstand)</p> <p>zu verwenden mit 50112030000</p> <p>verwendet bei Modell</p> <p>200 EXC 200 XC-W</p>	
	Service <input checked="" type="checkbox"/>	Reparatur <input type="checkbox"/>

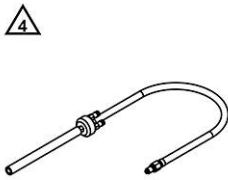
54829001100 Einstellehre		
 <p>54829001100</p>	Beschreibung / Verwendungsbeispiel Werkzeug zur Kontrolle des X-Maßes (Kolbenüberstand)	
	verwendet bei Modell 250 SX 250 EXC 250 EXC Six Days 250 EXC Factory Edition Enduro E3 2 stroke Freeride Dual Sport 2 stroke 250 XC-W 250 XC Cross Country E3 2 stroke	
	Service <input checked="" type="checkbox"/>	Reparatur <input type="checkbox"/> optional <input type="checkbox"/>

59029041100 Fühlerlehre		
 <p>59029041100</p>	Beschreibung / Verwendungsbeispiel Werkzeug zum Kontrollieren und Messen von Spaltmaßen	
	Technische Daten 5-Blatt: 0,10 ... 0,25 mm verwendet bei Modell Mini MX 2 stroke MX Enduro Freeride Dual Sport Cross Country E1 Cross Country E2 300 XC 300 XC-W 300 XC-W Six Days 2014 300 XC-W Six Days 2015 300 XC-W Six Days 2016 300 XC-W Six Days 2017 300 XC-W Six Days 2018 300 XC-W Six Days 2019 Cross Country E3 4 stroke Supermoto Competition Supermoto / Dual Sport Travel Naked Bike Sport Bike Touring	
	Service <input checked="" type="checkbox"/>	Reparatur <input type="checkbox"/> optional <input type="checkbox"/>

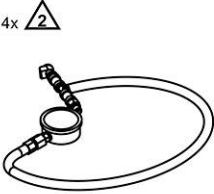
60029010000 Winkelscheibe		
 <p>60029010000</p>	Beschreibung / Verwendungsbeispiel Werkzeug für den Schraubanzug mit Drehwinkel (Muttern Zylinderkopf, Pleuellagerschrauben)	
	Technische Daten Antrieb / Abtrieb: 1/2 in verwendet bei Modell 350 SX-F 2014 350 SX-F 2015 250 SX-F 2014	

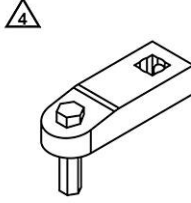
60029010000 Winkelscheibe					
	250 SX-F EU 2015				
	250 SX-F US 2015				
	250 EXC-F 2014				
	250 EXC-F 2015				
	250 EXC-F 2016				
	250 EXC-F Six Days 2014				
	250 EXC-F Six Days 2015				
	250 EXC-F Six Days 2016				
	250 EXC-F Factory Edition				
	250 XC-F 2014				
	250 XC-F 2015				
	250 XCF-W				
	350 XC-F 2014				
	350 XC-F 2015				
	Travel Mid				
	Travel Big				
	390 Adventure 2021				
	390 Duke 2021				
	790 Duke				
	890 Duke				
890 Duke R					
Naked Big					
RC 390 2021					
Super Bike Big					
Touring					
Service	<input type="checkbox"/>	Reparatur	<input checked="" type="checkbox"/>	optional	<input type="checkbox"/>


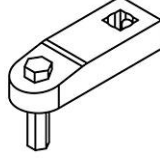
60029012000 Plastigauge-Messstreifen					
 <p>60029012000</p>	Beschreibung / Verwendungsbeispiel				
	Werkzeug zum Messen des Lagerspiels				
	Technische Daten				
	0,025 ... 0,175 mm				
	verwendet bei Modell				
	350 SX-F				
	MX2 4 stroke				
	Enduro E1 4 stroke				
	350 EXC-F				
	350 EXC-F Six Days				
	350 EXC-F Factory Edition				
	Freeride Dual Sport 4 stroke				
	Cross Country E1 4 stroke				
	350 XC-F				
	350 XCF-W				
	350 XCF-W Six Days				
	Travel Enduro				
	Naked Small				
	790 Duke				
	890 Duke				
890 Duke R					
Naked Big					
Sport Bike					
Touring					
Service	<input type="checkbox"/>	Reparatur	<input checked="" type="checkbox"/>	optional	<input type="checkbox"/>

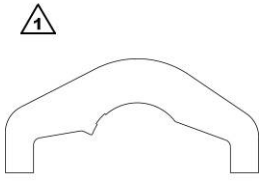
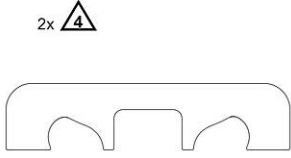
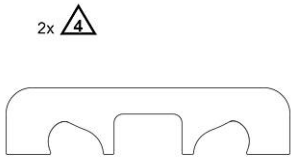
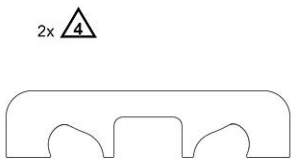
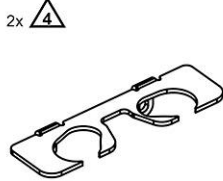
6102909300 Prüfschlauch	
 <p>6102909300</p>	<p>Beschreibung / Verwendungsbeispiel</p> <p>Schlauch für Druckprüfwerkzeug, zum Kontrollieren des Kraftstoffdrucks zu verwenden mit 61029094000</p> <p>verwendet bei Modell</p> <p>MX1 4 stroke MX2 4 stroke Enduro E1 4 stroke 150 EXC 250 EXC TPI EU 2018 250 EXC 2019 250 EXC 2020 250 EXC 2021 250 EXC 2022 250 EXC Six Days 2018 250 EXC Six Days 2019 250 EXC Six Days 2020 250 EXC Six Days 2021 250 EXC Six Days 2022 Enduro E2 4 stroke 300 EXC TPI EU 2018 300 EXC TPI EU 2019 300 EXC 2020 300 EXC 2020 300 EXC 2021 300 EXC 2022 300 EXC Six Days 2018 300 EXC Six Days 2019 300 EXC Six Days 2020 300 EXC Six Days 2021 300 EXC Six Days 2022 Enduro E3 4 stroke Freeride Dual Sport 4 stroke 150 XC-W 2020 150 XC-W 2021 150 XC-W 2022 Cross Country E1 4 stroke 250 XC-W TPI US 2018 250 XC-W 2019 250 XC-W 2020 250 XC-W 2021 250 XC-W 2022 250 XC 2020 250 XC 2021 250 XC 2022 Cross Country E2 4 stroke 300 XC 2020 300 XC 2021 300 XC 2022 300 XC-W 2019 300 XC-W 2020 300 XC-W 2021 300 XC-W 2022</p>

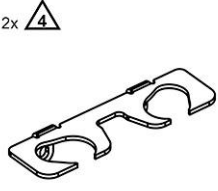

61029093000 Prüfschlauch		
	300 XC-W Six Days 2019 300 XC-W Six Days 2020 Cross Country E3 4 stroke Supermoto Competition Supermoto / Dual Sport Travel Naked Bike Sport Bike Touring	
	Service <input checked="" type="checkbox"/>	Reparatur <input type="checkbox"/> optional <input type="checkbox"/>

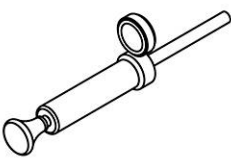

61029094000 Druckprüfwerkzeug		
 <p>61029094000</p>	Beschreibung / Verwendungsbeispiel Werkzeug zum Kontrollieren des Kraftstoff- und Öldrucks	
	verwendet bei Modell MX1 4 stroke MX2 4 stroke Enduro E1 4 stroke 150 EXC 250 EXC TPI EU 2018 250 EXC 2019 250 EXC 2020 250 EXC 2021 250 EXC 2022 250 EXC Six Days 2018 250 EXC Six Days 2019 250 EXC Six Days 2020 250 EXC Six Days 2021 250 EXC Six Days 2022 Enduro E2 4 stroke 300 EXC TPI EU 2018 300 EXC TPI EU 2019 300 EXC 2020 300 EXC 2020 300 EXC 2021 300 EXC 2022 300 EXC Six Days 2018 300 EXC Six Days 2019 300 EXC Six Days 2020 300 EXC Six Days 2021 300 EXC Six Days 2022 Enduro E3 4 stroke Freeride Dual Sport 4 stroke 150 XC-W 2020 150 XC-W 2021 150 XC-W 2022 Cross Country E1 4 stroke 250 XC-W TPI US 2018 250 XC-W 2019 250 XC-W 2020 250 XC-W 2021 250 XC-W 2022	zugehörige Werkzeuge / Artikel sind 61029093000 75029094000 77329006000 79329006000 79429094000 90129094000



61029094000 Druckprüfwerkzeug					
	250 XC 2020				
	250 XC 2021				
	250 XC 2022				
	Cross Country E2 4 stroke				
	300 XC 2020				
	300 XC 2021				
	300 XC 2022				
	300 XC-W 2019				
	300 XC-W 2020				
	300 XC-W 2021				
	300 XC-W 2022				
	300 XC-W Six Days 2019				
	300 XC-W Six Days 2020				
	Cross Country E3 4 stroke				
	Supermoto Competition				
	Supermoto / Dual Sport				
	Travel				
Naked Bike					
Sport Bike					
Touring					
Service	<input checked="" type="checkbox"/>	Reparatur	<input type="checkbox"/>	optional	<input type="checkbox"/>



61229025000 Aufsatz Innensechskant					
<div style="display: flex; align-items: center;"> <div style="margin-right: 10px;">  </div> <div>  </div> </div> <p style="text-align: center; margin-top: 10px;">61229025000</p>	Beschreibung / Verwendungsbeispiel				
	Aufsatz für Drehmomentschlüssel, zum Anziehen von Verschraubungen mit Anzugsdrehmoment (Nockenwellen-Lagerbrücke)				
	Technische Daten				
	Innensechskant: 5 mm				
	Antrieb: 1/4 in				
	verwendet bei Modell				
	1050 Adventure				
	1090 Adventure				
	1090 Adventure R				
	1090 Adventure S				
	1190 Adventure				
	1190 Adventure R				
	1290 Super Adventure				
	1290 Super Adventure T				
	1290 Super Adventure S 2017				
	1290 Super Adventure S 2018				
	1290 Super Adventure S 2019				
1290 Super Adventure S 2020					
1290 Super Adventure R 2017					
1290 Super Adventure R 2018					
1290 Super Adventure R 2019					
1290 Super Adventure R 2020					
Naked Big					
Super Bike Big					
Touring					
Service	<input checked="" type="checkbox"/>	Reparatur	<input type="checkbox"/>	optional	<input type="checkbox"/>

63529059000 Einstelllehre			
 <p>63529059000</p>	Beschreibung / Verwendungsbeispiel Werkzeug zur Ausrichtung der oberen Ausgleichswelle		
	verwendet bei Modell Travel Mid 790 Duke 890 Duke 890 Duke R		
Service <input checked="" type="checkbox"/>		Reparatur <input type="checkbox"/>	optional <input type="checkbox"/>
63529130000 Einstelllehre			
 <p>63529130000</p>	Beschreibung / Verwendungsbeispiel Werkzeug zur Ausrichtung der Nockenwellen		
	verwendet bei Modell 790 Duke		
Service <input checked="" type="checkbox"/>		Reparatur <input type="checkbox"/>	optional <input type="checkbox"/>
63529530000 Einstelllehre			
 <p>63529530000</p>	Beschreibung / Verwendungsbeispiel Werkzeug zur Ausrichtung der Nockenwellen		
	verwendet bei Modell 790 Adventure R 790 Adventure S 790 Adventure R Rally		
Service <input checked="" type="checkbox"/>		Reparatur <input type="checkbox"/>	optional <input type="checkbox"/>
63629130000 Einstelllehre			
 <p>63629130000</p>	Beschreibung / Verwendungsbeispiel Werkzeug zur Ausrichtung der Nockenwellen		
	verwendet bei Modell 890 Adventure 890 Adventure R / Rally 890 Duke 890 Duke R		
Service <input checked="" type="checkbox"/>		Reparatur <input type="checkbox"/>	optional <input type="checkbox"/>
69329030000 Einstelllehre			
 <p>69329030000</p>	Beschreibung / Verwendungsbeispiel Werkzeug zum Einstellen der Steuerzeit am vorderen Zylinder (Zylinder 2)		
	verwendet bei Modell Super Bike Big		
Service <input checked="" type="checkbox"/>		Reparatur <input type="checkbox"/>	optional <input type="checkbox"/>

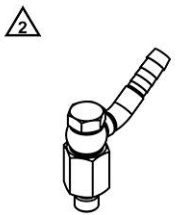
6932913000 Einstelllehre			
 <p>2x </p> <p>6932913000</p>	Beschreibung / Verwendungsbeispiel Werkzeug zum Einstellen der Steuerzeit am hinteren Zylinder (Zylinder 1)		
	verwendet bei Modell Super Bike Big		
Service	<input checked="" type="checkbox"/>	Reparatur	<input type="checkbox"/>
		optional	<input type="checkbox"/>

70029019000 Kühlsystemtester			
 <p></p> <p>70029019000</p>	Beschreibung / Verwendungsbeispiel Werkzeug zur Dichtigkeitsprüfung (Kühlsystem)		
	verwendet bei Modell Freeride E-Ride Supermoto E-Ride	zugehörige Werkzeuge / Artikel sind 70029035000	
Service	<input type="checkbox"/>	Reparatur	<input checked="" type="checkbox"/>
		optional	<input type="checkbox"/>

70029035000 Prüfschlauch			
 <p></p> <p>70029035000</p>	Beschreibung / Verwendungsbeispiel Schlauch für Kühlsystemtester, zum Kontrollieren des Kühlsystem zu verwenden mit 70029019000		
	verwendet bei Modell Freeride E-Ride Supermoto E-Ride		
Service	<input type="checkbox"/>	Reparatur	<input checked="" type="checkbox"/>
		optional	<input type="checkbox"/>

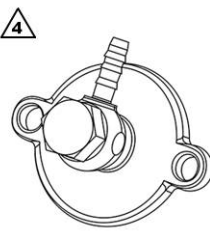
75029094000 Öldruckadapter			
 <p></p> <p>75029094000</p>	Beschreibung / Verwendungsbeispiel Adapter für Druckprüfwerkzeug, zum Kontrollieren des Öldrucks zu verwenden mit 61029094000		
	verwendet bei Modell 450 SX-F 2014 450 SX-F EU 2015 450 SX-F US 2015 450 EXC 2014 450 EXC 2015 450 EXC 2016 450 EXC Six Days 2014 450 EXC Six Days 2015 450 EXC Six Days 2016 450 EXC Factory Edition 500 EXC 2014 500 EXC 2015 500 EXC 2016 500 EXC Six Days 2014 500 EXC Six Days 2015 500 EXC Six Days 2016 450 XC-F 2014		

75029094000 Öldruckadapter		
	450 XC-F 2015	
	450 XC-W	
	500 XC-W 2014	
	500 XC-W 2015	
	500 XC-W 2016	
	450 SMR 2014	
	Travel Mid	
	125 Duke 2014	
	125 Duke 2015	
	125 Duke 2016	
	200 Duke 2014	
	200 Duke 2015	
	200 Duke 2016	
	250 Duke 2015	
	250 Duke 2016	
	390 Duke 2014	
	390 Duke 2015	
	390 Duke 2016	
	790 Duke	
	890 Duke	
	890 Duke R	
	RC 125 2014	
	RC 125 2015	
	RC 125 2016	
	RC 200 2014	
	RC 200 2015	
	RC 200 2016	
	RC 250 2015	
	RC 250 2016	
	RC 390 2014	
	RC 390 2015	
	RC 390 2016	
	RC 390 CN 2017	
	RC 390 TH 2017	
	Super Bike Big	
Service	<input type="checkbox"/>	Reparatur
		<input checked="" type="checkbox"/>
		optional
		<input type="checkbox"/>

77329006000 Öldruckadapter	
 <p>77329006000</p>	<p>Beschreibung / Verwendungsbeispiel</p> <p>Adapter für Druckprüfwerkzeug, zum Kontrollieren des Öldrucks</p> <p>zu verwenden mit 61029094000</p> <p>verwendet bei Modell</p> <p>350 SX-F 2014</p> <p>350 SX-F 2015</p> <p>350 SX-F 2016</p> <p>350 SX-F 2017</p> <p>350 SX-F 2018</p> <p>250 SX-F 2014</p> <p>250 SX-F 2015</p> <p>250 SX-F 2016</p> <p>250 SX-F 2017</p> <p>250 SX-F 2018</p>

7732900600 Öldruckadapter					
250 SX-F 2019					
250 EXC-F 2014					
250 EXC-F 2015					
250 EXC-F 2016					
250 EXC-F 2017					
250 EXC-F 2018					
250 EXC-F 2019					
250 EXC-F Six Days 2014					
250 EXC-F Six Days 2015					
250 EXC-F Six Days 2016					
250 EXC-F Six Days 2017					
250 EXC-F Six Days 2018					
250 EXC-F Six Days 2019					
250 EXC-F Factory Edition					
350 EXC-F 2014					
350 EXC-F 2015					
350 EXC-F 2016					
350 EXC-F 2017					
350 EXC-F 2018					
350 EXC-F 2019					
350 EXC-F Six Days 2014					
350 EXC-F Six Days 2015					
350 EXC-F Six Days 2016					
350 EXC-F Six Days 2017					
350 EXC-F Six Days 2018					
350 EXC-F Six Days 2019					
350 EXC-F Factory Edition					
Freeride Dual Sport 4 stroke					
250 XC-F 2014					
250 XC-F 2015					
250 XC-F 2016					
250 XC-F 2017					
250 XC-F 2018					
250 XC-F 2019					
250 XCF-W					
350 XC-F 2014					
350 XC-F 2015					
350 XC-F 2016					
350 XC-F 2017					
350 XC-F 2018					
350 XCF-W 2014					
350 XCF-W 2015					
350 XCF-W 2016					
350 XCF-W Six Days					
Supermoto / Dual Sport					
Travel Big					
Dual Sport Enduro					
690 Duke					
690 Duke R					
Naked Big					
Touring					
Service	<input type="checkbox"/>	Reparatur	<input checked="" type="checkbox"/>	optional	<input type="checkbox"/>

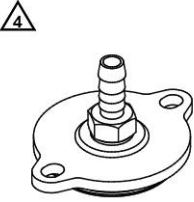
7932900600 Hohlschraube		
 <p>7932900600</p>	<p>Beschreibung / Verwendungsbeispiel</p> <p>Hohlschraube für Druckprüfwerkzeug, zum Kontrollieren des Öldrucks zu verwenden mit 61029094000</p> <p>verwendet bei Modell</p> <p>350 SX-F 2017 350 SX-F 2018 250 SX-F 2017 250 SX-F 2018 250 EXC-F 2017 250 EXC-F 2018 250 EXC-F 2019 250 EXC-F Six Days 2017 250 EXC-F Six Days 2018 250 EXC-F Six Days 2019 350 EXC-F 2017 350 EXC-F 2018 350 EXC-F 2019 350 EXC-F Six Days 2017 350 EXC-F Six Days 2018 350 EXC-F Six Days 2019 Freeride 250 F Freeride 350 2016 Freeride 350 2017 250 XC-F 2017 250 XC-F 2018 350 XC-F 2017 350 XC-F 2018</p>	
	Service <input type="checkbox"/>	Reparatur <input checked="" type="checkbox"/> optional <input type="checkbox"/>

79429094000 Öldruckadapter		
 <p>79429094000</p>	<p>Beschreibung / Verwendungsbeispiel</p> <p>Adapter für Druckprüfwerkzeug, zum Kontrollieren des Öldrucks zu verwenden mit 61029094000</p> <p>verwendet bei Modell</p> <p>350 SX-F 2019 350 SX-F 2020 350 SX-F 2021 350 SX-F 2022 450 SX-F Factory Edition US 2015 450 SX-F 2016 450 SX-F 2017 450 SX-F 2018 450 SX-F 2019 450 SX-F 2020 450 SX-F 2021 450 SX-F 2022 250 SX-F 2019 250 SX-F 2020 250 SX-F 2021 250 SX-F 2022 250 EXC-F 2020</p>	

79429094000 Öldruckadapter


250 EXC-F 2021
250 EXC-F 2022
250 EXC-F Six Days 2020
250 EXC-F Six Days 2021
250 EXC-F Six Days 2022
350 EXC-F 2020
350 EXC-F 2021
350 EXC-F 2022
350 EXC-F Six Days 2020
350 EXC-F Six Days 2021
350 EXC-F Six Days 2022
450 EXC 2017
450 EXC 2018
450 EXC 2019
450 EXC 2020
450 EXC 2021
450 EXC 2022
450 EXC Six Days 2017
450 EXC Six Days 2018
450 EXC Six Days 2019
450 EXC Six Days 2020
450 EXC Six Days 2021
450 EXC Six Days 2022
500 EXC 2017
500 EXC 2018
500 EXC 2019
500 EXC 2020
500 EXC 2021
500 EXC 2022
500 EXC Six Days 2017
500 EXC Six Days 2018
500 EXC Six Days 2019
500 EXC Six Days 2020
500 EXC Six Days 2021
500 EXC Six Days 2022
250 XC-F 2019
250 XC-F 2020
250 XC-F 2021
250 XC-F 2022
350 XC-F 2019
350 XC-F 2020
350 XC-F 2021
350 XC-F 2022
350 XCF-W 2020
350 XCF-W 2021
350 XCF-W 2022
450 XC-F 2016
450 XC-F 2017
450 XC-F 2018
450 XC-F 2019
450 XC-F 2020
450 XC-F 2021
450 XC-F 2022

79429094000 Öldruckadapter			
	500 XC-W 2020		
	500 XCF-W 2021		
	500 XCF-W 2022		
	450 SMR 2021		
	450 SMR 2022		
	Service <input type="checkbox"/>	Reparatur <input checked="" type="checkbox"/>	optional <input type="checkbox"/>

90129094000 Öldruckadapter	
 <p>90129094000</p>	<p>Beschreibung / Verwendungsbeispiel</p> <p>Adapter für Druckprüfwerkzeug, zum Kontrollieren des Öldrucks</p> <p style="text-align: right;">zu verwenden mit 61029094000</p> <p>verwendet bei Modell</p> <p>Travel Small</p> <p>125 Duke 2016</p> <p>125 Duke 2017</p> <p>125 Duke 2018</p> <p>125 Duke 2019</p> <p>125 Duke 2020</p> <p>125 Duke 2021</p> <p>200 Duke 2016</p> <p>200 Duke 2017</p> <p>200 Duke 2018</p> <p>200 Duke 2019</p> <p>200 Duke 2020</p> <p>200 Duke 2021</p> <p>250 Duke 2016</p> <p>250 Duke 2017</p> <p>250 Duke 2018</p> <p>250 Duke 2019</p> <p>250 Duke 2020</p> <p>250 Duke 2021</p> <p>390 Duke 2016</p> <p>390 Duke 2017</p> <p>390 Duke 2018</p> <p>390 Duke 2019</p> <p>390 Duke 2020</p> <p>390 Duke 2021</p> <p>RC 125 2016</p> <p>RC 125 2017</p> <p>RC 125 2018</p> <p>RC 125 2019</p> <p>RC 125 2020</p> <p>RC 200 2016</p> <p>RC 200 2017</p> <p>RC 200 2018</p> <p>RC 200 2019</p> <p>RC 200 2020</p> <p>RC 200 2021</p> <p>RC 250 2016</p> <p>RC 250 2017</p> <p>RC 390 2016</p> <p>RC 390 2017</p>

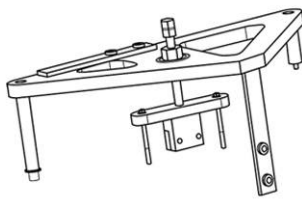
90129094000 Öldruckadapter			
	RC 390 2018		
	RC 390 2019		
	RC 390 2020		
	RC 390 2021		
Service	<input type="checkbox"/>	Reparatur	<input checked="" type="checkbox"/>
		optional	<input type="checkbox"/>

8.1 Übersicht



Anhebevorrichtung (70029002044) (📖 S. 100)

70029002044 Anhebevorrichtung



70029002044

Beschreibung / Verwendungsbeispiel

Werkzeug zum Abziehen von Bauteilen (Statordeckel mit Stator)

verwendet bei Modell

Freeride E-Ride

Supermoto E-Ride

Service




Reparatur



optional



8.2 Übersicht Werkzeugwand



Lagerauszieher (15112017000) (📖 S. 101)

Einsatz für Lagerauszieher (15112018000) (📖 S. 101)

Einsatz für Lagerauszieher (15112018100) (📖 S. 101)

Abzieher (45229048000) (📖 S. 102)

Abzieher (46129021000) (📖 S. 102)

Abzieher (54629009044) (📖 S. 103)

Abzieher (58012009000) (📖 S. 103)

Abzieher (58429009000) (📖 S. 104)

Abzieher (58429037031) (📖 S. 104)

Abzieher (58429037037) (📖 S. 104)

Abzieher (58429037040) (📖 S. 105)

Abzieher (58429037043) (📖 S. 105)

Abzieher (59029033000) (📖 S. 108)

Einsatz für Lagerauszieher (60029018000) (📖 S. 108)

Abzieher (60029033000) (📖 S. 108)

Abzieher (61029010000) (📖 S. 109)

Abzieher (61229010000) (📖 S. 109)

Arme für Abzieher (61229017000) (📖 S. 110)

Abzieher (61229020000) (📖 S. 110)

Abzieher (61329005000) (📖 S. 110)

Abzieher (75029021000) (📖 S. 110)

Abzieher (75029048100) (📖 S. 111)

Abzieher (77229001044) (📖 S. 111)

Abzieher (77229048000) (📖 S. 111)

Abzieher (78029033100) (📖 S. 112)

Abzieher (79229032044) (📖 S. 112)

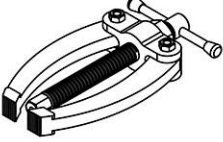

Abzieher (79229048100) (📖 S. 113)

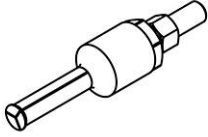

Abzieher (90129009000) (📖 S. 115)

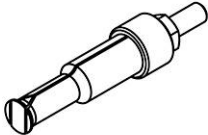

Abzieher (90129018000) (📖 S. 116)

Abzieher (90129048100) (📖 S. 116)

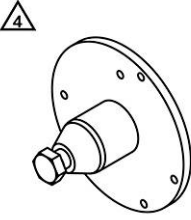
Abzieher (90229009000) (📖 S. 116)

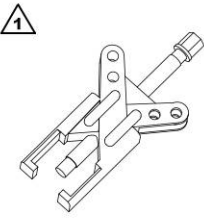
15112017000 Lagerauszieher		
 <p>2x </p> <p>15112017000</p>	<p>Beschreibung / Verwendungsbeispiel Werkzeug zum Ausbau von Lagern aus einem Gehäuse</p> <p>verwendet bei Modell</p> <p>Mini MX Electro 450 SX-F 450 EXC 450 EXC Six Days 450 EXC Factory Edition Enduro E3 4 stroke 450 XC-F 450 XC-W Cross Country E3 4 stroke Supermoto Competition Supermoto / Dual Sport Travel Mid Travel Big Dual Sport Enduro Naked Mid Naked Big Super Bike Big Touring</p>	<p>zugehörige Werkzeuge / Artikel sind</p> <p>15112018000 15112018100 60029018000</p>
Service	<input type="checkbox"/>	Reparatur <input checked="" type="checkbox"/> optional <input type="checkbox"/>

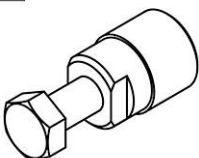
15112018000 Einsatz für Lagerauszieher		
 <p></p> <p>15112018000</p>	<p>Beschreibung / Verwendungsbeispiel Werkzeug zum Ausbau von Lagern aus einem Gehäuse</p> <p>Technische Daten</p> <p>12 ... 16 mm</p> <p>verwendet bei Modell</p> <p>Travel Mid 790 Duke 890 Duke 890 Duke R</p>	<p>zu verwenden mit</p> <p>15112017000</p>
Service	<input type="checkbox"/>	Reparatur <input checked="" type="checkbox"/> optional <input type="checkbox"/>

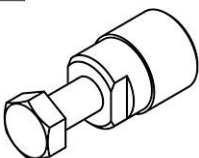
15112018100 Einsatz für Lagerauszieher		
 <p></p> <p>15112018100</p>	<p>Beschreibung / Verwendungsbeispiel Werkzeug zum Ausbau von Lagern aus einem Gehäuse</p> <p>Technische Daten</p> <p>18 ... 23 mm</p> <p>verwendet bei Modell</p> <p>Mini MX Electro 450 SX-F 450 EXC 450 EXC Six Days 450 EXC Factory Edition Enduro E3 4 stroke 450 XC-F 450 XC-W Cross Country E3 4 stroke</p>	<p>zu verwenden mit</p> <p>15112017000</p>

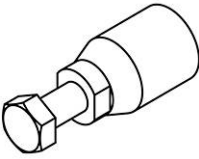
15112018100 Einsatz für Lagerauszieher		
	Supermoto Competition Supermoto / Dual Sport 1050 Adventure 1090 Adventure 1090 Adventure R 1090 Adventure S 1290 Super Adventure 1290 Super Adventure T 1290 Super Adventure S 1290 Super Adventure R Dual Sport Enduro 690 Duke 690 Duke R Naked Big Touring	
	Service <input type="checkbox"/>	Reparatur <input checked="" type="checkbox"/>
		optional <input type="checkbox"/>

45229048000 Abzieher		
 <p>45229048000</p>	Beschreibung / Verwendungsbeispiel Werkzeug zum Trennen von Bauteilen (Motorgehäusehälften)	
	verwendet bei Modell 50 SX 50 SX Mini 50 SXS 50 SXS Mini 65 SX	
Service <input type="checkbox"/>		Reparatur <input checked="" type="checkbox"/>
		optional <input type="checkbox"/>

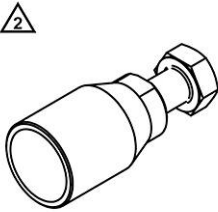
46129021000 Abzieher		
 <p>46129021000</p>	Beschreibung / Verwendungsbeispiel Werkzeug zum Abziehen von Bauteilen (Primärzahnrad, Hülse Antriebswelle, Rotor)	
	verwendet bei Modell 50 SX 50 SX Mini 50 SXS 50 SXS Mini 350 SX-F MX2 4 stroke Enduro E1 4 stroke 350 EXC-F 2017 350 EXC-F 2018 350 EXC-F 2019 350 EXC-F 2020 350 EXC-F 2021 350 EXC-F 2022 350 EXC-F Six Days 2017 350 EXC-F Six Days 2018 350 EXC-F Six Days 2019 350 EXC-F Six Days 2020 350 EXC-F Six Days 2021 350 EXC-F Six Days 2022	

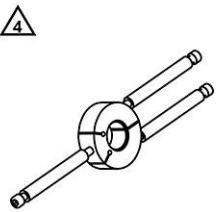
46129021000 Abzieher			
 54629009044	Freeride 250 F Cross Country E1 4 stroke 350 XC-F 350 XCF-W 2020 350 XCF-W 2021 350 XCF-W 2022		
	Service <input type="checkbox"/>	Reparatur <input checked="" type="checkbox"/>	optional <input type="checkbox"/>

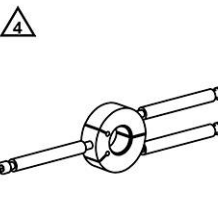
54629009044 Abzieher			
 54629009044	Beschreibung / Verwendungsbeispiel Werkzeug zum Abziehen von Bauteilen (Rotor)		
	verwendet bei Modell 65 SX 85 SX MX1 2 stroke MX2 2 stroke Enduro E1 2 stroke 125 XC 150 XC		
Service <input type="checkbox"/>	Reparatur <input checked="" type="checkbox"/>	optional <input type="checkbox"/>	


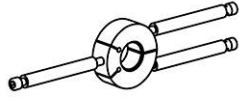
58012009000 Abzieher			
 58012009000	Beschreibung / Verwendungsbeispiel Werkzeug zum Abziehen von Bauteilen (Rotor)		
	verwendet bei Modell 150 SX 2021 150 SX 2022 350 SX-F 2014 350 SX-F 2015 450 SX-F 2014 450 SX-F EU 2015 450 SX-F US 2015 125 SX 2021 125 SX 2022 250 SX-F 2014 250 SX-F EU 2015 250 SX-F US 2015 Enduro E1 4 stroke Enduro E2 Enduro E3 Freeride Dual Sport 125 XC 125 XC-W 150 XC-W 250 XC-F 2014 250 XC-F 2015 250 XCF-W Cross Country E2 2 stroke 350 XC-F 2014 350 XC-F 2015 350 XCF-W		
Service <input type="checkbox"/>	Reparatur <input checked="" type="checkbox"/>	optional <input type="checkbox"/>	


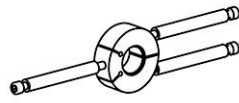
58012009000 Abzieher			
	350 XCF-W Six Days 450 XC-F 2014 450 XC-F 2015 450 XC-W Cross Country E3 450 SMR 2014		
	Service	<input type="checkbox"/>	Reparatur
		optional	<input type="checkbox"/>

58429009000 Abzieher			
 <p>58429009000</p>	Beschreibung / Verwendungsbeispiel Werkzeug zum Abziehen von Bauteilen (Rotor)		
	verwendet bei Modell Supermoto / Dual Sport Dual Sport Enduro 690 Duke 690 Duke R		
Service	<input type="checkbox"/>	Reparatur	<input checked="" type="checkbox"/>
		optional	<input type="checkbox"/>

58429037031 Abzieher			
 <p>58429037031</p>	Beschreibung / Verwendungsbeispiel Werkzeug zum Abziehen von Bauteilen (Lagerinnenring der Kurbelwelle)		
	Technische Daten Innendurchmesser: 31,5 mm verwendet bei Modell 85 SX		
Service	<input type="checkbox"/>	Reparatur	<input checked="" type="checkbox"/>
		optional	<input type="checkbox"/>

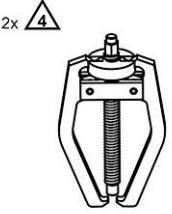

58429037037 Abzieher			
 <p>58429037037</p>	Beschreibung / Verwendungsbeispiel Werkzeug zum Abziehen von Bauteilen (Lagerinnenring der Kurbelwelle)		
	Technische Daten Innendurchmesser: 37,5 mm verwendet bei Modell 150 SX 350 SX-F MX2 Enduro E1 150 EXC 200 EXC 350 EXC-F 350 EXC-F Six Days 350 EXC-F Factory Edition Freeride Dual Sport 4 stroke Cross Country E1 200 XC-W 350 XC-F 350 XCF-W 350 XCF-W Six Days		
Service	<input type="checkbox"/>	Reparatur	<input checked="" type="checkbox"/>
		optional	<input type="checkbox"/>

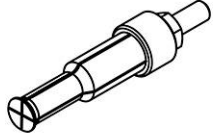

58429037040 Abzieher		
  58429037040	Beschreibung / Verwendungsbeispiel Werkzeug zum Abziehen von Bauteilen (Lagerinnenring der Kurbelwelle) Technische Daten Innendurchmesser: 40,4 mm verwendet bei Modell 250 SX 2014 250 SX 2015 250 SX 2016 250 EXC 2014 250 EXC 2015 250 EXC 2016 250 EXC Six Days 2014 250 EXC Six Days 2015 250 EXC Six Days 2016 250 EXC Factory Edition 300 EXC 2014 300 EXC 2015 300 EXC 2016 300 EXC Six Days 2014 300 EXC Six Days 2015 300 EXC Six Days 2016 300 EXC Factory Edition Freeride Dual Sport 2 stroke 250 XC-W 2014 250 XC-W 2015 250 XC-W 2016 250 XC 2014 250 XC 2015 250 XC 2016 300 XC 2014 300 XC 2015 300 XC 2016 300 XC-W 2014 300 XC-W 2015 300 XC-W 2016 300 XC-W Six Days 2014 300 XC-W Six Days 2015 300 XC-W Six Days 2016	Service <input type="checkbox"/> Reparatur <input checked="" type="checkbox"/> optional <input type="checkbox"/>

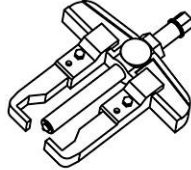

58429037043 Abzieher		
  58429037043	Beschreibung / Verwendungsbeispiel Werkzeug zum Abziehen von Bauteilen (Lagerinnenring der Kurbelwelle) Technische Daten Innendurchmesser: 43,9 mm verwendet bei Modell 250 SX 2017 250 SX 2018 250 SX 2019 250 SX 2020 250 SX 2021 250 SX 2022 450 SX-F Factory Edition US 2015	

58429037043 Abzieher	
	450 SX-F 2016
	450 SX-F 2017
	450 SX-F 2018
	450 SX-F 2019
	450 SX-F 2020
	450 SX-F 2021
	450 SX-F 2022
	250 EXC 2017
	250 EXC 2018
	250 EXC 2019
	250 EXC 2020
	250 EXC 2021
	250 EXC 2022
	250 EXC Six Days 2017
	250 EXC Six Days 2018
	250 EXC Six Days 2019
	250 EXC Six Days 2020
	250 EXC Six Days 2021
	250 EXC Six Days 2022
	450 EXC 2017
	450 EXC 2018
	450 EXC 2019
	450 EXC 2020
	450 EXC 2021
	450 EXC 2022
	450 EXC Six Days 2017
	450 EXC Six Days 2018
	450 EXC Six Days 2019
	450 EXC Six Days 2020
	450 EXC Six Days 2021
	450 EXC Six Days 2022
	300 EXC 2017
	300 EXC 2018
	300 EXC 2019
	300 EXC 2020
	300 EXC 2020
	300 EXC 2021
	300 EXC 2022
	300 EXC Six Days 2017
	300 EXC Six Days 2018
	300 EXC Six Days 2019
	300 EXC Six Days 2020
	300 EXC Six Days 2021
	300 EXC Six Days 2022
	500 EXC 2017
	500 EXC 2018
	500 EXC 2019
	500 EXC 2020
	500 EXC 2021
	500 EXC 2022
	500 EXC Six Days 2017
	500 EXC Six Days 2018
	500 EXC Six Days 2019

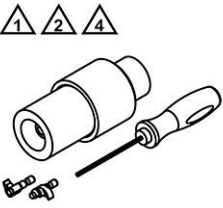
58429037043 Abzieher		
	500 EXC Six Days 2020	
	500 EXC Six Days 2021	
	500 EXC Six Days 2022	
	250 XC-W 2017	
	250 XC-W 2018	
	250 XC-W 2019	
	250 XC-W 2020	
	250 XC-W 2021	
	250 XC-W 2022	
	250 XC 2017	
	250 XC 2018	
	250 XC 2019	
	250 XC 2020	
	250 XC 2021	
	250 XC 2022	
	450 XC-F 2016	
	450 XC-F 2017	
	450 XC-F 2018	
	450 XC-F 2019	
	450 XC-F 2020	
	450 XC-F 2021	
	450 XC-F 2022	
	300 XC 2017	
	300 XC 2018	
	300 XC 2019	
	300 XC 2020	
	300 XC 2021	
	300 XC 2022	
	300 XC-W 2017	
	300 XC-W 2018	
	300 XC-W 2019	
	300 XC-W 2020	
	300 XC-W 2021	
	300 XC-W 2022	
	300 XC-W Six Days 2017	
	300 XC-W Six Days 2018	
	300 XC-W Six Days 2019	
	300 XC-W Six Days 2020	
	500 XC-W 2020	
	500 XCF-W 2021	
	500 XCF-W 2022	
	450 SMR 2021	
	450 SMR 2022	
	Supermoto / Dual Sport	
	Dual Sport Enduro	
	690 Duke	
	690 Duke R	
Service	<input type="checkbox"/>	Reparatur <input checked="" type="checkbox"/>
		optional <input type="checkbox"/>

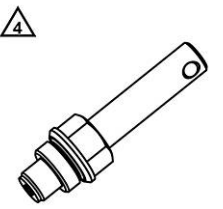
59029033000 Abzieher		
 <p>2x </p> <p>59029033000</p>	<p>Beschreibung / Verwendungsbeispiel</p> <p>Werkzeug zum Abziehen von Bauteilen (Steuerkettenritzel)</p>	
	<p>verwendet bei Modell</p> <p>690 SMC R 2014</p> <p>690 SMC R 2015</p> <p>690 SMC R 2016</p> <p>690 SMC R 2017</p> <p>690 Enduro R 2014</p> <p>690 Enduro R 2015</p> <p>690 Enduro R 2016</p> <p>690 Enduro R 2017</p> <p>690 Enduro R 2018</p> <p>690 Duke 2014</p> <p>690 Duke 2015</p> <p>690 Duke R 2014</p> <p>690 Duke R 2015</p>	
Service	<input type="checkbox"/>	Reparatur <input checked="" type="checkbox"/> optional <input type="checkbox"/>

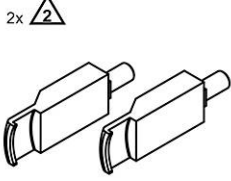
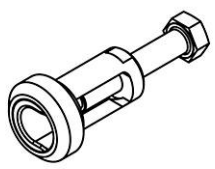
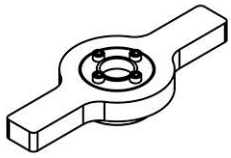

60029018000 Einsatz für Lagerauszieher		
 <p></p> <p>60029018000</p>	<p>Beschreibung / Verwendungsbeispiel</p> <p>Werkzeug zum Ausbau von Lagern aus einem Gehäuse</p>	
	<p>Technische Daten</p> <p>23 ... 28 mm</p> <p>zu verwenden mit 15112017000</p> <p>verwendet bei Modell</p> <p>Travel Big</p> <p>Naked Big</p> <p>Super Bike Big</p> <p>Touring</p>	
Service	<input type="checkbox"/>	Reparatur <input checked="" type="checkbox"/> optional <input type="checkbox"/>

60029033000 Abzieher		
 <p>2x </p> <p>60029033000</p>	<p>Beschreibung / Verwendungsbeispiel</p> <p>Werkzeug zum Abziehen von Bauteilen (Steuerkettenritzel)</p>	
	<p>verwendet bei Modell</p> <p>450 SX-F 2014</p> <p>450 SX-F EU 2015</p> <p>450 SX-F US 2015</p> <p>450 SX-F Factory Edition US 2018</p> <p>450 SX-F 2019</p> <p>450 SX-F 2020</p> <p>450 SX-F 2021</p> <p>450 SX-F EU 2022</p> <p>450 SX-F US 2022</p> <p>450 EXC 2014</p> <p>450 EXC 2015</p> <p>450 EXC 2016</p> <p>450 EXC 2019</p> <p>450 EXC 2020</p> <p>450 EXC 2021</p> <p>450 EXC 2022</p> <p>450 EXC Six Days 2014</p>	
Service	<input type="checkbox"/>	Reparatur <input checked="" type="checkbox"/> optional <input type="checkbox"/>

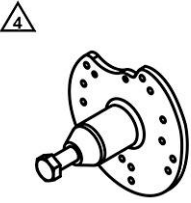
60029033000 Abzieher		
	450 EXC Six Days 2015 450 EXC Six Days 2016 450 EXC Six Days 2019 450 EXC Six Days 2020 450 EXC Six Days 2021 450 EXC Six Days 2022 450 EXC Factory Edition 500 EXC 2014 500 EXC 2015 500 EXC 2016 500 EXC 2019 500 EXC 2020 500 EXC 2021 500 EXC 2022 500 EXC Six Days 2014 500 EXC Six Days 2015 500 EXC Six Days 2016 500 EXC Six Days 2019 500 EXC Six Days 2020 500 EXC Six Days 2021 500 EXC Six Days 2022 450 XC-F 2014 450 XC-F 2015 450 XC-F 2019 450 XC-F 2020 450 XC-F 2021 450 XC-F 2022 450 XC-W Cross Country E3 4 stroke Supermoto Competition	
	Service <input type="checkbox"/>	Reparatur <input checked="" type="checkbox"/>

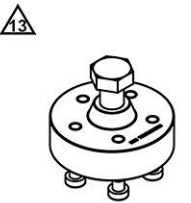
61029010000 Abzieher		
 <p>61029010000</p>	Beschreibung / Verwendungsbeispiel Werkzeug zum Wechseln der Dämpfergummis an der Hinterradnabe (Alufelge)	
	verwendet bei Modell Super Bike Big	Service <input type="checkbox"/>

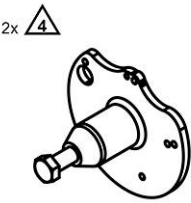
61229010000 Abzieher		
 <p>61229010000</p>	Beschreibung / Verwendungsbeispiel Werkzeug zum Abziehen von Bauteilen (Generatordeckel)	
	verwendet bei Modell Travel Mid Travel Big 790 Duke 890 Duke 890 Duke R	Service <input type="checkbox"/>

61229010000 Abzieher			
	Naked Big Super Bike Big Touring		
	Service <input type="checkbox"/>	Reparatur <input checked="" type="checkbox"/>	optional <input type="checkbox"/>
61229017000 Arme für Abzieher			
 <p>61229017000</p>	Beschreibung / Verwendungsbeispiel Arme für Abzieher, zum Abziehen von Bauteilen (Primärzahnrad, Antriebszahnrad der Ausgleichswelle)		
	verwendet bei Modell Travel Big Naked Big Super Bike Big Touring	zu verwenden mit 78029033100	
Service <input type="checkbox"/>	Reparatur <input checked="" type="checkbox"/>	optional <input type="checkbox"/>	
61229020000 Abzieher			
 <p>61229020000</p>	Beschreibung / Verwendungsbeispiel Werkzeug zum Abziehen von Bauteilen (Lagerinnenringe von der Ausgleichswelle)		
	verwendet bei Modell 1190 Adventure 1190 Adventure R Super Bike Big		
Service <input type="checkbox"/>	Reparatur <input checked="" type="checkbox"/>	optional <input type="checkbox"/>	
61329005000 Abzieher			
 <p>61329005000</p>	Beschreibung / Verwendungsbeispiel Werkzeug zum Abziehen von Bauteilen (Steuerkopflager)		
	verwendet bei Modell 1290 Super Duke R 2014 1290 Super Duke R 2015 1290 Super Duke R 2016 1290 Super Duke R Special Edition		
Service <input type="checkbox"/>	Reparatur <input checked="" type="checkbox"/>	optional <input type="checkbox"/>	
75029021000 Abzieher			
 <p>75029021000</p>	Beschreibung / Verwendungsbeispiel Werkzeug zum Abziehen von Bauteilen (Primärzahnrad)		
	verwendet bei Modell 450 SX-F 450 EXC 450 EXC Six Days 450 EXC Factory Edition Enduro E3 4 stroke 450 XC-F 450 XC-W Cross Country E3 4 stroke Supermoto Competition Supermoto / Dual Sport		

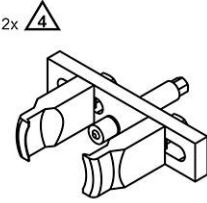
75029021000 Abzieher		
	Travel Mid Travel Big Dual Sport Enduro Naked Mid Naked Big Super Bike Big Touring	
	Service <input type="checkbox"/>	Reparatur <input checked="" type="checkbox"/>
optional <input type="checkbox"/>		

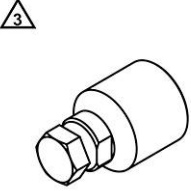
75029048100 Abzieher		
 <p>75029048100</p>	Beschreibung / Verwendungsbeispiel Werkzeug zum Trennen von Bauteilen (Motorgehäusehälften)	
	verwendet bei Modell Supermoto / Dual Sport Dual Sport Enduro 690 Duke 690 Duke R	
Service <input type="checkbox"/>	Reparatur <input checked="" type="checkbox"/>	optional <input type="checkbox"/>

77229001044 Abzieher		
 <p>77229001044</p>	Beschreibung / Verwendungsbeispiel Werkzeug zum Abziehen von Bauteilen (Nockenwellen-Zahnrad)	
	verwendet bei Modell 350 SX-F 2014 350 SX-F 2015 350 EXC-F 2014 350 EXC-F 2015 350 EXC-F 2016 350 EXC-F Six Days 2014 350 EXC-F Six Days 2015 350 EXC-F Six Days 2016 350 EXC-F Factory Edition Freeride 350 350 XC-F 2014 350 XC-F 2015 350 XCF-W 2014 350 XCF-W 2015 350 XCF-W 2016 350 XCF-W Six Days	
Service <input type="checkbox"/>	Reparatur <input checked="" type="checkbox"/>	optional <input type="checkbox"/>


77229048000 Abzieher		
 <p>77229048000</p>	Beschreibung / Verwendungsbeispiel Werkzeug zum Trennen von Bauteilen (Motorgehäusehälften)	
	verwendet bei Modell 350 SX-F 2014 350 SX-F 2015 250 EXC-F 2014 250 EXC-F 2015 250 EXC-F 2016 250 EXC-F Six Days 2014	

77229048000 Abzieher		
	250 EXC-F Six Days 2015	
	250 EXC-F Six Days 2016	
	250 EXC-F Factory Edition	
	350 EXC-F 2014	
	350 EXC-F 2015	
	350 EXC-F 2016	
	350 EXC-F Six Days 2014	
	350 EXC-F Six Days 2015	
	350 EXC-F Six Days 2016	
	350 EXC-F Factory Edition	
	Freeride 350	
	250 XCF-W	
	350 XC-F 2014	
	350 XC-F 2015	
	350 XCF-W 2014	
350 XCF-W 2015		
350 XCF-W 2016		
350 XCF-W Six Days		
Service	<input type="checkbox"/>	Reparatur <input checked="" type="checkbox"/>
		optional <input type="checkbox"/>

78029033100 Abzieher		
 <p>78029033100</p>	Beschreibung / Verwendungsbeispiel	
	Werkzeug zum Abziehen von Bauteilen (Primärzahnrad, Antriebszahnrad der Ausgleichswelle)	
	verwendet bei Modell	zugehörige Werkzeuge / Artikel sind
	Travel Big	61229017000
	Naked Big	
Super Bike Big		
Touring		
Service	<input type="checkbox"/>	Reparatur <input checked="" type="checkbox"/>
		optional <input type="checkbox"/>


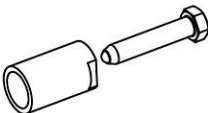
79229032044 Abzieher		
 <p>79229032044</p>	Beschreibung / Verwendungsbeispiel	
	Werkzeug zum Abziehen von Bauteilen (Rotor)	
	verwendet bei Modell	
	350 SX-F 2016	
	350 SX-F 2017	
	350 SX-F 2018	
	350 SX-F 2019	
	350 SX-F 2020	
	350 SX-F 2021	
	350 SX-F 2022	
	450 SX-F Factory Edition US 2015	
	450 SX-F 2016	
	450 SX-F 2017	
	450 SX-F 2018	
	450 SX-F 2019	
450 SX-F 2020		
450 SX-F 2021		
450 SX-F 2022		
250 SX-F Factory Edition US 2015		
250 SX-F 2016		

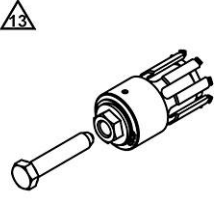
79229032044 Abzieher			
	250 SX-F 2017		
	250 SX-F 2018		
	250 SX-F 2019		
	250 SX-F 2020		
	250 SX-F 2021		
	250 SX-F 2022		
	250 XC-F 2016		
	250 XC-F 2017		
	250 XC-F 2018		
	250 XC-F 2019		
	250 XC-F 2020		
	250 XC-F 2021		
	250 XC-F 2022		
	350 XC-F 2016		
	350 XC-F 2017		
	350 XC-F 2018		
	350 XC-F 2019		
	350 XC-F 2020		
	350 XC-F 2021		
	350 XC-F 2022		
	450 XC-F 2016		
	450 XC-F 2017		
	450 XC-F 2018		
	450 XC-F 2019		
	450 XC-F 2020		
	450 XC-F 2021		
	450 XC-F 2022		
	450 SMR 2021		
	450 SMR 2022		
	Service <input type="checkbox"/>	Reparatur <input checked="" type="checkbox"/>	optional <input type="checkbox"/>

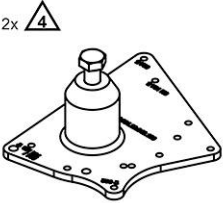
79229048100 Abzieher	
 <p>79229048100</p>	<p>Beschreibung / Verwendungsbeispiel Werkzeug zum Trennen von Bauteilen (Motorgehäusehälften)</p> <p>verwendet bei Modell</p> <p>350 SX-F 2016 350 SX-F 2017 350 SX-F 2018 350 SX-F 2019 350 SX-F 2020 350 SX-F 2021 350 SX-F 2022 450 SX-F Factory Edition US 2015 450 SX-F 2016 450 SX-F 2017 450 SX-F 2018 450 SX-F 2019 450 SX-F 2020 450 SX-F 2021 450 SX-F 2022 250 SX-F Factory Edition US 2015 250 SX-F 2016</p>

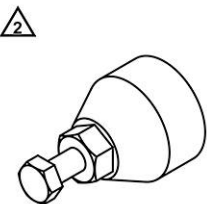
79229048100 Abzieher	
	250 SX-F 2017
	250 SX-F 2018
	250 SX-F 2019
	250 SX-F 2020
	250 SX-F 2021
	250 SX-F 2022
	250 EXC-F 2017
	250 EXC-F 2018
	250 EXC-F 2019
	250 EXC-F 2020
	250 EXC-F 2021
	250 EXC-F 2022
	250 EXC-F Six Days 2017
	250 EXC-F Six Days 2018
	250 EXC-F Six Days 2019
	250 EXC-F Six Days 2020
	250 EXC-F Six Days 2021
	250 EXC-F Six Days 2022
	350 EXC-F 2017
	350 EXC-F 2018
	350 EXC-F 2019
	350 EXC-F 2020
	350 EXC-F 2021
	350 EXC-F 2022
	350 EXC-F Six Days 2017
	350 EXC-F Six Days 2018
	350 EXC-F Six Days 2019
	350 EXC-F Six Days 2020
	350 EXC-F Six Days 2021
	350 EXC-F Six Days 2022
	450 EXC 2017
	450 EXC 2018
	450 EXC 2019
	450 EXC 2020
	450 EXC 2021
	450 EXC 2022
	450 EXC Six Days 2017
	450 EXC Six Days 2018
	450 EXC Six Days 2019
	450 EXC Six Days 2020
	450 EXC Six Days 2021
	450 EXC Six Days 2022
	500 EXC 2017
	500 EXC 2018
	500 EXC 2019
	500 EXC 2020
	500 EXC 2021
	500 EXC 2022
	500 EXC Six Days 2017
	500 EXC Six Days 2018
	500 EXC Six Days 2019
	500 EXC Six Days 2020
	500 EXC Six Days 2021

79229048100 Abzieher		
	500 EXC Six Days 2022 Freeride 250 F 250 XC-F 2016 250 XC-F 2017 250 XC-F 2018 250 XC-F 2019 250 XC-F 2020 250 XC-F 2021 250 XC-F 2022 350 XC-F 2016 350 XC-F 2017 350 XC-F 2018 350 XC-F 2019 350 XC-F 2020 350 XC-F 2021 350 XC-F 2022 350 XCF-W 2020 350 XCF-W 2021 350 XCF-W 2022 450 XC-F 2016 450 XC-F 2017 450 XC-F 2018 450 XC-F 2019 450 XC-F 2020 450 XC-F 2021 450 XC-F 2022 500 XC-W 2020 500 XCF-W 2021 500 XCF-W 2022 450 SMR 2021 450 SMR 2022	
	Service <input type="checkbox"/>	Reparatur <input checked="" type="checkbox"/>
		optional <input type="checkbox"/>

90129009000 Abzieher		
  90129009000	Beschreibung / Verwendungsbeispiel Werkzeug zum Abziehen von Bauteilen (Rotor)	
	verwendet bei Modell 125 Duke 2017 125 Duke 2018 125 Duke 2019 125 Duke 2020 125 Duke 2021 200 Duke RC 125 2016 RC 125 2017 RC 125 2018 RC 125 2019 RC 125 2020 RC 200	
	Service <input type="checkbox"/>	Reparatur <input checked="" type="checkbox"/>
		optional <input type="checkbox"/>


90129018000 Abzieher		
 <p>90129018000</p>	Beschreibung / Verwendungsbeispiel Werkzeug zum Abziehen von Bauteilen (Hauptlager)	
	verwendet bei Modell 125 Duke 200 Duke RC 125 RC 200	
Service	<input type="checkbox"/>	Reparatur <input checked="" type="checkbox"/>
		optional <input type="checkbox"/>

90129048100 Abzieher		
 <p>90129048100</p>	Beschreibung / Verwendungsbeispiel Werkzeug zum Trennen von Bauteilen (Motorgehäusehälften, zum Auspressen der Kurbelwelle)	
	verwendet bei Modell 450 SX-F 2014 450 SX-F EU 2015 450 SX-F US 2015 450 EXC 2014 450 EXC 2015 450 EXC 2016 450 EXC Six Days 2014 450 EXC Six Days 2015 450 EXC Six Days 2016 450 EXC Factory Edition 500 EXC 2014 500 EXC 2015 500 EXC 2016 500 EXC Six Days 2014 500 EXC Six Days 2015 500 EXC Six Days 2016 450 XC-F 2014 450 XC-F 2015 450 XC-W 500 XC-W 2014 500 XC-W 2015 500 XC-W 2016 Travel Small Naked Small Super Bike Small	
Service	<input type="checkbox"/>	Reparatur <input checked="" type="checkbox"/>
		optional <input type="checkbox"/>

90229009000 Abzieher		
 <p>90229009000</p>	Beschreibung / Verwendungsbeispiel Werkzeug zum Abziehen von Bauteilen (Rotor)	
	verwendet bei Modell Travel Small 125 Duke 2014 125 Duke 2015 250 Duke	



90229009000 Abzieher			
	390 Duke		
	RC 250		
	RC 390		
Service	<input type="checkbox"/>	Reparatur	<input checked="" type="checkbox"/>
		optional	<input type="checkbox"/>

9.1 Übersicht Werkzeugwand





- ____ Schutzkappe (45229090000) (📖 S. 118)
- ____ Schutzkappe (46229090000) (📖 S. 118)
- ____ Schutzkappe (58529005000) (📖 S. 118)
- ____ Schutzkappe (61229005100) (📖 S. 119)
- ____ Schutzhülse (75029080000) (📖 S. 119)
- ____ Schutzhülse (75029080050) (📖 S. 119)
- ____ Schutzkappe (75029090000) (📖 S. 120)
- ____ Schutzhülse (77229005000) (📖 S. 120)
- ____ Schutzkappe (77229031000) (📖 S. 120)
- ____ Schutzkappe (78029005000) (📖 S. 121)
- ____ Schutzkappe (90129005000) (📖 S. 121)
- ____ Schutzkappe (90129019000) (📖 S. 121)


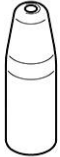
45229090000 Schutzkappe

  45229090000	Beschreibung / Verwendungsbeispiel Werkzeug zum Schutz von Bauteilen (beim Trennen der Motorgehäusehälften)	
verwendet bei Modell 50 SX 50 SX Mini 50 SXS 50 SXS Mini		
Service <input type="checkbox"/>	Reparatur <input checked="" type="checkbox"/>	optional <input type="checkbox"/>

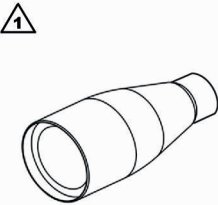
46229090000 Schutzkappe

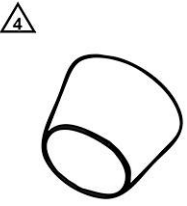
  46229090000	Beschreibung / Verwendungsbeispiel Werkzeug zum Schutz von Bauteilen (beim Trennen der Motorgehäusehälften)	
verwendet bei Modell 65 SX 85 SX 2014 85 SX 2015 85 SX 2016 85 SX 2017		
Service <input type="checkbox"/>	Reparatur <input checked="" type="checkbox"/>	optional <input type="checkbox"/>

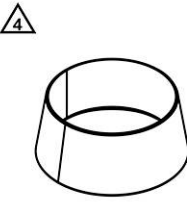
58529005000 Schutzkappe

  58529005000	Beschreibung / Verwendungsbeispiel Werkzeug zum Schutz von Bauteilen (Einbau Kurbel-, Ausgleichswelle)
verwendet bei Modell 690 SMC R 2014 690 SMC R 2015 690 SMC R 2016 690 SMC R 2017 690 Enduro R 2014 690 Enduro R 2015 690 Enduro R 2016 690 Enduro R 2017 690 Enduro R 2018 690 Duke 2014 690 Duke 2015	


58529005000 Schutzkappe			
	690 Duke 2016		
	690 Duke 2017		
	690 Duke R		
Service	<input type="checkbox"/>	Reparatur	<input checked="" type="checkbox"/>
		optional	<input type="checkbox"/>


61229005100 Schutzkappe			
 <p>61229005100</p>	Beschreibung / Verwendungsbeispiel Werkzeug zum Schutz von Bauteilen (Einbau Kupplungsdeckel)		
	verwendet bei Modell 690 SMC R 2019 690 SMC R 2020 690 SMC R 2021 1190 Adventure 1190 Adventure R 690 Enduro R 2019 690 Enduro R 2020 690 Enduro R 2021 690 Duke 2018 690 Duke 2019 1290 Super Duke R 2014 1290 Super Duke R 2015 1290 Super Duke R 2016 Super Bike Big		
Service	<input type="checkbox"/>	Reparatur	<input checked="" type="checkbox"/>
		optional	<input type="checkbox"/>

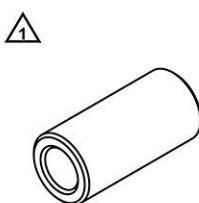
75029080000 Schutzhülse			
 <p>75029080000</p>	Beschreibung / Verwendungsbeispiel Werkzeug zum Schutz von Bauteilen (Einbau Kurbel-, Ausgleichswelle und Motorgehäuse)		
	verwendet bei Modell Supermoto / Dual Sport Dual Sport Enduro 690 Duke 690 Duke R		
Service	<input type="checkbox"/>	Reparatur	<input checked="" type="checkbox"/>
		optional	<input type="checkbox"/>




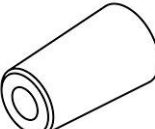

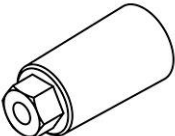
75029080050 Schutzhülse			
 <p>75029080050</p>	Beschreibung / Verwendungsbeispiel Werkzeug zum Schutz von Bauteilen (Einbau Kurbel-, Ausgleichswelle)		
	verwendet bei Modell 690 SMC R 2014 690 SMC R 2015 690 SMC R 2016 690 SMC R 2017 690 Enduro R 2014 690 Enduro R 2015 690 Enduro R 2016 690 Enduro R 2017 690 Enduro R 2018 690 Duke 2014		

75029080050 Schutzhülse			
	690 Duke 2015 690 Duke R 2014 690 Duke R 2015		
	Service	<input type="checkbox"/>	Reparatur <input checked="" type="checkbox"/> optional <input type="checkbox"/>

75029090000 Schutzkappe			
 <p>75029090000</p>	Beschreibung / Verwendungsbeispiel Werkzeug zum Schutz von Bauteilen (Ausbau Primärzahnrad)		
	verwendet bei Modell MX1 4 stroke MX2 4 stroke Enduro E1 4 stroke Enduro E2 4 stroke Enduro E3 4 stroke Freeride Dual Sport 4 stroke Cross Country E1 4 stroke Cross Country E2 4 stroke Cross Country E3 4 stroke Supermoto Competition Supermoto / Dual Sport Dual Sport Enduro 690 Duke 690 Duke R		
	Service	<input type="checkbox"/>	Reparatur <input checked="" type="checkbox"/> optional <input type="checkbox"/>


77229005000 Schutzhülse			
 <p>77229005000</p>	Beschreibung / Verwendungsbeispiel Werkzeug zum Schutz von Bauteilen (Einbau Motorgehäuse links)		
	verwendet bei Modell Freeride 350		
	Service	<input type="checkbox"/>	Reparatur <input checked="" type="checkbox"/> optional <input type="checkbox"/>

77229031000 Schutzkappe			
 <p>77229031000</p>	Beschreibung / Verwendungsbeispiel Werkzeug zum Schutz von Bauteilen (Ausbau Antriebszahnrad der Ausgleichswelle)		
	verwendet bei Modell 350 SX-F MX2 4 stroke Enduro E1 4 stroke 350 EXC-F 350 EXC-F Six Days 350 EXC-F Factory Edition Freeride Dual Sport 4 stroke Cross Country E1 4 stroke 350 XC-F 350 XCF-W 350 XCF-W Six Days		
	Service	<input type="checkbox"/>	Reparatur <input checked="" type="checkbox"/> optional <input type="checkbox"/>

7802900500 Schutzkappe				
<div style="text-align: center;">   <p>7802900500</p> </div>	<p>Beschreibung / Verwendungsbeispiel Werkzeug zum Schutz von Bauteilen (Einbau Kurbelwelle)</p> <p>verwendet bei Modell</p> <ul style="list-style-type: none"> 450 SX-F 2014 450 EXC 2014 450 EXC 2015 450 EXC 2016 450 EXC Six Days 2014 450 EXC Six Days 2015 450 EXC Six Days 2016 450 EXC Factory Edition 500 EXC 2014 500 EXC 2015 500 EXC 2016 500 EXC Six Days 2014 500 EXC Six Days 2015 500 EXC Six Days 2016 450 XC-F 2014 450 XC-W 500 XC-W 2014 500 XC-W 2015 500 XC-W 2016 <table border="1" style="width: 100%; border-collapse: collapse;"> <tr> <td style="width: 33%;">Service <input type="checkbox"/></td> <td style="width: 33%;">Reparatur <input checked="" type="checkbox"/></td> <td style="width: 33%;">optional <input type="checkbox"/></td> </tr> </table>	Service <input type="checkbox"/>	Reparatur <input checked="" type="checkbox"/>	optional <input type="checkbox"/>
Service <input type="checkbox"/>	Reparatur <input checked="" type="checkbox"/>	optional <input type="checkbox"/>		
9012900500 Schutzkappe				
<div style="text-align: center;">   <p>9012900500</p> </div>	<p>Beschreibung / Verwendungsbeispiel Werkzeug zum Schutz von Bauteilen (Einbau Wasserpumpe)</p> <p>verwendet bei Modell</p> <ul style="list-style-type: none"> 450 SX-F 450 EXC 450 EXC Six Days 450 EXC Factory Edition Enduro E3 4 stroke 450 XC-F 450 XC-W Cross Country E3 4 stroke Supermoto Competition Travel Small Naked Small Super Bike Small <table border="1" style="width: 100%; border-collapse: collapse;"> <tr> <td style="width: 33%;">Service <input type="checkbox"/></td> <td style="width: 33%;">Reparatur <input checked="" type="checkbox"/></td> <td style="width: 33%;">optional <input type="checkbox"/></td> </tr> </table>	Service <input type="checkbox"/>	Reparatur <input checked="" type="checkbox"/>	optional <input type="checkbox"/>
Service <input type="checkbox"/>	Reparatur <input checked="" type="checkbox"/>	optional <input type="checkbox"/>		
90129019000 Schutzkappe				
<div style="text-align: center;">   <p>90129019000</p> </div>	<p>Beschreibung / Verwendungsbeispiel Werkzeug zum Schutz von Bauteilen (Ausbau Kurbelwelle, Hauptlager)</p> <p>verwendet bei Modell</p> <ul style="list-style-type: none"> 125 Duke 			

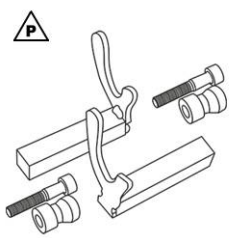
90129019000 Schutzkappe			
	200 Duke RC 125 RC 200		
Service	<input type="checkbox"/>	Reparatur	<input checked="" type="checkbox"/>
		optional	<input type="checkbox"/>

10.1 Übersicht

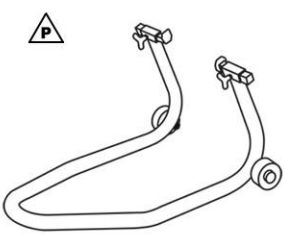


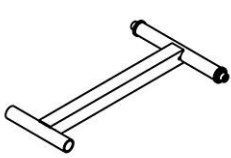
Aufnahmeadapter (61029955144) (🗨️ S. 123)
Aufnahmeadapter (61029955244) (🗨️ S. 124)
Vorderrad-Hebevorrichtung klein (61129965000) (🗨️ S. 124)
Vorderrad-Hebevorrichtung klein (61129965100) (🗨️ S. 124)
Rahmenstütze (61229050000) (🗨️ S. 124)
Rangierwagenheberaufsatz (61229055000) (🗨️ S. 124)
Rangierwagenheber-Aufsatz (61329055000) (🗨️ S. 125)
Hinterrad-Hebevorrichtung Einarmschwinge (61329955000) (🗨️ S. 125)
Montageständer (62529055200) (🗨️ S. 125)
Rangierwagenheber-Aufsatz (63529055000) (🗨️ S. 126)
Aufnahmeadapter (63529955000) (🗨️ S. 126)
Hinterrad-Hebevorrichtung (69329955000) (🗨️ S. 126)
Aufnahmeadapter (69329955010) (🗨️ S. 127)
Vorderrad-Hebevorrichtung groß (69329965100) (🗨️ S. 127)
Aufnahmebolzen (69329965030) (🗨️ S. 127)
Aufnahmebolzen (69329965040) (🗨️ S. 127)
Aufsätze Montageständer (75029036000) (🗨️ S. 128)
Rangierwagenheber-Aufsatz (75029055000) (🗨️ S. 128)
Hubständer (78129955100) (🗨️ S. 128)
Hubständer (78929955100) (🗨️ S. 129)

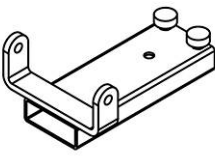
61029955144 Aufnahmeadapter					
<p>61029955144</p>	<p>Beschreibung / Verwendungsbeispiel</p> <p>Set besteht aus Aufnahmeadapter und Buchsenkit, für Hinterrad-Hebevorrichtung, zum Aufheben des Motorrades an der Schwinge</p> <p style="text-align: right;">zu verwenden mit 69329955000</p> <p>verwendet bei Modell</p> <p>690 SMC R 2014 690 SMC R 2015 690 SMC R 2016 690 SMC R 2017 Travel Mid 1050 Adventure 1090 Adventure 1090 Adventure R 1090 Adventure S 1190 Adventure 1190 Adventure R 1290 Super Adventure 1290 Super Adventure T 690 Duke 690 Duke R Super Bike Big</p>				
	Service	<input type="checkbox"/>	Reparatur	<input type="checkbox"/>	optional

6102995244 Aufnahmadapter			
 <p>6102995244</p>	<p>Beschreibung / Verwendungsbeispiel</p> <p>Set besteht aus Aufnahmadapter und Buchsenkit, für Hinterrad-Hebevorrichtung, zum Aufheben des Motorrades an der Schwinge</p> <p style="text-align: right;">zu verwenden mit 69329955000</p>		
	<p>verwendet bei Modell</p> <p>Travel Small Naked Small Super Bike Small</p>		
Service	<input type="checkbox"/>	Reparatur	<input type="checkbox"/>
		optional	<input checked="" type="checkbox"/>

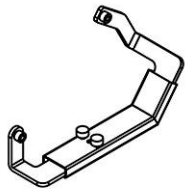
61129965000 Vorderrad-Hebevorrichtung klein			
 <p>61129965000</p>	<p>Beschreibung / Verwendungsbeispiel</p> <p>Werkzeug zum Aufheben des Motorrades an den Gabelbeinen (inkl. Aufnahmadapter)</p>		
	<p>verwendet bei Modell</p> <p>Supermoto / Dual Sport Naked Big Super Bike Big</p>		
Service	<input type="checkbox"/>	Reparatur	<input type="checkbox"/>
		optional	<input checked="" type="checkbox"/>

61129965100 Vorderrad-Hebevorrichtung klein			
 <p>61129965100</p>	<p>Beschreibung / Verwendungsbeispiel</p> <p>Werkzeug zum Aufheben des Motorrades an den Gabelbeinen (inkl. Aufnahmadapter)</p>		
	<p>verwendet bei Modell</p> <p>790 Duke 890 Duke 890 Duke R</p>		
Service	<input type="checkbox"/>	Reparatur	<input type="checkbox"/>
		optional	<input checked="" type="checkbox"/>

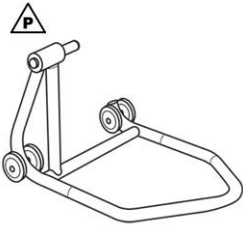
61229050000 Rahmenstütze			
 <p>61229050000</p>	<p>Beschreibung / Verwendungsbeispiel</p> <p>Stütze für den Rahmen beim Motor aus- und einbauen</p>		
	<p>verwendet bei Modell</p> <p>Super Bike Big</p>		
Service	<input type="checkbox"/>	Reparatur	<input checked="" type="checkbox"/>
		optional	<input type="checkbox"/>

61229055000 Rangierwagenheberaufsatz			
 <p>61229055000</p>	<p>Beschreibung / Verwendungsbeispiel</p> <p>Aufsatz für Rangierwagenheber, zum Anheben des Motors</p>		
	<p>verwendet bei Modell</p> <p>Super Bike Big</p>		
Service	<input type="checkbox"/>	Reparatur	<input checked="" type="checkbox"/>
		optional	<input type="checkbox"/>


61329055000 Rangierwagenheber-Aufsatz

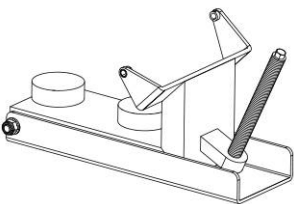
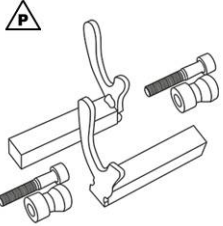
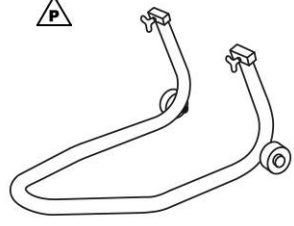
 <p>61329055000</p>	Beschreibung / Verwendungsbeispiel Aufsatz für Rangierwagenheber, zum Anheben des Motors		
	verwendet bei Modell 1050 Adventure 1090 Adventure 1090 Adventure R 1090 Adventure S 1190 Adventure 1190 Adventure R 1290 Super Adventure 1290 Super Adventure T 1290 Super Adventure S 2017 1290 Super Adventure S 2018 1290 Super Adventure S 2019 1290 Super Adventure S 2020 1290 Super Adventure R 2017 1290 Super Adventure R 2018 1290 Super Adventure R 2019 1290 Super Adventure R 2020 1290 Super Duke R 2014 1290 Super Duke R 2015 1290 Super Duke R 2016 1290 Super Duke R 2017 1290 Super Duke R 2018 1290 Super Duke R 2019 1290 Super Duke R Special Edition Touring		
Service <input type="checkbox"/>		Reparatur <input checked="" type="checkbox"/>	optional <input type="checkbox"/>

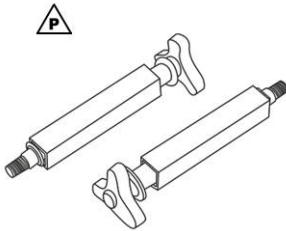
61329955000 Hinterrad-Hebevorrichtung Einarmschwinge

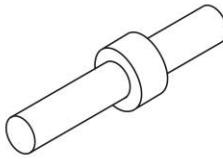
 <p>61329955000</p>	Beschreibung / Verwendungsbeispiel Werkzeug zum Aufheben des Motorrads an der Einarmschwinge		
	verwendet bei Modell Naked Big Touring		
Service <input type="checkbox"/>		Reparatur <input type="checkbox"/>	optional <input checked="" type="checkbox"/>

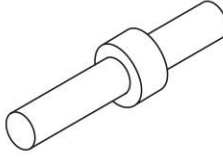
62529055200 Montageständer

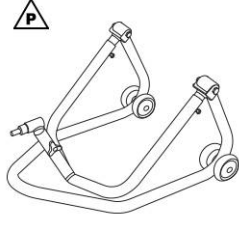
 <p>62529055200</p>	Beschreibung / Verwendungsbeispiel Werkzeug zum mittigen Aufheben des Motorrads		
	verwendet bei Modell Freeride E-Ride Supermoto / Dual Sport Supermoto E-Ride Travel Mid 1050 Adventure 1090 Adventure 1090 Adventure R 1090 Adventure S		zugehörige Werkzeuge / Artikel sind 75029036000

62529055200 Montageständer		
 <p>63529055000</p>	Travel Small Dual Sport Enduro Naked Bike Sport Bike Touring	Service <input checked="" type="checkbox"/> Reparatur <input type="checkbox"/> optional <input type="checkbox"/>
	Beschreibung / Verwendungsbeispiel Aufsatz für Rangierwagenheber, zum Anheben und Kippen des Motors verwendet bei Modell Travel Mid 790 Duke 890 Duke 890 Duke R	
Service <input type="checkbox"/> Reparatur <input checked="" type="checkbox"/> optional <input type="checkbox"/>		
63529055000 Rangierwagenheber-Aufsatz		
 <p>63529955000</p>	Beschreibung / Verwendungsbeispiel Set besteht aus Aufnahmadapter und Buchsenkit, für Hinterrad-Hebevorrichtung, zum Aufheben des Motorrades an der Schwinge	Service <input type="checkbox"/> Reparatur <input checked="" type="checkbox"/> optional <input type="checkbox"/>
	verwendet bei Modell 790 Duke 890 Duke 890 Duke R	
Service <input type="checkbox"/> Reparatur <input type="checkbox"/> optional <input checked="" type="checkbox"/>		
63529955000 Aufnahmadapter		
 <p>69329955000</p>	Beschreibung / Verwendungsbeispiel Werkzeug zum Aufheben des Motorrades an der Schwinge	Service <input type="checkbox"/> Reparatur <input type="checkbox"/> optional <input checked="" type="checkbox"/>
	verwendet bei Modell Supermoto / Dual Sport Travel Mid 1050 Adventure 1090 Adventure 1090 Adventure R 1090 Adventure S 1190 Adventure 1190 Adventure R 1290 Super Adventure 1290 Super Adventure T Travel Small Naked Small Naked Mid Sport Bike	
zugehörige Werkzeuge / Artikel sind 61029955144 61029955244 69329955010		Service <input type="checkbox"/> Reparatur <input type="checkbox"/> optional <input checked="" type="checkbox"/>
69329955000 Hinterrad-Hebevorrichtung		

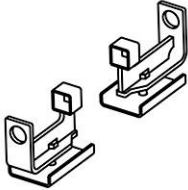
69329955010 Aufnahmeadapter			
 <p>69329955010</p>	Beschreibung / Verwendungsbeispiel Adapter für Hebevorrichtung hinten, zum Aufheben des Motorrades an der Schwinge zu verwenden mit 69329955000		
	verwendet bei Modell Supermoto / Dual Sport		
Service	<input type="checkbox"/>	Reparatur	<input type="checkbox"/>
		optional	<input checked="" type="checkbox"/>

69329965030 Aufnahmebolzen			
 <p>69329965030</p>	Beschreibung / Verwendungsbeispiel Aufnahme für Hebevorrichtung vorn, zum Aufheben des Motorrades an der Gabelbrücke		
	Technische Daten Durchmesser: 19 mm verwendet bei Modell 1050 Adventure 1090 Adventure 1090 Adventure S 1190 Adventure 1190 Adventure R 1290 Super Adventure 1290 Super Adventure T Travel Small Naked Small 690 Duke 690 Duke R Super Bike Small		
Service	<input type="checkbox"/>	Reparatur	<input type="checkbox"/>
		optional	<input checked="" type="checkbox"/>


69329965040 Aufnahmebolzen			
 <p>69329965040</p>	Beschreibung / Verwendungsbeispiel Aufnahme für Hebevorrichtung vorn, zum Aufheben des Motorrades an der Gabelbrücke		
	Technische Daten Durchmesser: 23,5 mm verwendet bei Modell Travel Mid 1090 Adventure R Touring		
Service	<input type="checkbox"/>	Reparatur	<input type="checkbox"/>
		optional	<input checked="" type="checkbox"/>

69329965100 Vorderrad-Hebevorrichtung groß			
 <p>69329965100</p>	Beschreibung / Verwendungsbeispiel Werkzeug zum Aufheben des Motorrades an der Gabelbrücke		
	verwendet bei Modell Travel Mid 1050 Adventure 1090 Adventure 1090 Adventure R 1090 Adventure S 1190 Adventure 1190 Adventure R		
		zugehörige Werkzeuge / Artikel sind 69329965030 69329965040	


69329965100 Vorderrad-Hebevorrichtung groß		
	1290 Super Adventure 1290 Super Adventure T Travel Small Naked Small 690 Duke 690 Duke R Super Bike Small Touring	
	Service <input type="checkbox"/>	Reparatur <input type="checkbox"/> optional <input checked="" type="checkbox"/>

75029036000 Aufsätze Montageständer		
 <p>75029036000</p>	Beschreibung / Verwendungsbeispiel Aufsätze für Montageständer, zum mittigen Aufheben des Motorrads zu verwenden mit 62529055200	
	verwendet bei Modell Freeride E-Ride Supermoto / Dual Sport Supermoto E-Ride Travel Mid 1050 Adventure 1090 Adventure 1090 Adventure R 1090 Adventure S Dual Sport Enduro	
	Service <input checked="" type="checkbox"/>	Reparatur <input type="checkbox"/> optional <input type="checkbox"/>


75029055000 Rangierwagenheber-Aufsatz		
 <p>75029055000</p>	Beschreibung / Verwendungsbeispiel Aufsatz für Rangierwagenheber, zum Anheben des Motors	
	verwendet bei Modell Supermoto / Dual Sport Travel Small Dual Sport Enduro Naked Small 690 Duke 690 Duke R Super Bike Small	
	Service <input type="checkbox"/>	Reparatur <input checked="" type="checkbox"/> optional <input type="checkbox"/>

78129955100 Hubständer		
 <p>78129955100</p>	Beschreibung / Verwendungsbeispiel Werkzeug zum Aufheben des Motorrads	
	Technische Daten Höhe: 315 ... 425 mm Belastung: ≤ 150 kg verwendet bei Modell MX Enduro E1 Enduro E2 Enduro E3 Freeride E-XC 2020 Freeride E-XC 2021	

78129955100 Hubständer			
	Freeride E-XC 2022 Cross Country Supermoto Competition		
	Service <input type="checkbox"/>	Reparatur <input type="checkbox"/>	optional <input checked="" type="checkbox"/>

78929955100 Hubständer			
 <p>78929955100</p>	Beschreibung / Verwendungsbeispiel Werkzeug zum Aufheben des Motorrades Technische Daten Höhe: 260 ... 370 mm Belastung: ≤ 150 kg verwendet bei Modell Mini Freeride Dual Sport Freeride E-SX Freeride E-XC 2015 Freeride E-XC 2016 Freeride E-XC 2017 Freeride E-XC 2018 Freeride E-XC 2019 690 SMC R 2014 690 SMC R 2015 690 SMC R 2016 690 SMC R 2017 Supermoto E-Ride 690 Enduro R 2014 690 Enduro R 2015 690 Enduro R 2016 690 Enduro R 2017 690 Enduro R 2018		
	Service <input type="checkbox"/>	Reparatur <input type="checkbox"/>	optional <input checked="" type="checkbox"/>

11.1 Übersicht Werkzeugwand



- Sicherungsring-Zange (51012011000) (📖 S. 130)
- Fußrastenfeder-Zange (58429083000) (📖 S. 131)
- Schlauchklemmenzange (60029057000) (📖 S. 132)
- Federbandschellen-Zange (60029057100) (📖 S. 133)
- Ventilschaftdichtungen-Zange (77229010000) (📖 S. 134)
- Fußrastenfeder-Zange (79029083000) (📖 S. 134)

51012011000 Sicherungsring-Zange



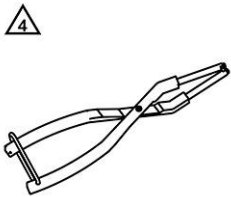
51012011000

Beschreibung / Verwendungsbeispiel
Werkzeug zum Entfernen des Ölfilters

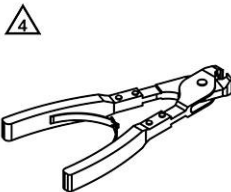
verwendet bei Modell

- MX1 4 stroke
- 250 SX-F 2014
- 250 SX-F 2015
- 250 SX-F 2016
- 250 SX-F 2017
- 250 SX-F 2018
- 250 SX-F 2020
- 250 SX-F 2021
- 250 SX-F 2022
- Enduro E1 4 stroke
- Enduro E2 4 stroke
- Enduro E3 4 stroke
- Freeride Dual Sport 4 stroke
- 250 XC-F 2014
- 250 XC-F 2015
- 250 XC-F 2016
- 250 XC-F 2017
- 250 XC-F 2018
- 250 XC-F 2020
- 250 XC-F 2021
- 250 XC-F 2022
- 250 XCF-W
- Cross Country E2 4 stroke
- Cross Country E3 4 stroke
- Supermoto Competition
- Supermoto / Dual Sport
- Travel
- Naked Bike
- RC 125 2014
- RC 125 2015
- RC 200 2014
- RC 200 2015
- RC 250 2015
- RC 390 2014
- RC 390 2015
- Super Bike Big
- Touring

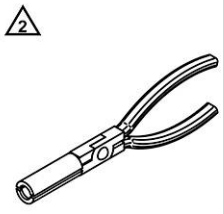
Service	■	Reparatur	□	optional	□
---------	---	-----------	---	----------	---

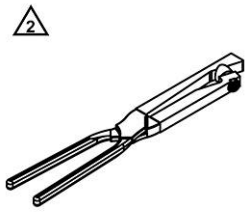
58429083000 Fußrastenfeder-Zange	
 <p>58429083000</p>	<p>Beschreibung / Verwendungsbeispiel</p> <p>Werkzeug zum Entfernen und Montieren der Fahrerfußrasten und Entfernen der Distanzbuchse vom Startermotor</p> <p>verwendet bei Modell</p> <p>250 EXC 2017 250 EXC 2018 250 EXC 2019 250 EXC 2020 250 EXC 2021 250 EXC 2022 250 EXC Six Days 2017 250 EXC Six Days 2018 250 EXC Six Days 2019 250 EXC Six Days 2020 250 EXC Six Days 2021 250 EXC Six Days 2022 300 EXC 2017 300 EXC 2018 300 EXC 2019 300 EXC 2020 300 EXC 2020 300 EXC 2021 300 EXC 2022 300 EXC Six Days 2017 300 EXC Six Days 2018 300 EXC Six Days 2019 300 EXC Six Days 2020 300 EXC Six Days 2021 300 EXC Six Days 2022 250 XC-W 2017 250 XC-W 2018 250 XC-W 2019 250 XC-W 2020 250 XC-W 2021 250 XC-W 2022 250 XC 2017 250 XC 2018 250 XC 2019 250 XC 2020 250 XC 2021 250 XC 2022 300 XC 2017 300 XC 2018 300 XC 2019 300 XC 2020 300 XC 2021 300 XC 2022 300 XC-W 2017 300 XC-W 2018 300 XC-W 2019 300 XC-W 2020 300 XC-W 2021</p>

58429083000 Fußrastenfeder-Zange			
	300 XC-W 2022		
	300 XC-W Six Days 2017		
300 XC-W Six Days 2018			
300 XC-W Six Days 2019			
300 XC-W Six Days 2020			
Travel Big			
Service	<input checked="" type="checkbox"/>	Reparatur	<input type="checkbox"/>
		optional	<input type="checkbox"/>

60029057000 Schlauchklemmzange	
 <p>60029057000</p>	<p>Beschreibung / Verwendungsbeispiel</p> <p>Werkzeug zum Montieren von Schlauchklemmen</p> <p>verwendet bei Modell</p> <p>MX1 4 stroke</p> <p>MX2 4 stroke</p> <p>Enduro E1 4 stroke</p> <p>150 EXC</p> <p>250 EXC TPI EU 2018</p> <p>250 EXC 2019</p> <p>250 EXC 2020</p> <p>250 EXC 2021</p> <p>250 EXC 2022</p> <p>250 EXC Six Days 2018</p> <p>250 EXC Six Days 2019</p> <p>250 EXC Six Days 2020</p> <p>250 EXC Six Days 2021</p> <p>250 EXC Six Days 2022</p> <p>Enduro E2 4 stroke</p> <p>300 EXC TPI EU 2018</p> <p>300 EXC TPI EU 2019</p> <p>300 EXC 2020</p> <p>300 EXC 2020</p> <p>300 EXC 2021</p> <p>300 EXC 2022</p> <p>300 EXC Six Days 2018</p> <p>300 EXC Six Days 2019</p> <p>300 EXC Six Days 2020</p> <p>300 EXC Six Days 2021</p> <p>300 EXC Six Days 2022</p> <p>Enduro E3 4 stroke</p> <p>Freeride Dual Sport 4 stroke</p> <p>150 XC-W 2020</p> <p>150 XC-W 2021</p> <p>150 XC-W 2022</p> <p>Cross Country E1 4 stroke</p> <p>250 XC-W TPI US 2018</p> <p>250 XC-W 2019</p> <p>250 XC-W 2020</p> <p>250 XC-W 2021</p> <p>250 XC-W 2022</p> <p>250 XC 2020</p> <p>250 XC 2021</p> <p>250 XC 2022</p>

60029057100 Federbandschellen-Zange			
	Naked Big Sport Bike Touring		
	Service <input checked="" type="checkbox"/>	Reparatur <input type="checkbox"/>	optional <input type="checkbox"/>

77229010000 Ventilschaftdichtungen-Zange			
 <p>77229010000</p>	Beschreibung / Verwendungsbeispiel Werkzeug zum Entfernen der Ventilschaftdichtungen		
	verwendet bei Modell 350 SX-F MX2 4 stroke Enduro E1 4 stroke 350 EXC-F 350 EXC-F Six Days 350 EXC-F Factory Edition Freeride Dual Sport 4 stroke Cross Country E1 4 stroke 350 XC-F 350 XCF-W 350 XCF-W Six Days 690 SMC R 2019 690 SMC R 2020 690 SMC R 2021 690 Enduro R 2019 690 Enduro R 2020 690 Enduro R 2021 690 Duke 2016 690 Duke 2017 690 Duke 2018 690 Duke 2019 690 Duke R 2016 690 Duke R 2017		
	Service <input type="checkbox"/>	Reparatur <input checked="" type="checkbox"/>	optional <input type="checkbox"/>

79029083000 Fußrastenfeder-Zange			
 <p>79029083000</p>	Beschreibung / Verwendungsbeispiel Werkzeug zum Entfernen und Montieren der Fahrerfußrasten		
	verwendet bei Modell 85 SX 2018 85 SX 2019 85 SX 2020 85 SX 2021 85 SX 2022 150 SX 2017 150 SX 2018 150 SX 2019 150 SX 2020 150 SX 2021 150 SX 2022 250 SX 2017 250 SX 2018		

79029083000 Fußrastenfeder-Zange

250 SX 2019
250 SX 2020
250 SX 2021
250 SX 2022
350 SX-F 2017
350 SX-F 2018
350 SX-F 2019
350 SX-F 2020
350 SX-F 2021
350 SX-F 2022
450 SX-F Factory Edition US 2015
450 SX-F 2016
450 SX-F 2017
450 SX-F 2018
450 SX-F 2019
450 SX-F 2020
450 SX-F 2021
450 SX-F 2022
125 SX 2017
125 SX 2018
125 SX 2019
125 SX 2020
125 SX 2021
125 SX 2022
250 SX-F Factory Edition US 2015
250 SX-F 2016
250 SX-F 2017
250 SX-F 2018
250 SX-F 2019
250 SX-F 2020
250 SX-F 2021
250 SX-F 2022
250 EXC-F 2017
250 EXC-F 2018
250 EXC-F 2019
250 EXC-F 2020
250 EXC-F 2021
250 EXC-F 2022
250 EXC-F Six Days 2017
250 EXC-F Six Days 2018
250 EXC-F Six Days 2019
250 EXC-F Six Days 2020
250 EXC-F Six Days 2021
250 EXC-F Six Days 2022
150 EXC
250 EXC 2017
250 EXC 2018
250 EXC 2019
250 EXC 2020
250 EXC 2021
250 EXC 2022
250 EXC Six Days 2017
250 EXC Six Days 2018


79029083000 Fußrastenfeder-Zange

250 EXC Six Days 2019
250 EXC Six Days 2020
250 EXC Six Days 2021
250 EXC Six Days 2022
350 EXC-F 2017
350 EXC-F 2018
350 EXC-F 2019
350 EXC-F 2020
350 EXC-F 2021
350 EXC-F 2022
350 EXC-F Six Days 2017
350 EXC-F Six Days 2018
350 EXC-F Six Days 2019
350 EXC-F Six Days 2020
350 EXC-F Six Days 2021
350 EXC-F Six Days 2022
450 EXC 2017
450 EXC 2018
450 EXC 2019
450 EXC 2020
450 EXC 2021
450 EXC 2022
450 EXC Six Days 2017
450 EXC Six Days 2018
450 EXC Six Days 2019
450 EXC Six Days 2020
450 EXC Six Days 2021
450 EXC Six Days 2022
300 EXC 2017
300 EXC 2018
300 EXC 2019
300 EXC 2020
300 EXC 2020
300 EXC 2021
300 EXC 2022
300 EXC Six Days 2017
300 EXC Six Days 2018
300 EXC Six Days 2019
300 EXC Six Days 2020
300 EXC Six Days 2021
300 EXC Six Days 2022
500 EXC 2017
500 EXC 2018
500 EXC 2019
500 EXC 2020
500 EXC 2021
500 EXC 2022
500 EXC Six Days 2017
500 EXC Six Days 2018
500 EXC Six Days 2019
500 EXC Six Days 2020
500 EXC Six Days 2021
500 EXC Six Days 2022

79029083000 Fußrastenfeder-Zange	
	125 XC
	125 XC-W
	150 XC-W
	250 XC-F 2016
	250 XC-F 2017
	250 XC-F 2018
	250 XC-F 2019
	250 XC-F 2020
	250 XC-F 2021
	250 XC-F 2022
	250 XC-W 2017
	250 XC-W 2018
	250 XC-W 2019
	250 XC-W 2020
	250 XC-W 2021
	250 XC-W 2022
	250 XC 2017
	250 XC 2018
	250 XC 2019
	250 XC 2020
	250 XC 2021
	250 XC 2022
	350 XC-F 2017
	350 XC-F 2018
	350 XC-F 2019
	350 XC-F 2020
	350 XC-F 2021
	350 XC-F 2022
	350 XCF-W 2020
	350 XCF-W 2021
	350 XCF-W 2022
	450 XC-F 2016
	450 XC-F 2017
	450 XC-F 2018
	450 XC-F 2019
	450 XC-F 2020
	450 XC-F 2021
	450 XC-F 2022
	300 XC 2017
	300 XC 2018
	300 XC 2019
	300 XC 2020
	300 XC 2021
	300 XC 2022
	300 XC-W 2017
	300 XC-W 2018
	300 XC-W 2019
	300 XC-W 2020
	300 XC-W 2021
	300 XC-W 2022
	300 XC-W Six Days 2017
	300 XC-W Six Days 2018
	300 XC-W Six Days 2019

79029083000 Fußrastenfeder-Zange			
	300 XC-W Six Days 2020		
	500 XC-W 2020		
	500 XCF-W 2021		
	500 XCF-W 2022		
	450 SMR 2021		
	450 SMR 2022		
Service	<input checked="" type="checkbox"/>	Reparatur	<input type="checkbox"/>
		optional	<input type="checkbox"/>

12.1 Übersicht Werkzeugwand

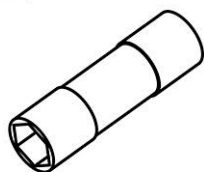


Zündkerzenschlüssel (60029073000) (🗨️ S. 139)

Zündkerzenschlüssel (75029172000) (🗨️ S. 139)

Zündkerzenschlüssel mit Gelenk (77229172000) (🗨️ S. 140)

60029073000 Zündkerzenschlüssel



60029073000

Beschreibung / Verwendungsbeispiel

Werkzeug zum Aus- und Einbauen von Zündkerzen

Technische Daten

Antrieb: 1/2 in

Sechskant: 16 mm

Länge: 71 mm

verwendet bei Modell

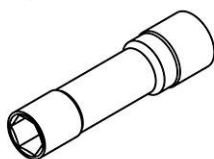
65 SX

Service

Reparatur

optional

75029172000 Zündkerzenschlüssel



75029172000

Beschreibung / Verwendungsbeispiel

Werkzeug zum Aus- und Einbauen von Zündkerzen

Technische Daten

Antrieb: 1/2 in

Sechskant: 14 mm

Länge: 85 mm

verwendet bei Modell

690 SMC R 2014

690 SMC R 2015

690 SMC R 2016

690 SMC R 2017

1050 Adventure

1190 Adventure

1190 Adventure R

1290 Super Adventure

1290 Super Adventure T

1290 Super Adventure R 2017

1290 Super Adventure R 2018

1290 Super Adventure R 2019

690 Enduro R 2014

690 Enduro R 2015

690 Enduro R 2016

690 Enduro R 2017

690 Enduro R 2018

690 Duke

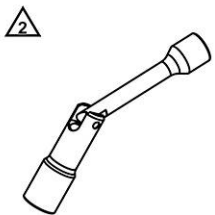
690 Duke R

1290 Super Duke R 2017


1290 Super Duke R 2018

1290 Super Duke R 2019

75029172000 Zündkerzenschlüssel			
	1290 Super Duke R 2020		
	1290 Super Duke R / RR 2021		
	Super Bike Big		
Service	<input checked="" type="checkbox"/>	Reparatur	<input type="checkbox"/>
		optional	<input type="checkbox"/>

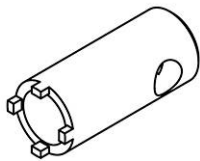
77229172000 Zündkerzenschlüssel mit Gelenk			
 <p>77229172000</p>	Beschreibung / Verwendungsbeispiel		
	Werkzeug zum Aus- und Einbauen von Zündkerzen		
	Technische Daten		
	Antrieb: 3/8 in		
	Sechskant: 14 mm		
	Länge: 130 mm		
	verwendet bei Modell		
	MX1 4 stroke		
	MX2 4 stroke		
	Enduro E1 4 stroke		
	Enduro E2 4 stroke		
	Enduro E3 4 stroke		
	Freeride Dual Sport 4 stroke		
	Cross Country E1 4 stroke		
	Cross Country E2 4 stroke		
	Cross Country E3 4 stroke		
	Supermoto Competition		
	690 SMC R 2019		
	690 SMC R 2020		
	690 SMC R 2021		
	Travel Mid		
	1050 Adventure		
	1090 Adventure		
	1090 Adventure R		
	1090 Adventure S		
	1290 Super Adventure		
	1290 Super Adventure T		
	1290 Super Adventure S		
	1290 Super Adventure R		
	Travel Small		
	690 Enduro R 2019		
	690 Enduro R 2020		
	690 Enduro R 2021		
	Naked Small		
	790 Duke		
	890 Duke		
	890 Duke R		
	Naked Big		
	Super Bike Small		
	Touring		
Service	<input checked="" type="checkbox"/>	Reparatur	<input type="checkbox"/>
		optional	<input type="checkbox"/>

13.1 Übersicht Werkzeugwand



- Nutmutternschlüssel (45229021000) (📄 S. 141)
- Nutmutternschlüssel (75029034000) (📄 S. 142)
- Nutmutternschlüssel (90129021000) (📄 S. 142)
- Nutmutternschlüssel (90129022000) (📄 S. 142)
- Nutmutternschlüssel (90129050000) (📄 S. 143)
- Nutmutternschlüssel (90129050100) (📄 S. 143)

45229021000 Nutmutternschlüssel



45229021000

Beschreibung / Verwendungsbeispiel


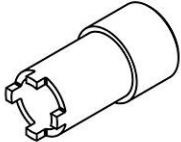
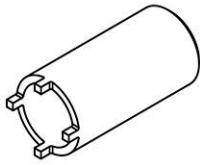
Werkzeug zum Einstellen, Aus- und Einbauen von Bauteilen mit Nutmuttern


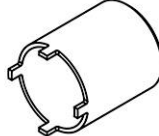
Technische Daten



Antrieb: 1/2 in
 Außendurchmesser: 19 mm
 Länge: 45 mm

verwendet bei Modell


- Travel Small
- 125 Duke 2017
- 125 Duke 2018
- 125 Duke 2019
- 125 Duke 2020
- 125 Duke 2021
- 200 Duke 2017
- 200 Duke 2018
- 200 Duke 2019
- 200 Duke 2020
- 200 Duke 2021
- 250 Duke 2017
- 250 Duke 2018
- 250 Duke 2019
- 250 Duke 2020
- 250 Duke 2021
- 390 Duke 2017
- 390 Duke 2018
- 390 Duke 2019
- 390 Duke 2020
- 390 Duke 2021
- RC 125 2016
- RC 125 2017
- RC 125 2018
- RC 125 2019
- RC 125 2020
- RC 200 2016
- RC 200 2017
- RC 200 2018
- RC 200 2019
- RC 200 2020
- RC 200 2021
- RC 250 2016
- RC 250 2017
- RC 390 2016

45229021000 Nutmutternschlüssel			
	RC 390 2017		
	RC 390 2018		
	RC 390 2019		
	RC 390 2020		
	RC 390 2021		
	Service <input checked="" type="checkbox"/>	Reparatur <input type="checkbox"/>	optional <input type="checkbox"/>
75029034000 Nutmutternschlüssel			
 <p>75029034000</p>	Beschreibung / Verwendungsbeispiel		
	Werkzeug zum Einstellen, Aus- und Einbauen von Bauteilen mit Nutmuttern		
	Technische Daten		
	Antrieb: 1/2 in		
	Außendurchmesser: 22 mm		
	Länge: 53 mm		
	verwendet bei Modell		
	690 Duke		
	690 Duke R		
	Service <input checked="" type="checkbox"/>	Reparatur <input type="checkbox"/>	optional <input type="checkbox"/>
90129021000 Nutmutternschlüssel			
 <p>90129021000</p>	Beschreibung / Verwendungsbeispiel		
	Werkzeug zum Einstellen, Aus- und Einbauen von Bauteilen mit Nutmuttern		
	Technische Daten		
	Antrieb: 1/2 in		
	Außendurchmesser: 25,9 mm		
	Länge: 60 mm		
	verwendet bei Modell		
	125 Duke		
	200 Duke		
	RC 125		
	RC 200		
	Service <input type="checkbox"/>	Reparatur <input checked="" type="checkbox"/>	optional <input type="checkbox"/>
90129022000 Nutmutternschlüssel			
 <p>90129022000</p>	Beschreibung / Verwendungsbeispiel		
	Werkzeug zum Einstellen, Aus- und Einbauen von Bauteilen mit Nutmuttern		
	Technische Daten		
	Antrieb: 1/2 in		
	Außendurchmesser: 43 mm		
	Länge: 92 mm		
	verwendet bei Modell		
	Travel Small		
	Naked Small		
	Super Bike Small		
	Service <input type="checkbox"/>	Reparatur <input checked="" type="checkbox"/>	optional <input type="checkbox"/>

9012905000 Nutmutternschlüssel		
  9012905000	Beschreibung / Verwendungsbeispiel Werkzeug zum Einstellen, Aus- und Einbauen von Bauteilen mit Nutmuttern Technische Daten Antrieb: 1/2 in Außendurchmesser: 48 mm Länge: 60 mm verwendet bei Modell 125 Duke 2014 125 Duke 2015 200 Duke 2014 200 Duke 2015 200 Duke 2016 390 Duke 2014 390 Duke 2015	
	Service <input checked="" type="checkbox"/>	Reparatur <input type="checkbox"/>

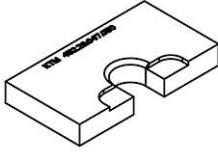
90129050100 Nutmutternschlüssel		
  90129050100	Beschreibung / Verwendungsbeispiel Werkzeug zum Einstellen, Aus- und Einbauen von Bauteilen mit Nutmuttern Technische Daten Antrieb: 1/2 in Außendurchmesser: 51 mm Länge: 60 mm verwendet bei Modell Travel Small Naked Small Super Bike Small	
	Service <input checked="" type="checkbox"/>	Reparatur <input type="checkbox"/>


14.1 Übersicht Werkzeugwand

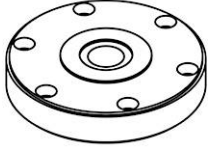


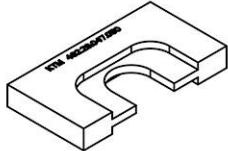
Einsatz für Kurbelwellen-Pressvorrichtung (45229008000) (S. 144)
Trennplatte (45229047050) (S. 145)
Einsatz für Kurbelwellen-Pressvorrichtung (46229008000) (S. 145)
Bodenplatte für Kurbelwellen-Pressvorrichtung (46229047002) (S. 145)
Trennplatte (46229047050) (S. 145)
Einsatz für Kurbelwellen-Pressvorrichtung (47029008000) (S. 146)
Kurbelwellen-Pressvorrichtung (47229047000) (S. 146)
Kurbelwellen-Pressvorrichtung (50329047000) (S. 146)
Trennplatte (50329047050) (S. 147)
Trennplatte (50329047051) (S. 147)
Hülse für Kurbelwellen-Pressvorrichtung (50429047001) (S. 147)
Deckel für Kurbelwellen-Pressvorrichtung (50429047003) (S. 148)
Einsatz für Kurbelwellen-Pressvorrichtung (54829008000) (S. 148)
Trennplatte (54829009000) (S. 148)
Einsatz für Kurbelwellen-Pressvorrichtung (54829108000) (S. 149)
Kurbelwellen-Pressvorrichtung (75029047000) (S. 149)
Oberteil Trennplatte (75029047050) (S. 150)
Unterteil Trennplatte (75029047051) (S. 150)
Deckel für Kurbelwellen-Pressvorrichtung (76629047003) (S. 150)
Einsatz für Kurbelwellen-Pressvorrichtung (77029008000) (S. 150)
Trennplatte (77029009001) (S. 151)
Einsatz für Kurbelwellen-Pressvorrichtung (77229008000) (S. 151)
Trennplatte (77229009000) (S. 152)
Trennplatte (77229032000) (S. 152)
Einsatz für Kurbelwellen-Pressvorrichtung (77729008000) (S. 152)
Einsatz für Kurbelwellen-Pressvorrichtung (78029008000) (S. 153)
Trennplatte (78029009100) (S. 153)
Einsatz für Kurbelwellen-Pressvorrichtung (78929008000) (S. 154)
Trennplatte (78929009000) (S. 154)
Einsatz für Kurbelwellen-Pressvorrichtung (79029008000) (S. 155)
Trennplatte (79029009000) (S. 155)
Einsatz für Kurbelwellen-Pressvorrichtung (79029108000) (S. 157)
Trennplatte (79229009000) (S. 157)
Einsatz für Kurbelwellen-Pressvorrichtung (79429008000) (S. 158)
Trennplatte (79429009000) (S. 159)


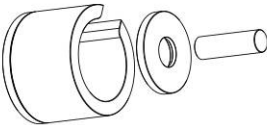

45229008000 Einsatz für Kurbelwellen-Pressvorrichtung			
<p>45229008000</p>	Beschreibung / Verwendungsbeispiel Hülse mit Deckel als Einsatz in die Pressvorrichtung, zum Zusammenpressen der Kurbelwelle		
	zu verwenden mit 50329047000		
verwendet bei Modell 50 SX 50 SX Mini 50 SXS 50 SXS Mini			
Service	<input type="checkbox"/>	Reparatur	<input type="checkbox"/>
		optional	<input checked="" type="checkbox"/>

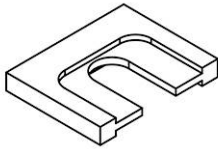
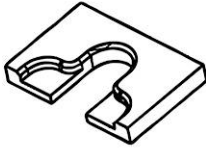
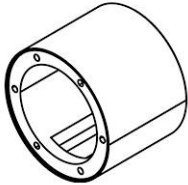
45229047050 Trennplatte			
 <p>45229047050</p>	Beschreibung / Verwendungsbeispiel Werkzeug zum Trennen der Kurbelwelle		
	verwendet bei Modell 50 SX 50 SX Mini 50 SXS 50 SXS Mini		
Service	<input type="checkbox"/>	Reparatur	<input type="checkbox"/>
		optional	<input checked="" type="checkbox"/>

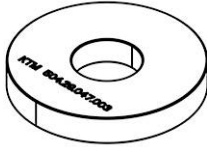
46229008000 Einsatz für Kurbelwellen-Pressvorrichtung			
 <p>46229008000</p>	Beschreibung / Verwendungsbeispiel Hülse mit Deckel als Einsatz in die Pressvorrichtung, zum Zusammenpressen der Kurbelwelle		
	verwendet bei Modell 65 SX		
		zu verwenden mit 50329047000	
Service	<input type="checkbox"/>	Reparatur	<input type="checkbox"/>
		optional	<input checked="" type="checkbox"/>


46229047002 Bodenplatte für Kurbelwellen-Pressvorrichtung			
 <p>46229047002</p>	Beschreibung / Verwendungsbeispiel Bodenplatte zum Aufschrauben auf die Pressvorrichtung, zum Zusammenpressen der Kurbelwelle		
	verwendet bei Modell 50 SX 50 SX Mini 50 SXS 50 SXS Mini 65 SX 85 SX 2014 85 SX 2015 85 SX 2016 85 SX 2017 85 SX 2018		
		zu verwenden mit 50329047000	
Service	<input type="checkbox"/>	Reparatur	<input type="checkbox"/>
		optional	<input checked="" type="checkbox"/>

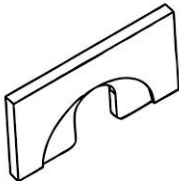
46229047050 Trennplatte			
 <p>46229047050</p>	Beschreibung / Verwendungsbeispiel Werkzeug zum Trennen der Kurbelwelle		
	verwendet bei Modell 65 SX 85 SX		
Service	<input type="checkbox"/>	Reparatur	<input type="checkbox"/>
		optional	<input checked="" type="checkbox"/>



47029008000 Einsatz für Kurbelwellen-Pressvorrichtung			
 <p>47029008000</p>	Beschreibung / Verwendungsbeispiel Hülse mit Deckel als Einsatz in die Pressvorrichtung, zum Zusammenpressen der Kurbelwelle		
	verwendet bei Modell 85 SX 2014 85 SX 2015 85 SX 2016 85 SX 2017		
Service <input type="checkbox"/>		Reparatur <input type="checkbox"/>	optional <input checked="" type="checkbox"/>
zu verwenden mit 50329047000			
47229047000 Kurbelwellen-Pressvorrichtung			
 <p>47229047000</p>	Beschreibung / Verwendungsbeispiel Werkzeug zum Zusammenpressen der Kurbelwelle		
	verwendet bei Modell 85 SX 2018 85 SX 2019 85 SX 2020 85 SX 2021 85 SX 2022		
Service <input type="checkbox"/>		Reparatur <input type="checkbox"/>	optional <input checked="" type="checkbox"/>
50329047000 Kurbelwellen-Pressvorrichtung			
 <p>50329047000</p>	Beschreibung / Verwendungsbeispiel Werkzeug zum Zusammenpressen der Kurbelwelle		
	verwendet bei Modell 50 SX 50 SX Mini 50 SXS 50 SXS Mini 65 SX 85 SX 2014 85 SX 2015 85 SX 2016 85 SX 2017 150 SX MX2 2 stroke Enduro E1 2 stroke 150 EXC 200 EXC Cross Country E1 2 stroke 200 XC-W		
Service <input type="checkbox"/>		Reparatur <input type="checkbox"/>	optional <input checked="" type="checkbox"/>
		zugehörige Werkzeuge / Artikel sind 45229008000 46229008000 46229047002 47029008000 50429047001 54829008000	

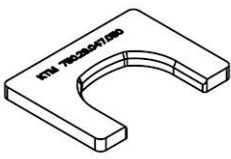
50329047050 Trennplatte		
 <p>50329047050</p>	Beschreibung / Verwendungsbeispiel Werkzeug zum Trennen der Kurbelwelle	
	verwendet bei Modell 150 SX MX2 2 stroke 150 EXC Cross Country E1 2 stroke	
Service	<input type="checkbox"/>	Reparatur <input type="checkbox"/> optional <input checked="" type="checkbox"/>
50329047051 Trennplatte		
 <p>50329047051</p>	Beschreibung / Verwendungsbeispiel Werkzeug zum Trennen der Kurbelwelle	
	verwendet bei Modell Enduro E1 2 stroke 200 EXC 200 XC-W	
Service	<input type="checkbox"/>	Reparatur <input type="checkbox"/> optional <input checked="" type="checkbox"/>
50429047001 Hülse für Kurbelwellen-Pressvorrichtung		
 <p>50429047001</p>	Beschreibung / Verwendungsbeispiel Hülse als Einsatz in die Pressvorrichtung, zum Zusammenpressen der Kurbelwelle zu verwenden mit 50329047000 zugehörige Werkzeuge / Artikel sind 50429047003	
	verwendet bei Modell 150 SX 2016 150 SX 2017 150 SX 2018 150 SX 2019 150 SX 2020 150 SX 2021 150 SX 2022 125 SX 2016 125 SX 2017 125 SX 2018 125 SX 2019 125 SX 2020 125 SX 2021 125 SX 2022 150 EXC 125 XC 125 XC-W 150 XC-W	
Service	<input type="checkbox"/>	Reparatur <input type="checkbox"/> optional <input checked="" type="checkbox"/>

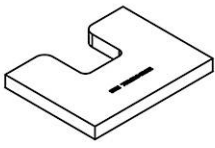
50429047003 Deckel für Kurbelwellen-Pressvorrichtung		
 50429047003	Beschreibung / Verwendungsbeispiel Deckel für Hülse, als Einsatz in die Pressvorrichtung, zum Zusammenpressen der Kurbelwelle	
	verwendet bei Modell 150 SX 2016 150 SX 2017 150 SX 2018 150 SX 2019 150 SX 2020 150 SX 2021 150 SX 2022 125 SX 2016 125 SX 2017 125 SX 2018 125 SX 2019 125 SX 2020 125 SX 2021 125 SX 2022 150 EXC 125 XC 125 XC-W 150 XC-W	
		zu verwenden mit 50429047001
Service <input type="checkbox"/>		Reparatur <input type="checkbox"/>
		optional <input checked="" type="checkbox"/>

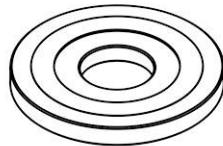
54829008000 Einsatz für Kurbelwellen-Pressvorrichtung		
 54829008000	Beschreibung / Verwendungsbeispiel Hülse mit Deckel als Einsatz in die Pressvorrichtung, zum Zusammenpressen der Kurbelwelle	
	verwendet bei Modell 150 SX 2014 150 SX 2015 125 SX 2014 125 SX 2015 Enduro E1 2 stroke 200 EXC 150 XC 200 XC-W	
		zu verwenden mit 50329047000
Service <input type="checkbox"/>		Reparatur <input type="checkbox"/>
		optional <input checked="" type="checkbox"/>

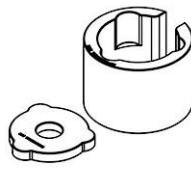
54829009000 Trennplatte		
 54829009000	Beschreibung / Verwendungsbeispiel Werkzeug zum Trennen der Kurbelwelle	
	verwendet bei Modell 250 SX 250 EXC 250 EXC Six Days 250 EXC Factory Edition Enduro E3 2 stroke Freeride Dual Sport 2 stroke	

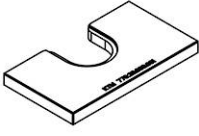
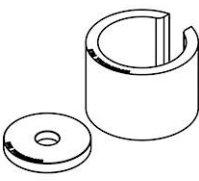
54829009000 Trennplatte				
	250 XC-W 250 XC Cross Country E3 2 stroke			
	Service <input type="checkbox"/>	Reparatur <input type="checkbox"/>	optional <input checked="" type="checkbox"/>	
54829108000 Einsatz für Kurbelwellen-Pressvorrichtung				
 <p>54829108000</p>	Beschreibung / Verwendungsbeispiel Hülse mit Deckel als Einsatz in die Pressvorrichtung, zum Zusammenpressen der Kurbelwelle			
	zu verwenden mit 75029047000			
verwendet bei Modell 250 SX 250 EXC 250 EXC Six Days 250 EXC Factory Edition Enduro E3 2 stroke Freeride Dual Sport 2 stroke 250 XC-W 250 XC Cross Country E3 2 stroke				
		Service <input type="checkbox"/>	Reparatur <input type="checkbox"/>	optional <input checked="" type="checkbox"/>
75029047000 Kurbelwellen-Pressvorrichtung				
 <p>75029047000</p>	Beschreibung / Verwendungsbeispiel Werkzeug zum Zusammenpressen der Kurbelwelle			
	verwendet bei Modell		zugehörige Werkzeuge / Artikel sind	
250 SX		54829108000		
MX1 4 stroke		76629047003		
MX2 4 stroke		77029008000		
Enduro E1 4 stroke		77229008000		
250 EXC		77729008000		
250 EXC Six Days		78029008000		
250 EXC Factory Edition		78929008000		
Enduro E2 4 stroke		79029008000		
Enduro E3		79029108000		
Freeride Dual Sport		79429008000		
Cross Country E1 4 stroke				
250 XC-W				
250 XC				
Cross Country E2 4 stroke				
Cross Country E3				
Supermoto Competition				
Supermoto / Dual Sport				
Dual Sport Enduro				
690 Duke				
690 Duke R				
		Service <input type="checkbox"/>	Reparatur <input type="checkbox"/>	optional <input checked="" type="checkbox"/>

75029047050 Oberteil Trennplatte		
 <p>75029047050</p>	<p>Beschreibung / Verwendungsbeispiel Werkzeug zum Trennen der Kurbelwelle</p>	<p>zu verwenden mit 75029047051 zugehörige Werkzeuge / Artikel sind 75029047051</p>
	<p>verwendet bei Modell Supermoto / Dual Sport Dual Sport Enduro 690 Duke 690 Duke R</p>	<p>Service <input type="checkbox"/> Reparatur <input type="checkbox"/> optional <input checked="" type="checkbox"/></p>


75029047051 Unterteil Trennplatte		
 <p>75029047051</p>	<p>Beschreibung / Verwendungsbeispiel Werkzeug zum Trennen der Kurbelwelle</p>	<p>zu verwenden mit 75029047050 zugehörige Werkzeuge / Artikel sind 75029047050</p>
	<p>verwendet bei Modell Supermoto / Dual Sport Dual Sport Enduro 690 Duke 690 Duke R</p>	<p>Service <input type="checkbox"/> Reparatur <input type="checkbox"/> optional <input checked="" type="checkbox"/></p>

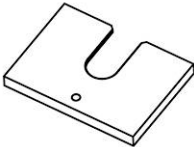
76629047003 Deckel für Kurbelwellen-Pressvorrichtung		
 <p>76629047003</p>	<p>Beschreibung / Verwendungsbeispiel Deckel für die Pressvorrichtung, zum Zusammenpressen der Kurbelwelle</p>	<p>zu verwenden mit 75029047000</p>
	<p>verwendet bei Modell 690 SMC R 2019 690 SMC R 2020 690 SMC R 2021 690 Enduro R 2019 690 Enduro R 2020 690 Enduro R 2021 690 Duke 2016 690 Duke 2017 690 Duke 2018 690 Duke 2019 690 Duke R 2016 690 Duke R 2017</p>	<p>Service <input type="checkbox"/> Reparatur <input type="checkbox"/> optional <input checked="" type="checkbox"/></p>


77029008000 Einsatz für Kurbelwellen-Pressvorrichtung		
 <p>77029008000</p>	<p>Beschreibung / Verwendungsbeispiel Hülse mit Deckel als Einsatz in die Pressvorrichtung, zum Zusammenpressen der Kurbelwelle</p>	<p>zu verwenden mit 75029047000</p>
	<p>verwendet bei Modell 250 EXC-F 2015 250 EXC-F 2016 250 EXC-F Six Days 2015 250 EXC-F Six Days 2016</p>	

77029008000 Einsatz für Kurbelwellen-Pressvorrichtung			
	250 EXC-F Factory Edition		
	250 XCF-W 2015		
	250 XCF-W 2016		
	Service <input type="checkbox"/>	Reparatur <input type="checkbox"/>	optional <input checked="" type="checkbox"/>
77029009001 Trennplatte			
 <p>77029009001</p>	Beschreibung / Verwendungsbeispiel Werkzeug zum Trennen der Kurbelwelle		
	verwendet bei Modell 250 SX-F 2014 250 SX-F 2015 250 EXC-F 2014 250 EXC-F 2015 250 EXC-F 2016 250 EXC-F Six Days 2014 250 EXC-F Six Days 2015 250 EXC-F Six Days 2016 250 EXC-F Factory Edition 250 XC-F 2014 250 XC-F 2015 250 XCF-W		
	Service <input type="checkbox"/>	Reparatur <input type="checkbox"/>	optional <input checked="" type="checkbox"/>
77229008000 Einsatz für Kurbelwellen-Pressvorrichtung			
 <p>77229008000</p>	Beschreibung / Verwendungsbeispiel Hülse mit Deckel als Einsatz in die Pressvorrichtung, zum Zusammenpressen der Kurbelwelle		
	verwendet bei Modell 350 SX-F 350 EXC-F 2014 350 EXC-F 2015 350 EXC-F 2016 350 EXC-F 2017 350 EXC-F 2018 350 EXC-F 2019 350 EXC-F Six Days 2014 350 EXC-F Six Days 2015 350 EXC-F Six Days 2016 350 EXC-F Six Days 2017 350 EXC-F Six Days 2018 350 EXC-F Six Days 2019 350 EXC-F Factory Edition Freeride 350 350 XC-F 350 XCF-W 2014 350 XCF-W 2015 350 XCF-W 2016 350 XCF-W Six Days		
	Service <input type="checkbox"/>	Reparatur <input type="checkbox"/>	optional <input checked="" type="checkbox"/>

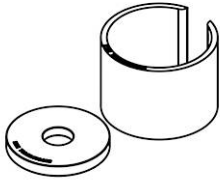
zu verwenden mit
75029047000

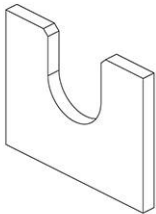
77229009000 Trennplatte		
 <p>77229009000</p>	<p>Beschreibung / Verwendungsbeispiel Werkzeug zum Trennen der Kurbelwelle</p>	
	<p>verwendet bei Modell</p> <ul style="list-style-type: none"> 350 SX-F 2014 350 SX-F 2015 350 EXC-F 2014 350 EXC-F 2015 350 EXC-F 2016 350 EXC-F Six Days 2014 350 EXC-F Six Days 2015 350 EXC-F Six Days 2016 350 EXC-F Factory Edition Freeride 350 350 XC-F 2014 350 XC-F 2015 350 XCF-W 2014 350 XCF-W 2015 350 XCF-W 2016 350 XCF-W Six Days 	
	Service <input type="checkbox"/>	Reparatur <input type="checkbox"/> optional <input checked="" type="checkbox"/>

77229032000 Trennplatte		
 <p>77229032000</p>	<p>Beschreibung / Verwendungsbeispiel Werkzeug zum Auspressen vom Antriebszahnrad der Ausgleichswelle</p>	
	<p>verwendet bei Modell</p> <ul style="list-style-type: none"> 350 SX-F MX2 4 stroke Enduro E1 4 stroke 350 EXC-F 350 EXC-F Six Days 350 EXC-F Factory Edition Freeride Dual Sport 4 stroke Cross Country E1 4 stroke 350 XC-F 350 XCF-W 350 XCF-W Six Days 125 Duke 200 Duke RC 125 RC 200 	
	Service <input type="checkbox"/>	Reparatur <input type="checkbox"/> optional <input checked="" type="checkbox"/>


77229008000 Einsatz für Kurbelwellen-Pressvorrichtung		
 <p>77229008000</p>	<p>Beschreibung / Verwendungsbeispiel Hülse mit Deckel als Einsatz in die Pressvorrichtung, zum Zusammenpressen der Kurbelwelle</p>	
	<p>zu verwenden mit 75029047000</p> <p>verwendet bei Modell</p> <ul style="list-style-type: none"> 250 SX-F 2014 250 SX-F EU 2015 250 SX-F US 2015 	

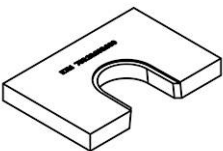
77729008000 Einsatz für Kurbelwellen-Pressvorrichtung			
	250 EXC-F 2014		
	250 EXC-F Six Days 2014		
	250 XC-F 2014		
	250 XC-F 2015		
	250 XCF-W 2014		
Service	<input type="checkbox"/>	Reparatur	<input type="checkbox"/>
		optional	<input checked="" type="checkbox"/>

78029008000 Einsatz für Kurbelwellen-Pressvorrichtung			
 <p>78029008000</p>	Beschreibung / Verwendungsbeispiel Hülse mit Deckel als Einsatz in die Pressvorrichtung, zum Zusammenpressen der Kurbelwelle		
	zu verwenden mit 75029047000		
	verwendet bei Modell		
	450 EXC 2014		
	450 EXC 2015		
	450 EXC 2016		
	450 EXC Six Days 2014		
	450 EXC Six Days 2015		
	450 EXC Six Days 2016		
	450 EXC Factory Edition		
	500 EXC 2014		
	500 EXC 2015		
	500 EXC 2016		
	500 EXC Six Days 2014		
	500 EXC Six Days 2015		
	500 EXC Six Days 2016		
	450 XC-W		
	500 XC-W 2014		
	500 XC-W 2015		
	500 XC-W 2016		
Service	<input type="checkbox"/>	Reparatur	<input type="checkbox"/>
		optional	<input checked="" type="checkbox"/>


78029009100 Trennplatte			
 <p>78029009100</p>	Beschreibung / Verwendungsbeispiel Werkzeug zum Trennen der Kurbelwelle		
	verwendet bei Modell		
	450 EXC 2014		
	450 EXC 2015		
	450 EXC 2016		
	450 EXC Six Days 2014		
	450 EXC Six Days 2015		
	450 EXC Six Days 2016		
	450 EXC Factory Edition		
	500 EXC 2014		
	500 EXC 2015		
	500 EXC 2016		
	500 EXC Six Days 2014		
	500 EXC Six Days 2015		
	500 EXC Six Days 2016		
	450 XC-W		

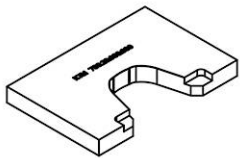
78029009100 Trennplatte			
	500 XC-W 2014		
	500 XC-W 2015		
	500 XC-W 2016		
Service	<input type="checkbox"/>	Reparatur	<input type="checkbox"/>
		optional	<input checked="" type="checkbox"/>

78929008000 Einsatz für Kurbelwellen-Pressvorrichtung			
 <p>78929008000</p>	Beschreibung / Verwendungsbeispiel Hülse mit Deckel als Einsatz in die Pressvorrichtung, zum Zusammenpressen der Kurbelwelle		
	verwendet bei Modell 450 SX-F 450 EXC 2017 450 EXC 2018 450 EXC 2019 450 EXC 2020 450 EXC 2021 450 EXC 2022 450 EXC Six Days 2017 450 EXC Six Days 2018 450 EXC Six Days 2019 450 EXC Six Days 2020 450 EXC Six Days 2021 450 EXC Six Days 2022 500 EXC 2017 500 EXC 2018 500 EXC 2019 500 EXC 2020 500 EXC 2021 500 EXC 2022 500 EXC Six Days 2017 500 EXC Six Days 2018 500 EXC Six Days 2019 500 EXC Six Days 2020 500 EXC Six Days 2021 500 EXC Six Days 2022 450 XC-F 500 XC-W 2020 500 XCF-W 2021 500 XCF-W 2022 Supermoto Competition		
		zu verwenden mit	75029047000
Service	<input type="checkbox"/>	Reparatur	<input type="checkbox"/>
		optional	<input checked="" type="checkbox"/>

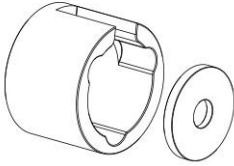
78929009000 Trennplatte			
 <p>78929009000</p>	Beschreibung / Verwendungsbeispiel Werkzeug zum Trennen der Kurbelwelle		
	verwendet bei Modell 450 SX-F 2014 450 SX-F EU 2015		

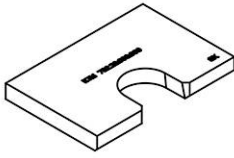
78929009000 Trennplatte			
	450 SX-F US 2015		
	450 XC-F 2014 450 XC-F 2015		
Service	<input type="checkbox"/>	Reparatur	<input type="checkbox"/>
		optional	<input checked="" type="checkbox"/>

79029008000 Einsatz für Kurbelwellen-Pressvorrichtung			
 <p>79029008000</p>	Beschreibung / Verwendungsbeispiel Hülse mit Deckel als Einsatz in die Pressvorrichtung, zum Zusammenpressen der Kurbelwelle		
	verwendet bei Modell 350 SX-F 2016 350 SX-F 2017 350 SX-F 2018 350 SX-F 2019 350 SX-F 2020 350 SX-F 2021 350 SX-F 2022 250 SX-F Factory Edition US 2015 250 SX-F 2016 250 SX-F 2017 250 SX-F 2018 250 SX-F 2019 250 SX-F 2020 250 SX-F 2021 250 SX-F 2022 250 XC-F 2016 250 XC-F 2017 250 XC-F 2018 250 XC-F 2019 250 XC-F 2020 250 XC-F 2021 250 XC-F 2022 350 XC-F 2016 350 XC-F 2017 350 XC-F 2018 350 XC-F 2019 350 XC-F 2020 350 XC-F 2021 350 XC-F 2022		
		zu verwenden mit	75029047000
Service	<input type="checkbox"/>	Reparatur	<input type="checkbox"/>
		optional	<input checked="" type="checkbox"/>

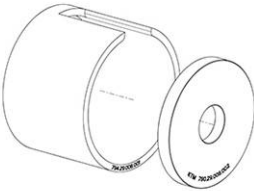
79029009000 Trennplatte			
 <p>79029009000</p>	Beschreibung / Verwendungsbeispiel Werkzeug zum Trennen der Kurbelwelle		
	verwendet bei Modell 250 SX-F Factory Edition US 2015 250 SX-F 2016 250 SX-F 2017 250 SX-F 2018 250 SX-F 2019 250 SX-F 2020		

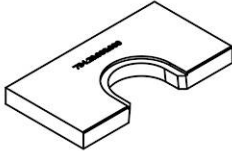
79029009000 Trennplatte		
	250 SX-F 2021	
	250 SX-F 2022	
	250 EXC-F 2017	
	250 EXC-F 2018	
	250 EXC-F 2019	
	250 EXC-F 2020	
	250 EXC-F 2021	
	250 EXC-F 2022	
	250 EXC-F Six Days 2017	
	250 EXC-F Six Days 2018	
	250 EXC-F Six Days 2019	
	250 EXC-F Six Days 2020	
	250 EXC-F Six Days 2021	
	250 EXC-F Six Days 2022	
	350 EXC-F 2020	
	350 EXC-F 2021	
	350 EXC-F 2022	
	350 EXC-F Six Days 2020	
	350 EXC-F Six Days 2021	
	350 EXC-F Six Days 2022	
	450 EXC 2017	
	450 EXC 2018	
	450 EXC 2019	
	450 EXC Six Days 2017	
	450 EXC Six Days 2018	
	450 EXC Six Days 2019	
	500 EXC 2017	
	500 EXC 2018	
	500 EXC 2019	
	500 EXC Six Days 2017	
	500 EXC Six Days 2018	
	500 EXC Six Days 2019	
	Freeride 250 F	
	250 XC-F 2016	
	250 XC-F 2017	
	250 XC-F 2018	
	250 XC-F 2019	
	250 XC-F 2020	
	250 XC-F 2021	
	250 XC-F 2022	
	350 XCF-W 2020	
	350 XCF-W 2021	
	350 XCF-W 2022	
	Service <input type="checkbox"/>	Reparatur <input type="checkbox"/>
		optional <input checked="" type="checkbox"/>

79029108000 Einsatz für Kurbelwellen-Pressvorrichtung		
 <p>79029108000</p>	<p>Beschreibung / Verwendungsbeispiel</p> <p>Hülse mit Deckel als Einsatz in die Pressvorrichtung, zum Zusammenpressen der Kurbelwelle</p> <p style="text-align: right;">zu verwenden mit 75029047000</p> <p>verwendet bei Modell</p> <p>250 EXC-F 2017 250 EXC-F 2018 250 EXC-F 2019 250 EXC-F 2020 250 EXC-F 2021 250 EXC-F 2022 250 EXC-F Six Days 2017 250 EXC-F Six Days 2018 250 EXC-F Six Days 2019 250 EXC-F Six Days 2020 250 EXC-F Six Days 2021 250 EXC-F Six Days 2022 350 EXC-F 2020 350 EXC-F 2021 350 EXC-F 2022 350 EXC-F Six Days 2020 350 EXC-F Six Days 2021 350 EXC-F Six Days 2022 Freeride 250 F 350 XCF-W 2020 350 XCF-W 2021 350 XCF-W 2022</p>	
	<p>Service <input type="checkbox"/></p>	<p>Reparatur <input type="checkbox"/></p>


79229009000 Trennplatte		
 <p>79229009000</p>	<p>Beschreibung / Verwendungsbeispiel</p> <p>Werkzeug zum Trennen der Kurbelwelle</p> <p>verwendet bei Modell</p> <p>350 SX-F 2016 350 SX-F 2017 350 SX-F 2018 350 SX-F 2019 350 SX-F 2020 350 SX-F 2021 350 SX-F 2022 350 EXC-F 2017 350 EXC-F 2018 350 EXC-F 2019 350 EXC-F Six Days 2017 350 EXC-F Six Days 2018 350 EXC-F Six Days 2019 350 XC-F 2016 350 XC-F 2017 350 XC-F 2018 350 XC-F 2019</p>	

79229009000 Trennplatte			
	350 XC-F 2020		
	350 XC-F 2021		
	350 XC-F 2022		
Service	<input type="checkbox"/>	Reparatur	<input type="checkbox"/>
		optional	<input checked="" type="checkbox"/>

79429008000 Einsatz für Kurbelwellen-Pressvorrichtung	
 <p>79428008000</p>	<p>Beschreibung / Verwendungsbeispiel</p> <p>Hülse mit Deckel als Einsatz in die Pressvorrichtung, zum Zusammenpressen der Kurbelwelle</p> <p style="text-align: right;">zu verwenden mit 75029047000</p> <p>verwendet bei Modell</p> <p>450 SX-F Factory Edition US 2015</p> <p>450 SX-F 2016</p> <p>450 SX-F 2017</p> <p>450 SX-F 2018</p> <p>450 SX-F 2019</p> <p>450 SX-F 2020</p> <p>450 SX-F 2021</p> <p>450 SX-F 2022</p> <p>450 EXC 2017</p> <p>450 EXC 2018</p> <p>450 EXC 2019</p> <p>450 EXC 2020</p> <p>450 EXC 2021</p> <p>450 EXC 2022</p> <p>450 EXC Six Days 2017</p> <p>450 EXC Six Days 2018</p> <p>450 EXC Six Days 2019</p> <p>450 EXC Six Days 2020</p> <p>450 EXC Six Days 2021</p> <p>450 EXC Six Days 2022</p> <p>500 EXC 2017</p> <p>500 EXC 2018</p> <p>500 EXC 2019</p> <p>500 EXC 2020</p> <p>500 EXC 2021</p> <p>500 EXC 2022</p> <p>500 EXC Six Days 2017</p> <p>500 EXC Six Days 2018</p> <p>500 EXC Six Days 2019</p> <p>500 EXC Six Days 2020</p> <p>500 EXC Six Days 2021</p> <p>500 EXC Six Days 2022</p> <p>450 XC-F 2016</p> <p>450 XC-F 2017</p> <p>450 XC-F 2018</p> <p>450 XC-F 2019</p> <p>450 XC-F 2020</p> <p>450 XC-F 2021</p> <p>450 XC-F 2022</p> <p>500 XC-W 2020</p> <p>500 XCF-W 2021</p>

79429008000 Einsatz für Kurbelwellen-Pressvorrichtung			
	500 XCF-W 2022		
	450 SMR 2021 450 SMR 2022		
	Service <input type="checkbox"/>	Reparatur <input type="checkbox"/>	optional <input checked="" type="checkbox"/>
79429009000 Trennplatte			
 <p>79429009000</p>	Beschreibung / Verwendungsbeispiel Werkzeug zum Trennen der Kurbelwelle		
	verwendet bei Modell 450 SX-F Factory Edition US 2015 450 SX-F 2016 450 SX-F US 2017 450 SX-F Factory Edition US 2017 450 SX-F US 2018 450 SX-F Factory Edition US 2018 450 SX-F 2019 450 SX-F 2020 450 SX-F 2021 450 SX-F 2022 450 EXC 2020 450 EXC 2021 450 EXC 2022 450 EXC Six Days 2020 450 EXC Six Days 2021 450 EXC Six Days 2022 500 EXC 2020 500 EXC 2021 500 EXC 2022 500 EXC Six Days 2020 500 EXC Six Days 2021 500 EXC Six Days 2022 450 XC-F 2016 450 XC-F 2017 450 XC-F 2018 450 XC-F 2019 450 XC-F 2020 450 XC-F 2021 450 XC-F 2022 500 XC-W 2020 500 XCF-W 2021 500 XCF-W 2022 450 SMR 2021 450 SMR 2022 Travel Mid 790 Duke 890 Duke 890 Duke R		
	Service <input type="checkbox"/>	Reparatur <input type="checkbox"/>	optional <input checked="" type="checkbox"/>

15.1 Übersicht Werkzeugwand



Kolbenring-Spannband (60029015000) (🗨️ S. 160)

Kolbenmontagering (61329015108) (🗨️ S. 161)

Kolbenmontagering (75029015102) (🗨️ S. 162)

Einschub Kolbenbolzensicherung (75029035000) (🗨️ S. 162)

Einschub Kolbenbolzensicherung (77229030000) (🗨️ S. 163)


Einschub Kolbenbolzensicherung (77329030100) (🗨️ S. 163)

Einschub Kolbenbolzensicherung (77629030000) (🗨️ S. 163)

Einschub Kolbenbolzensicherung (77729030200) (🗨️ S. 164)

Einschub Kolbenbolzensicherung (90129030000) (🗨️ S. 164)

60029015000 Kolbenring-Spannband



60029015000

Beschreibung / Verwendungsbeispiel

Werkzeug zum Spannen der Kolbenringe beim Einbau des Kolbens in den Zylinder

Technische Daten

Höhe: 80 mm

Durchmesser: 57 ... 125 mm

verwendet bei Modell

MX1 4 stroke

MX2 4 stroke

Enduro E1 4 stroke

Enduro E2 4 stroke

Enduro E3 4 stroke

Freeride Dual Sport 4 stroke

Cross Country E1 4 stroke

Cross Country E2 4 stroke

Cross Country E3 4 stroke

Supermoto Competition

690 SMC R 2019

690 SMC R 2020

690 SMC R 2021

Travel Mid

1050 Adventure

1090 Adventure

1090 Adventure R

1090 Adventure S

1190 Adventure

1190 Adventure R

1290 Super Adventure S 2019

1290 Super Adventure S 2020

1290 Super Adventure S 2021

1290 Super Adventure R 2019

1290 Super Adventure R 2020

1290 Super Adventure R 2021

Travel Small

690 Enduro R 2019

690 Enduro R 2020

690 Enduro R 2021

125 Duke 2016

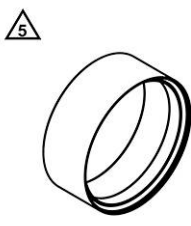
125 Duke 2017

125 Duke 2018

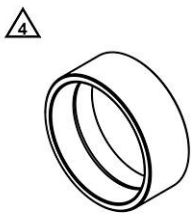
125 Duke 2019

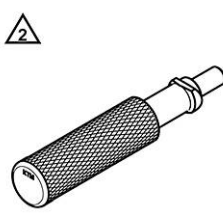
125 Duke 2020

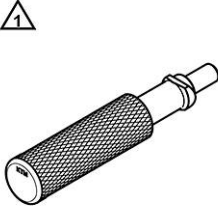
60029015000 Kolbenring-Spannband		
	125 Duke 2021	
	200 Duke 2017	
	200 Duke 2018	
	200 Duke 2019	
	200 Duke 2020	
	200 Duke 2021	
	250 Duke	
	390 Duke	
	690 Duke 2016	
	690 Duke 2017	
	690 Duke 2018	
	690 Duke 2019	
	690 Duke R 2016	
	690 Duke R 2017	
	790 Duke	
	890 Duke	
	890 Duke R	
	1290 Super Duke R 2019	
	1290 Super Duke R 2020	
	1290 Super Duke R / RR 2021	
	RC 125 2016	
	RC 125 2017	
	RC 125 2018	
	RC 125 2019	
	RC 125 2020	
	RC 200 2017	
	RC 200 2018	
	RC 200 2019	
	RC 200 2020	
	RC 200 2021	
RC 250		
RC 390		
Super Bike Big		
1290 Super Duke GT 2019		
1290 Super Duke GT 2020		
1290 Super Duke GT 2021		
Service	<input type="checkbox"/>	Reparatur
		<input checked="" type="checkbox"/>
		optional
		<input type="checkbox"/>

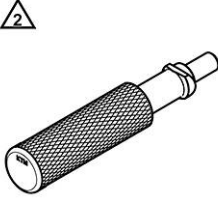
61329015108 Kolbenmontagering	
 <p>61329015108</p>	<p>Beschreibung / Verwendungsbeispiel Werkzeug zum Einbau des Kolbens in den Zylinder</p> <p>Technische Daten Höhe: 48 mm Durchmesser: 108 mm verwendet bei Modell</p> <p>1290 Super Adventure 1290 Super Adventure T 1290 Super Adventure S 2017 1290 Super Adventure S 2018 1290 Super Adventure R 2017 1290 Super Adventure R 2018 1290 Super Duke R 2014 1290 Super Duke R 2015</p>

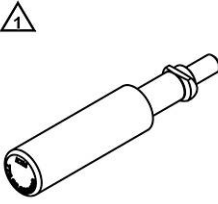
61329015108 Kolbenmontagering		
	1290 Super Duke R 2016 1290 Super Duke R 2017 1290 Super Duke R 2018 1290 Super Duke R Special Edition 1290 Super Duke GT 2016 1290 Super Duke GT 2017 1290 Super Duke GT 2018	
	Service <input type="checkbox"/>	Reparatur <input checked="" type="checkbox"/> optional <input type="checkbox"/>

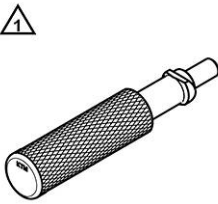
75029015102 Kolbenmontagering		
 <p>75029015102</p>	Beschreibung / Verwendungsbeispiel Werkzeug zum Einbau des Kolbens in den Zylinder Technische Daten Höhe: 45 mm Durchmesser: 102 mm verwendet bei Modell 690 SMC R 2014 690 SMC R 2015 690 SMC R 2016 690 SMC R 2017 690 Enduro R 2014 690 Enduro R 2015 690 Enduro R 2016 690 Enduro R 2017 690 Enduro R 2018 690 Duke 2014 690 Duke 2015 690 Duke R 2014 690 Duke R 2015	
	Service <input type="checkbox"/>	Reparatur <input checked="" type="checkbox"/> optional <input type="checkbox"/>

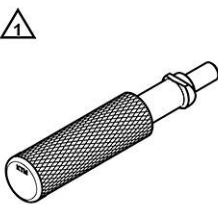
75029035000 Einschub Kolbenbolzensicherung		
 <p>75029035000</p>	Beschreibung / Verwendungsbeispiel Werkzeug zum Einbau der Kolbenbolzensicherung in den Kolben verwendet bei Modell Supermoto / Dual Sport Travel Big Dual Sport Enduro 690 Duke 690 Duke R Naked Big Super Bike Big Touring	
	Service <input type="checkbox"/>	Reparatur <input checked="" type="checkbox"/> optional <input type="checkbox"/>

77229030000 Einschub Kolbenbolzensicherung		
 <p>77229030000</p>	<p>Beschreibung / Verwendungsbeispiel</p> <p>Werkzeug zum Einbau der Kolbenbolzensicherung in den Kolben</p> <p>verwendet bei Modell</p> <p>350 SX-F</p> <p>250 SX-F 2014</p> <p>350 EXC-F</p> <p>350 EXC-F Six Days</p> <p>350 EXC-F Factory Edition</p> <p>Freeride 350</p> <p>250 XC-F 2014</p> <p>350 XC-F</p> <p>350 XCF-W</p> <p>350 XCF-W Six Days</p>	
	Service <input type="checkbox"/>	Reparatur <input checked="" type="checkbox"/>


77329030100 Einschub Kolbenbolzensicherung		
 <p>77329030100</p>	<p>Beschreibung / Verwendungsbeispiel</p> <p>Werkzeug zum Einbau der Kolbenbolzensicherung in den Kolben</p> <p>verwendet bei Modell</p> <p>450 SX-F</p> <p>450 EXC</p> <p>450 EXC Six Days</p> <p>450 EXC Factory Edition</p> <p>Enduro E3 4 stroke</p> <p>450 XC-F</p> <p>450 XC-W</p> <p>Cross Country E3 4 stroke</p> <p>Supermoto Competition</p> <p>Travel Small</p> <p>250 Duke</p> <p>390 Duke</p> <p>RC 250</p> <p>RC 390</p>	
	Service <input type="checkbox"/>	Reparatur <input checked="" type="checkbox"/>

77629030000 Einschub Kolbenbolzensicherung		
 <p>77629030000</p>	<p>Beschreibung / Verwendungsbeispiel</p> <p>Werkzeug zum Einbau der Kolbenbolzensicherung in den Kolben</p> <p>verwendet bei Modell</p> <p>Travel Mid</p> <p>790 Duke</p> <p>890 Duke</p> <p>890 Duke R</p>	
	Service <input type="checkbox"/>	Reparatur <input checked="" type="checkbox"/>

77729030200 Einschub Kolbenbolzensicherung		
 <p>77729030200</p>	Beschreibung / Verwendungsbeispiel Werkzeug zum Einbau der Kolbenbolzensicherung in den Kolben	
	verwendet bei Modell 250 SX-F 2015 250 SX-F 2016 250 SX-F 2017 250 SX-F 2018 250 SX-F 2019 250 SX-F 2020 250 SX-F 2021 250 SX-F 2022 250 EXC-F 2015 250 EXC-F 2016 250 EXC-F 2017 250 EXC-F 2018 250 EXC-F 2019 250 EXC-F 2020 250 EXC-F 2021 250 EXC-F 2022 250 EXC-F Six Days 2015 250 EXC-F Six Days 2016 250 EXC-F Six Days 2017 250 EXC-F Six Days 2018 250 EXC-F Six Days 2019 250 EXC-F Six Days 2020 250 EXC-F Six Days 2021 250 EXC-F Six Days 2022 250 EXC-F Factory Edition Freeride 250 F 250 XC-F 2015 250 XC-F 2016 250 XC-F 2017 250 XC-F 2018 250 XC-F 2019 250 XC-F 2020 250 XC-F 2021 250 XC-F 2022 250 XCF-W 2015 250 XCF-W 2016	
	Service <input type="checkbox"/>	Reparatur <input checked="" type="checkbox"/> optional <input type="checkbox"/>

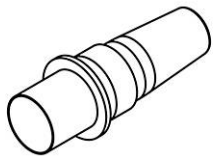
90129030000 Einschub Kolbenbolzensicherung		
 <p>90129030000</p>	Beschreibung / Verwendungsbeispiel Werkzeug zum Einbau der Kolbenbolzensicherung in den Kolben	
	verwendet bei Modell 125 Duke 200 Duke RC 125 RC 200	
	Service <input type="checkbox"/>	Reparatur <input checked="" type="checkbox"/> optional <input type="checkbox"/>

16.1 Übersicht Werkzeugwand

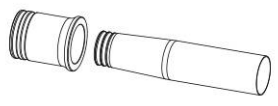


Montagewerkzeug für Sicherungsring (61229032000) (📖 S. 165)
Montagewerkzeug für Sicherungsring (63529032000) (📖 S. 165)
Montagewerkzeug für Sicherungsring (75029005000) (📖 S. 165)
Montageschrauben (75029033000) (📖 S. 166)
Montagewerkzeug für Sicherungsring (76629032000) (📖 S. 166)
Montagewerkzeug für Sicherungsring (79029005000) (📖 S. 167)

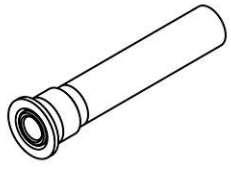
61229032000 Montagewerkzeug für Sicherungsring

 <p>61229032000</p>	Beschreibung / Verwendungsbeispiel Werkzeug zur Montage der Sicherungsringe auf der Abtriebswelle				
	verwendet bei Modell 1050 Adventure 1090 Adventure 1090 Adventure R 1090 Adventure S 1290 Super Adventure 1290 Super Adventure T 1290 Super Adventure S 2017 1290 Super Adventure S 2018 1290 Super Adventure S 2019 1290 Super Adventure S 2020 1290 Super Adventure R 2017 1290 Super Adventure R 2018 1290 Super Adventure R 2019 1290 Super Adventure R 2020				
Service	<input type="checkbox"/>	Reparatur	<input checked="" type="checkbox"/>	optional	<input type="checkbox"/>



63529032000 Montagewerkzeug für Sicherungsring



 <p>63529032000</p>	Beschreibung / Verwendungsbeispiel Werkzeug zur Montage der Sicherungsringe auf der Ab-, Antriebswelle				
	verwendet bei Modell Travel Mid 790 Duke 890 Duke 890 Duke R				
Service	<input type="checkbox"/>	Reparatur	<input checked="" type="checkbox"/>	optional	<input type="checkbox"/>

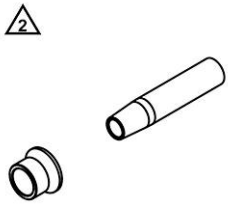
75029005000 Montagewerkzeug für Sicherungsring

 <p>75029005000</p>	Beschreibung / Verwendungsbeispiel Werkzeug zur Montage der Sicherungsringe auf der An- und Abtriebswelle		
	verwendet bei Modell 250 SX-F Factory Edition US 2015 250 SX-F 2016 250 SX-F 2017 250 SX-F 2018 250 XC-F 2016 250 XC-F 2017 250 XC-F 2018		


75029005000 Montagewerkzeug für Sicherungsring			
	690 SMC R 2014		
	690 SMC R 2015		
	690 SMC R 2016		
	690 SMC R 2017		
	690 Enduro R 2014		
	690 Enduro R 2015		
	690 Enduro R 2016		
	690 Enduro R 2017		
	690 Enduro R 2018		
	690 Duke 2014		
	690 Duke 2015		
	690 Duke R 2014		
	690 Duke R 2015		
	Service	<input type="checkbox"/>	Reparatur <input checked="" type="checkbox"/>
			optional <input type="checkbox"/>

75029033000 Montageschrauben		
<p>4x </p>  <p>75029033000</p>	Beschreibung / Verwendungsbeispiel	
	4 Schrauben zum Spannen der Antihopping-Kupplung	
	verwendet bei Modell	
	Supermoto / Dual Sport	
	Dual Sport Enduro	
	690 Duke	
	690 Duke R	
Service	<input type="checkbox"/>	Reparatur <input checked="" type="checkbox"/>
		optional <input type="checkbox"/>

76629032000 Montagewerkzeug für Sicherungsring		
<p></p>  <p>76629032000</p>	Beschreibung / Verwendungsbeispiel	
	Werkzeug zur Montage der Sicherungsringe auf der Ab-, Antriebswelle	
	verwendet bei Modell	
	690 SMC R 2019	
	690 SMC R 2020	
	690 SMC R 2021	
	Travel Mid	
	690 Enduro R 2019	
	690 Enduro R 2020	
	690 Enduro R 2021	
	690 Duke 2016	
	690 Duke 2017	
	690 Duke 2018	
	690 Duke 2019	
	690 Duke R 2016	
690 Duke R 2017		
790 Duke		
890 Duke		
890 Duke R		
Service	<input type="checkbox"/>	Reparatur <input checked="" type="checkbox"/>
		optional <input type="checkbox"/>

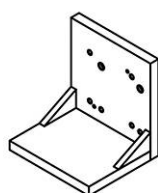
7902900500 Montagewerkzeug für Sicherungsring			
 <p>7902900500</p>	<p>Beschreibung / Verwendungsbeispiel</p> <p>Werkzeug zur Montage des Sicherungsringes auf der Antriebswelle</p>		
	<p>verwendet bei Modell</p> <p>250 SX-F Factory Edition US 2015</p> <p>250 SX-F 2016</p> <p>250 SX-F 2017</p> <p>250 SX-F 2018</p> <p>250 XC-F 2016</p> <p>250 XC-F 2017</p> <p>250 XC-F 2018</p>		
Service	<input type="checkbox"/>	Reparatur	<input checked="" type="checkbox"/>
		optional	<input type="checkbox"/>

17.1 Übersicht



Aufspannplatte (75029050000) (📖 S. 168)

75029050000 Aufspannplatte



75029050000

Beschreibung / Verwendungsbeispiel

Platte zum Aufspannen des Zylinderkopfes

verwendet bei Modell

450 SX-F
 450 EXC
 450 EXC Six Days
 450 EXC Factory Edition
 Enduro E3 4 stroke
 450 XC-F
 450 XC-W
 Cross Country E3 4 stroke
 Supermoto Competition
 Supermoto / Dual Sport
 Dual Sport Enduro
 690 Duke
 690 Duke R

Service



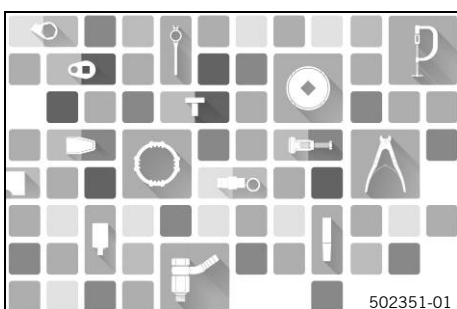
Reparatur



optional



17.2 Übersicht Werkzeugwand



Ventilfederheber (59029019000) (📖 S. 169)

Grenzlehdorn (59029026006) (📖 S. 169)

Entriegler für Steuerkettenspanner (61229021000) (📖 S. 170)

Spanner Spreiztrieb (61329035000) (📖 S. 170)

Ventilfeder-Spanneinsatz (63529060000) (📖 S. 170)

Grenzlehdorn (77029026000) (📖 S. 171)

Ventilfeder-Spanneinsatz (77029041200) (📖 S. 171)

Grenzlehdorn (77229026000) (📖 S. 172)

Steuerkettenspanner-Einsatz (77229035000) (📖 S. 173)

Einstelllagerbrücke (77229050044) (📖 S. 173)

Ventilfeder-Spanneinsatz (77229060000) (📖 S. 174)

Entriegler für Steuerkettenspanner (77329051000) (📖 S. 174)

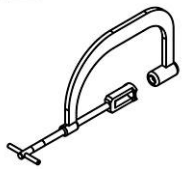

Ventilfeder-Spanneinsatz (78029060000) (📖 S. 175)

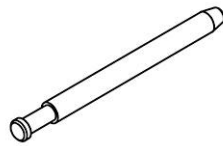

Blockierschraube (78129032000) (📖 S. 175)

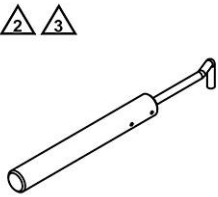
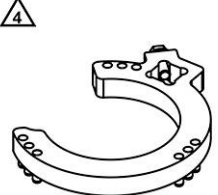
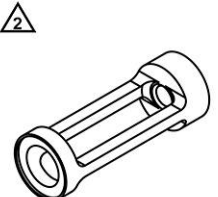
Ventilfeder-Spanneinsatz (79029060000) (📖 S. 175)

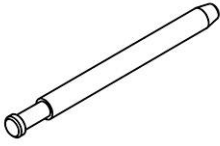
Grenzlehdorn (90129026000) (📖 S. 177)


Ventilfeder-Spanneinsatz (90129060000) (📖 S. 177)

59029019000 Ventilfederheber		
 <p>2x </p> <p>59029019000</p>	<p>Beschreibung / Verwendungsbeispiel</p> <p>Werkzeug zum Aus- und Einbau der Ventile und Ventilfedern</p>	
	<p>verwendet bei Modell</p> <p>MX1 4 stroke</p> <p>MX2 4 stroke</p> <p>Enduro E1 4 stroke</p> <p>Enduro E2 4 stroke</p> <p>Enduro E3 4 stroke</p> <p>Freeride Dual Sport 4 stroke</p> <p>Cross Country E1 4 stroke</p> <p>Cross Country E2 4 stroke</p> <p>Cross Country E3 4 stroke</p> <p>Supermoto Competition</p> <p>Supermoto / Dual Sport</p> <p>Travel</p> <p>Naked Bike</p> <p>Sport Bike</p> <p>Touring</p>	<p>zugehörige Werkzeuge / Artikel sind</p> <p>63529060000</p> <p>77029041200</p> <p>77229060000</p> <p>78029060000</p> <p>79029060000</p> <p>90129060000</p>
Service	<input type="checkbox"/>	Reparatur <input checked="" type="checkbox"/> optional <input type="checkbox"/>


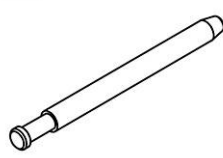
59029026006 Grenzlehndorn		
 <p></p> <p>59029026006</p>	<p>Beschreibung / Verwendungsbeispiel</p> <p>Werkzeug zum Kontrollieren der Ventileführungen</p>	
	<p>Technische Daten</p> <p>Durchmesser: 6,05 mm</p> <p>verwendet bei Modell</p> <p>450 SX-F</p> <p>450 EXC</p> <p>450 EXC Six Days</p> <p>450 EXC Factory Edition</p> <p>Enduro E3 4 stroke</p> <p>450 XC-F</p> <p>450 XC-W</p> <p>Cross Country E3 4 stroke</p> <p>Supermoto Competition</p> <p>Supermoto / Dual Sport</p> <p>Travel Big</p> <p>Dual Sport Enduro</p> <p>690 Duke</p> <p>690 Duke R</p> <p>Naked Big</p> <p>Super Bike Big</p> <p>Touring</p>	
Service	<input type="checkbox"/>	Reparatur <input checked="" type="checkbox"/> optional <input type="checkbox"/>

61229021000 Entriegeler für Steuerkettenspanner					
 <p>61229021000</p>	<p>Beschreibung / Verwendungsbeispiel</p> <p>Werkzeug zum Einbau des Steuerkettenspanners</p> <p>verwendet bei Modell</p> <p>350 SX-F</p> <p>MX2 4 stroke</p> <p>Enduro E1 4 stroke</p> <p>350 EXC-F</p> <p>350 EXC-F Six Days</p> <p>350 EXC-F Factory Edition</p> <p>Freeride 250 F</p> <p>Cross Country E1 4 stroke</p> <p>350 XC-F</p> <p>350 XCF-W</p> <p>350 XCF-W Six Days</p> <p>Travel Mid</p> <p>Travel Big</p> <p>790 Duke</p> <p>890 Duke</p> <p>890 Duke R</p> <p>Naked Big</p> <p>Super Bike Big</p> <p>Touring</p>				
	Service	<input checked="" type="checkbox"/>	Reparatur	<input type="checkbox"/>	optional
61329035000 Spanner Spreiztrieb					
 <p>61329035000</p>	<p>Beschreibung / Verwendungsbeispiel</p> <p>Werkzeug zum Spannen des Spreiztriebes</p> <p>verwendet bei Modell</p> <p>1290 Super Adventure</p> <p>1290 Super Adventure T</p> <p>1290 Super Adventure S</p> <p>1290 Super Adventure R</p>				
	Service	<input type="checkbox"/>	Reparatur	<input checked="" type="checkbox"/>	optional
63529060000 Ventilfeeder-Spanneinsatz					
 <p>63529060000</p>	<p>Beschreibung / Verwendungsbeispiel</p> <p>Werkzeug zum Aus- und Einbau der Ventile und Ventilfeuern</p> <p>zu verwenden mit 59029019000</p> <p>verwendet bei Modell</p> <p>Travel Mid</p> <p>790 Duke</p> <p>890 Duke</p> <p>890 Duke R</p>				
	Service	<input type="checkbox"/>	Reparatur	<input checked="" type="checkbox"/>	optional

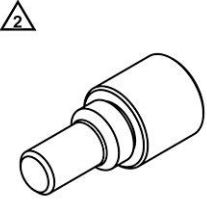
77029026000 Grenzlehdorn		
 <p>77029026000</p>	<p>Beschreibung / Verwendungsbeispiel Werkzeug zum Kontrollieren der Ventilfehrungen</p> <p>Technische Daten Durchmesser: 5,05 mm</p> <p>verwendet bei Modell</p> <p>450 EXC 2014 450 EXC 2015 450 EXC 2016 450 EXC Six Days 2014 450 EXC Six Days 2015 450 EXC Six Days 2016 450 EXC Factory Edition 500 EXC 2014 500 EXC 2015 500 EXC 2016 500 EXC Six Days 2014 500 EXC Six Days 2015 500 EXC Six Days 2016 450 XC-W 500 XC-W 2014 500 XC-W 2015 500 XC-W 2016 450 SMR 2014 Travel Mid Travel Small 200 Duke 2021 250 Duke 390 Duke 790 Duke 890 Duke 890 Duke R RC 200 2021 RC 250 RC 390</p>	
	Service <input type="checkbox"/>	Reparatur <input checked="" type="checkbox"/>
		optional <input type="checkbox"/>

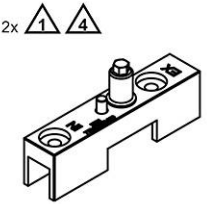
77029041200 Ventilfeeder-Spanneinsatz		
 <p>77029041200</p>	<p>Beschreibung / Verwendungsbeispiel Werkzeug zum Aus- und Einbau der Ventile und Ventilfeeder zu verwenden mit 59029019000</p> <p>verwendet bei Modell</p> <p>450 SX-F 250 SX-F Factory Edition US 2015 250 SX-F 2016 250 SX-F 2017 250 SX-F 2018 250 SX-F 2019 250 SX-F 2020 250 SX-F 2021 250 SX-F 2022 250 EXC-F 2017 250 EXC-F 2018</p>	

77029041200 Ventilfeder-Spanneinsatz			
	250 EXC-F 2019		
	250 EXC-F 2020		
	250 EXC-F 2021		
	250 EXC-F 2022		
	250 EXC-F Six Days 2017		
	250 EXC-F Six Days 2018		
	250 EXC-F Six Days 2019		
	250 EXC-F Six Days 2020		
	250 EXC-F Six Days 2021		
	250 EXC-F Six Days 2022		
	350 EXC-F 2019		
	350 EXC-F 2020		
	350 EXC-F 2021		
	350 EXC-F 2022		
	350 EXC-F Six Days 2019		
	350 EXC-F Six Days 2020		
	350 EXC-F Six Days 2021		
	350 EXC-F Six Days 2022		
	450 EXC		
	450 EXC Six Days		
	450 EXC Factory Edition		
	Enduro E3 4 stroke		
	Freeride 250 F		
	250 XC-F 2016		
	250 XC-F 2017		
	250 XC-F 2018		
	250 XC-F 2019		
	250 XC-F 2020		
	250 XC-F 2021		
	250 XC-F 2022		
	350 XCF-W 2020		
	350 XCF-W 2021		
	350 XCF-W 2022		
	450 XC-F		
	450 XC-W		
	Cross Country E3 4 stroke		
	Supermoto Competition		
	Travel Small		
	250 Duke		
	390 Duke		
	RC 250		
	RC 390		
	Service <input type="checkbox"/>	Reparatur <input checked="" type="checkbox"/>	optional <input type="checkbox"/>


77229026000 Grenzlehndorn	
  <p>77229026000</p>	<p>Beschreibung / Verwendungsbeispiel</p> <p>Werkzeug zum Kontrollieren der Ventilführungen</p> <p>Technische Daten</p> <p>Durchmesser: 5,55 mm</p> <p>verwendet bei Modell</p> <p>350 SX-F</p> <p>MX2 4 stroke</p> <p>Enduro E1 4 stroke</p>


77229026000 Grenzlehrdorn		
	350 EXC-F 350 EXC-F Six Days 350 EXC-F Factory Edition Freeride Dual Sport 4 stroke Cross Country E1 4 stroke 350 XC-F 350 XCF-W 350 XCF-W Six Days	
	Service <input type="checkbox"/>	Reparatur <input checked="" type="checkbox"/>
		optional <input type="checkbox"/>


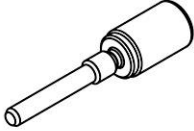

77229035000 Steuerkettenspanner-Einsatz		
 <p>77229035000</p>	Beschreibung / Verwendungsbeispiel Werkzeug zum Spannen der Steuerkette	
	verwendet bei Modell 350 SX-F 2014 350 SX-F 2015 350 EXC-F 2014 350 EXC-F 2015 350 EXC-F 2016 350 EXC-F Six Days 2014 350 EXC-F Six Days 2015 350 EXC-F Six Days 2016 350 EXC-F Factory Edition Freeride 350 350 XC-F 2014 350 XC-F 2015 350 XCF-W 2014 350 XCF-W 2015 350 XCF-W 2016 350 XCF-W Six Days	
	Service <input checked="" type="checkbox"/>	Reparatur <input type="checkbox"/>
		optional <input type="checkbox"/>

77229050044 Einstelllagerbrücke		
 <p>77229050044</p>	Beschreibung / Verwendungsbeispiel Werkzeug für Arbeiten an der Nockenwelle (Nockenwellenlager wechseln, Steuerzeiten kontrollieren und einstellen)	
	verwendet bei Modell 350 SX-F 2014 350 SX-F 2015 350 EXC-F 2014 350 EXC-F 2015 350 EXC-F 2016 350 EXC-F Six Days 2014 350 EXC-F Six Days 2015 350 EXC-F Six Days 2016 350 EXC-F Factory Edition Freeride 350 350 XC-F 2014 350 XC-F 2015 350 XCF-W 2014	

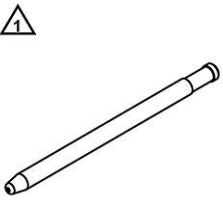
77229050044 Einstelllagerbrücke			
	350 XCF-W 2015		
	350 XCF-W 2016		
	350 XCF-W Six Days		
Service	<input checked="" type="checkbox"/>	Reparatur	<input type="checkbox"/>
		optional	<input type="checkbox"/>


77229060000 Ventildfeder-Spanneinsatz			
 <p>77229060000</p>	Beschreibung / Verwendungsbeispiel Werkzeug zum Aus- und Einbau der Ventile und Ventildfedern zu verwenden mit 59029019000		
	verwendet bei Modell 350 SX-F 2014 350 SX-F 2015 250 SX-F 2014 250 SX-F EU 2015 250 SX-F US 2015 250 EXC-F 2014 250 EXC-F 2015 250 EXC-F 2016 250 EXC-F Six Days 2014 250 EXC-F Six Days 2015 250 EXC-F Six Days 2016 250 EXC-F Factory Edition 350 EXC-F 2014 350 EXC-F 2015 350 EXC-F 2016 350 EXC-F Six Days 2014 350 EXC-F Six Days 2015 350 EXC-F Six Days 2016 350 EXC-F Factory Edition Freeride 350 250 XC-F 2014 250 XC-F 2015 250 XCF-W 350 XC-F 2014 350 XC-F 2015 350 XCF-W 2014 350 XCF-W 2015 350 XCF-W 2016 350 XCF-W Six Days		
Service	<input type="checkbox"/>	Reparatur	<input checked="" type="checkbox"/>
		optional	<input type="checkbox"/>

77329051000 Entriegeler für Steuerkettenspanner			
 <p>77329051000</p>	Beschreibung / Verwendungsbeispiel Werkzeug zum Einbau des Steuerkettenspanners		
	verwendet bei Modell Freeride 350 Supermoto / Dual Sport Dual Sport Enduro 690 Duke 690 Duke R		
Service	<input checked="" type="checkbox"/>	Reparatur	<input type="checkbox"/>
		optional	<input type="checkbox"/>


7802906000 Ventilfeder-Spanneinsatz		
<div style="text-align: center;">  <p>7802906000</p> </div>	<p>Beschreibung / Verwendungsbeispiel Werkzeug zum Aus- und Einbau der Ventile und Ventilfedern zu verwenden mit 59029019000</p> <p>verwendet bei Modell</p> <ul style="list-style-type: none"> 690 SMC R 2014 690 SMC R 2015 690 SMC R 2016 690 SMC R 2017 Travel Big 690 Enduro R 2014 690 Enduro R 2015 690 Enduro R 2016 690 Enduro R 2017 690 Enduro R 2018 690 Duke 2014 690 Duke 2015 690 Duke R 2014 690 Duke R 2015 Naked Big Super Bike Big Touring 	
<p>Service <input type="checkbox"/></p>		<p>Reparatur <input checked="" type="checkbox"/></p>
		<p>optional <input type="checkbox"/></p>
78129032000 Blockierschraube		
<div style="text-align: center;">  <p>78129032000</p> </div>	<p>Beschreibung / Verwendungsbeispiel Werkzeug zum Positionieren der Ausgleichswelle (Kupplungsdeckel einbauen)</p> <p>verwendet bei Modell</p> <ul style="list-style-type: none"> 450 SX-F 450 EXC 450 EXC Six Days 450 EXC Factory Edition Enduro E3 4 stroke 450 XC-F 450 XC-W Cross Country E3 4 stroke Supermoto Competition 	
<p>Service <input checked="" type="checkbox"/></p>		<p>Reparatur <input type="checkbox"/></p>
		<p>optional <input type="checkbox"/></p>
79029060000 Ventilfeder-Spanneinsatz		
<div style="text-align: center;">  <p>79029060000</p> </div>	<p>Beschreibung / Verwendungsbeispiel Werkzeug zum Aus- und Einbau der Ventile und Ventilfedern zu verwenden mit 59029019000</p> <p>verwendet bei Modell</p> <ul style="list-style-type: none"> 350 SX-F 2016 350 SX-F 2017 350 SX-F 2018 350 SX-F 2019 350 SX-F 2020 350 SX-F 2021 350 SX-F 2022 	

79029060000 Ventilfeder-Spanneinsatz		
	250 SX-F Factory Edition US 2015	
	250 SX-F 2016	
	250 SX-F 2017	
	250 SX-F 2018	
	250 SX-F 2019	
	250 SX-F 2020	
	250 SX-F 2021	
	250 SX-F 2022	
	350 EXC-F 2019	
	350 EXC-F 2020	
	350 EXC-F 2021	
	350 EXC-F 2022	
	350 EXC-F Six Days 2019	
	350 EXC-F Six Days 2020	
	350 EXC-F Six Days 2021	
	350 EXC-F Six Days 2022	
	250 XC-F 2016	
	250 XC-F 2017	
	250 XC-F 2018	
	250 XC-F 2019	
	250 XC-F 2020	
	250 XC-F 2021	
	250 XC-F 2022	
	350 XC-F 2016	
	350 XC-F 2017	
	350 XC-F 2018	
	350 XC-F 2019	
	350 XC-F 2020	
	350 XC-F 2021	
	350 XC-F 2022	
	350 XCF-W 2020	
	350 XCF-W 2021	
	350 XCF-W 2022	
	690 SMC R 2019	
	690 SMC R 2020	
	690 SMC R 2021	
	690 Enduro R 2019	
	690 Enduro R 2020	
	690 Enduro R 2021	
	690 Duke 2016	
	690 Duke 2017	
	690 Duke 2018	
	690 Duke 2019	
	690 Duke R 2016	
	690 Duke R 2017	
	Service <input type="checkbox"/>	Reparatur <input checked="" type="checkbox"/>
		optional <input type="checkbox"/>



90129026000 Grenzlehrdorn		
 <p>90129026000</p>	Beschreibung / Verwendungsbeispiel Werkzeug zum Kontrollieren der Ventilfehrungen Technische Daten Durchmesser: 4,55 mm verwendet bei Modell 125 Duke 200 Duke RC 125 RC 200	
	Service <input type="checkbox"/>	Reparatur <input checked="" type="checkbox"/>

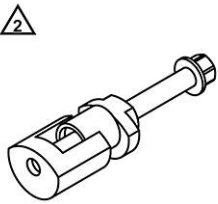
90129060000 Ventilfeeder-Spanneinsatz		
 <p>90129060000</p>	Beschreibung / Verwendungsbeispiel Werkzeug zum Aus- und Einbau der Ventile und Ventilfeeder zu verwenden mit 59029019000 verwendet bei Modell 125 Duke 200 Duke RC 125 RC 200	
	Service <input type="checkbox"/>	Reparatur <input checked="" type="checkbox"/>

18.1 Übersicht Werkzeugwand

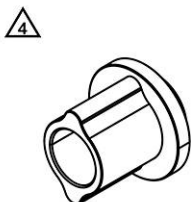


- Presswerkzeug (47229005000) (📖 S. 178)
- Presswerkzeug (50329000044) (📖 S. 179)
- Presswerkzeug (50429005000) (📖 S. 180)
- Presswerkzeug (54629027000) (📖 S. 182)
- Werkzeugaufnahme (58429089000) (📖 S. 182)
- Presswerkzeug (58429091000) (📖 S. 183)
- Presswerkzeug (58429092000) (📖 S. 183)
- Presswerkzeug (60029031000) (📖 S. 184)
- Presswerkzeug (60029043040) (📖 S. 184)
- Presswerkzeug (60029046128) (📖 S. 185)
- Presswerkzeug (61229008100) (📖 S. 186)
- Presswerkzeug (61229013000) (📖 S. 186)
- Presswerkzeug (61229016000) (📖 S. 186)
- Presswerkzeug (61229018000) (📖 S. 187)
- Presswerkzeug (61229044000) (📖 S. 187)
- Presswerkzeug (61229045000) (📖 S. 187)
- Presswerkzeug (61329004100) (📖 S. 187)
- Presswerkzeug (61329004200) (📖 S. 187)
- Presswerkzeug (75029044010) (📖 S. 188)
- Presswerkzeug (75029044020) (📖 S. 189)
- Presswerkzeug (75029051000) (📖 S. 189)
- Presswerkzeug (76629044011) (📖 S. 190)
- Presswerkzeug (76629044020) (📖 S. 190)
- Presswerkzeug (76629044030) (📖 S. 191)
- Presswerkzeug (77829083044) (📖 S. 191)
- Presswerkzeug (79429006000) (📖 S. 191)
- Presswerkzeug (79629000044) (📖 S. 192)
- Presswerkzeug (90129020000) (📖 S. 194)
- Presswerkzeug (90129043000) (📖 S. 194)
- Presswerkzeug (90129056000) (📖 S. 195)
- Presswerkzeug (93829043000) (📖 S. 195)

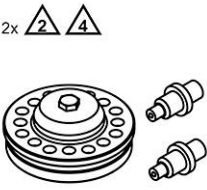
47229005000 Presswerkzeug		
  <p>47229005000</p>	<p>Beschreibung / Verwendungsbeispiel</p> <p>Werkzeug zum Aus- und Einpressen von Bauteilen (Radial-Wellendichtring der Kurbelwelle)</p> <p>verwendet bei Modell</p> <p>85 SX 2018 85 SX 2019 85 SX 2020 85 SX 2021 85 SX 2022</p>	
Service	<input type="checkbox"/>	Reparatur
	<input checked="" type="checkbox"/>	optional
	<input type="checkbox"/>	

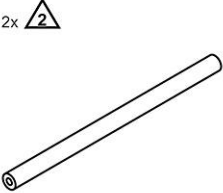
5032900044 Presswerkzeug	
 <p>5032900044</p>	<p>Beschreibung / Verwendungsbeispiel</p> <p>Werkzeug zum Aus- und Einpressen von Bauteilen (Schwenklager)</p> <p>verwendet bei Modell</p> <p>Enduro E1 2 stroke</p> <p>250 EXC-F 2014</p> <p>250 EXC-F 2015</p> <p>250 EXC-F 2016</p> <p>250 EXC-F Six Days 2014</p> <p>250 EXC-F Six Days 2015</p> <p>250 EXC-F Six Days 2016</p> <p>250 EXC-F Factory Edition</p> <p>200 EXC</p> <p>250 EXC 2014</p> <p>250 EXC 2015</p> <p>250 EXC 2016</p> <p>250 EXC Six Days 2014</p> <p>250 EXC Six Days 2015</p> <p>250 EXC Six Days 2016</p> <p>250 EXC Factory Edition</p> <p>350 EXC-F 2014</p> <p>350 EXC-F 2015</p> <p>350 EXC-F 2016</p> <p>350 EXC-F Six Days 2014</p> <p>350 EXC-F Six Days 2015</p> <p>350 EXC-F Six Days 2016</p> <p>350 EXC-F Factory Edition</p> <p>450 EXC 2014</p> <p>450 EXC 2015</p> <p>450 EXC 2016</p> <p>450 EXC Six Days 2014</p> <p>450 EXC Six Days 2015</p> <p>450 EXC Six Days 2016</p> <p>450 EXC Factory Edition</p> <p>300 EXC 2014</p> <p>300 EXC 2015</p> <p>300 EXC 2016</p> <p>300 EXC Six Days 2014</p> <p>300 EXC Six Days 2015</p> <p>300 EXC Six Days 2016</p> <p>300 EXC Factory Edition</p> <p>500 EXC 2014</p> <p>500 EXC 2015</p> <p>500 EXC 2016</p> <p>500 EXC Six Days 2014</p> <p>500 EXC Six Days 2015</p> <p>500 EXC Six Days 2016</p> <p>250 XCF-W</p> <p>200 XC-W</p> <p>250 XC-W 2014</p> <p>250 XC-W 2015</p> <p>250 XC-W 2016</p> <p>350 XCF-W 2014</p>

5032900044 Presswerkzeug		
	350 XCF-W 2015 350 XCF-W 2016 350 XCF-W Six Days 450 XC-W 300 XC-W 2014 300 XC-W 2015 300 XC-W 2016 300 XC-W Six Days 2014 300 XC-W Six Days 2015 300 XC-W Six Days 2016 500 XC-W 2014 500 XC-W 2015 500 XC-W 2016	
	Service <input type="checkbox"/>	Reparatur <input checked="" type="checkbox"/>
		optional <input type="checkbox"/>

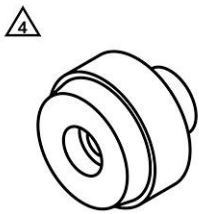
50429005000 Presswerkzeug	
 <p>50429005000</p>	<p>Beschreibung / Verwendungsbeispiel</p> <p>Werkzeug zum Aus- und Einpressen von Bauteilen (Radial-Wellendichtring der Kurbelwelle)</p> <p>verwendet bei Modell</p> <p>150 SX 2016 150 SX 2017 150 SX 2018 150 SX 2019 150 SX 2020 150 SX 2021 150 SX 2022 250 SX 2017 250 SX 2018 250 SX 2019 250 SX 2020 250 SX 2021 250 SX 2022 125 SX 2016 125 SX 2017 125 SX 2018 125 SX 2019 125 SX 2020 125 SX 2021 125 SX 2022 150 EXC 250 EXC 2017 250 EXC 2018 250 EXC 2019 250 EXC 2020 250 EXC 2021 250 EXC 2022 250 EXC Six Days 2017 250 EXC Six Days 2018 250 EXC Six Days 2019 250 EXC Six Days 2020 250 EXC Six Days 2021</p>


50429005000 Presswerkzeug		
	250 EXC Six Days 2022	
	300 EXC 2017	
	300 EXC 2018	
	300 EXC 2019	
	300 EXC 2020	
	300 EXC 2020	
	300 EXC 2021	
	300 EXC 2022	
	300 EXC Six Days 2017	
	300 EXC Six Days 2018	
	300 EXC Six Days 2019	
	300 EXC Six Days 2020	
	300 EXC Six Days 2021	
	300 EXC Six Days 2022	
	125 XC	
	125 XC-W	
	150 XC-W	
	250 XC-W 2017	
	250 XC-W 2018	
	250 XC-W 2019	
	250 XC-W 2020	
	250 XC-W 2021	
	250 XC-W 2022	
	250 XC 2017	
	250 XC 2018	
	250 XC 2019	
	250 XC 2020	
	250 XC 2021	
	250 XC 2022	
	300 XC 2017	
	300 XC 2018	
	300 XC 2019	
	300 XC 2020	
	300 XC 2021	
	300 XC 2022	
	300 XC-W 2017	
	300 XC-W 2018	
	300 XC-W 2019	
	300 XC-W 2020	
	300 XC-W 2021	
	300 XC-W 2022	
	300 XC-W Six Days 2017	
	300 XC-W Six Days 2018	
	300 XC-W Six Days 2019	
	300 XC-W Six Days 2020	
	Service <input type="checkbox"/>	Reparatur <input checked="" type="checkbox"/>
		optional <input type="checkbox"/>

54629027000 Presswerkzeug			
 <p>54629027000</p>	Beschreibung / Verwendungsbeispiel Werkzeug zum Verpressen von Bauteilen (Kupplungsnieten am Kupplungskorb)		
	verwendet bei Modell 150 SX 2014 150 SX 2015 125 SX 2014 125 SX 2015 Enduro E1 2 stroke 200 EXC 150 XC 200 XC-W		
Service	<input type="checkbox"/>	Reparatur	<input checked="" type="checkbox"/>
		optional	<input type="checkbox"/>

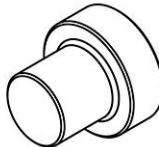
58429089000 Werkzeugaufnahme			
 <p>58429089000</p>	Beschreibung / Verwendungsbeispiel Werkzeug zum Aus- und Einpressen von Bauteilen (Lagerringe beim Steuerkopflager wechseln)		
	verwendet bei Modell MX Enduro E1 Enduro E2 Enduro E3 Freeride Dual Sport Freeride E-XC 2018 Freeride E-XC 2019 Freeride E-XC 2020 Freeride E-XC 2021 Freeride E-XC 2022 Cross Country 450 SMR 2021 450 SMR 2022 690 SMC R 2019 690 SMC R 2020 690 SMC R 2021 1050 Adventure 1190 Adventure 1190 Adventure R 1290 Super Adventure 1290 Super Adventure T 690 Enduro R 2019 690 Enduro R 2020 690 Enduro R 2021 690 Duke 690 Duke R 1290 Super Duke R 2014 1290 Super Duke R 2015 1290 Super Duke R 2016 1290 Super Duke R 2017 1290 Super Duke R 2018		
		zu verwenden mit	
		58429091000	
		58429092000	

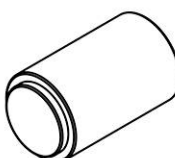
58429089000 Werkzeugaufnahme			
	1290 Super Duke R 2019		
	1290 Super Duke R Special Edition		
	1290 Super Duke GT 2016		
Service	<input type="checkbox"/>	Reparatur	<input checked="" type="checkbox"/>
		optional	<input type="checkbox"/>

58429091000 Presswerkzeug			
 <p>58429091000</p>	Beschreibung / Verwendungsbeispiel Werkzeug zum Einpressen von Bauteilen (Lagerringe beim Steuerkopflager wechseln)		
	verwendet bei Modell MX Enduro E1 Enduro E2 Enduro E3 Freeride Dual Sport Freeride E-XC 2018 Freeride E-XC 2019 Freeride E-XC 2020 Freeride E-XC 2021 Freeride E-XC 2022 Cross Country 450 SMR 2021 450 SMR 2022 690 SMC R 2019 690 SMC R 2020 690 SMC R 2021 1050 Adventure 1190 Adventure 1190 Adventure R 1290 Super Adventure 1290 Super Adventure T 690 Enduro R 2019 690 Enduro R 2020 690 Enduro R 2021 690 Duke 690 Duke R 1290 Super Duke R 2014 1290 Super Duke R 2015 1290 Super Duke R 2016 1290 Super Duke R Special Edition 1290 Super Duke GT 2016	zugehörige Werkzeuge / Artikel sind 58429089000	
Service	<input type="checkbox"/>	Reparatur	<input checked="" type="checkbox"/>
		optional	<input type="checkbox"/>

58429092000 Presswerkzeug			
 <p>58429092000</p>	Beschreibung / Verwendungsbeispiel Werkzeug zum Auspressen von Bauteilen (Lagerringe beim Steuerkopflager wechseln)		
	verwendet bei Modell MX Enduro E1 Enduro E2 Enduro E3 Freeride Dual Sport	zugehörige Werkzeuge / Artikel sind 58429089000	

58429092000 Presswerkzeug		
	Freeride E-XC 2018 Freeride E-XC 2019 Freeride E-XC 2020 Freeride E-XC 2021 Freeride E-XC 2022 Cross Country 450 SMR 2021 450 SMR 2022 690 SMC R 2019 690 SMC R 2020 690 SMC R 2021 1050 Adventure 1190 Adventure 1190 Adventure R 1290 Super Adventure 1290 Super Adventure T 690 Enduro R 2019 690 Enduro R 2020 690 Enduro R 2021 690 Duke 690 Duke R 1290 Super Duke R 2014 1290 Super Duke R 2015 1290 Super Duke R 2016 1290 Super Duke R 2017 1290 Super Duke R 2018 1290 Super Duke R 2019 1290 Super Duke R Special Edition 1290 Super Duke GT 2016	
	Service <input type="checkbox"/>	Reparatur <input checked="" type="checkbox"/> optional <input type="checkbox"/>

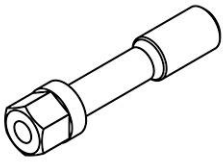
60029031000 Presswerkzeug		
 <p>60029031000</p>	<p>Beschreibung / Verwendungsbeispiel Werkzeug zum Aus- und Einpressen von Bauteilen (Steuerkopflager wechseln)</p> <p>verwendet bei Modell</p> 1290 Super Duke R 2014 1290 Super Duke R 2015 1290 Super Duke R 2016 1290 Super Duke R Special Edition	
	Service <input type="checkbox"/>	Reparatur <input checked="" type="checkbox"/> optional <input type="checkbox"/>

60029043040 Presswerkzeug		
 <p>60029043040</p>	<p>Beschreibung / Verwendungsbeispiel Werkzeug zum Einpressen von Bauteilen (Radial-Wellendichtring Wasserpumpe)</p> <p>verwendet bei Modell</p> 450 SX-F Factory Edition US 2015 450 SX-F 2016 450 SX-F 2017 450 SX-F 2018 450 SX-F 2019 450 SX-F 2020	


60029043040 Presswerkzeug		
	450 SX-F 2021 450 SX-F 2022 450 EXC 2017 450 EXC 2018 450 EXC 2019 450 EXC 2020 450 EXC 2021 450 EXC 2022 450 EXC Six Days 2017 450 EXC Six Days 2018 450 EXC Six Days 2019 450 EXC Six Days 2020 450 EXC Six Days 2021 450 EXC Six Days 2022 500 EXC 2017 500 EXC 2018 500 EXC 2019 500 EXC 2020 500 EXC 2021 500 EXC 2022 500 EXC Six Days 2017 500 EXC Six Days 2018 500 EXC Six Days 2019 500 EXC Six Days 2020 500 EXC Six Days 2021 500 EXC Six Days 2022 450 XC-F 2016 450 XC-F 2017 450 XC-F 2018 450 XC-F 2019 450 XC-F 2020 450 XC-F 2021 450 XC-F 2022 500 XC-W 2020 500 XCF-W 2021 500 XCF-W 2022 450 SMR 2021 450 SMR 2022	
	Service <input type="checkbox"/>	Reparatur <input checked="" type="checkbox"/>
		optional <input type="checkbox"/>

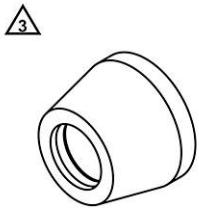
60029046128 Presswerkzeug	
 <p>2x  </p> <p>60029046128</p>	<p>Beschreibung / Verwendungsbeispiel</p> <p>Werkzeug zum Einpressen von Bauteilen (Stützlager der Kurbelwelle)</p> <p>verwendet bei Modell</p> 250 EXC 2021 250 EXC 2022 250 EXC Six Days 2021 250 EXC Six Days 2022 300 EXC 2021 300 EXC 2022 300 EXC Six Days 2021 300 EXC Six Days 2022

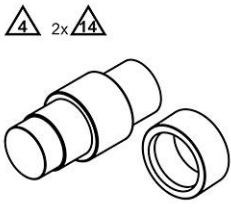
60029046128 Presswerkzeug		
	250 XC-W 2021 250 XC-W 2022 250 XC 2021 250 XC 2022 300 XC 2021 300 XC 2022 300 XC-W 2021 300 XC-W 2022 Travel Big Naked Big Super Bike Big Touring	
	Service <input type="checkbox"/>	Reparatur <input checked="" type="checkbox"/>

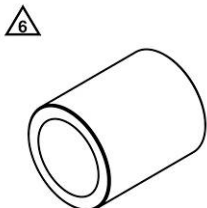
61229008100 Presswerkzeug		
 <p>61229008100</p>	Beschreibung / Verwendungsbeispiel Werkzeug zum Auspressen von Bauteilen (Rotor ausbauen)	
	verwendet bei Modell Travel Mid Travel Big 790 Duke 890 Duke 890 Duke R Naked Big 1190 RC8 R 2015 Touring	
Service <input type="checkbox"/>	Reparatur <input checked="" type="checkbox"/>	optional <input type="checkbox"/>

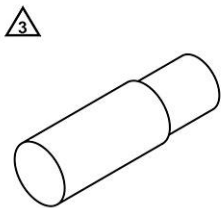
61229013000 Presswerkzeug		
 <p>61229013000</p>	Beschreibung / Verwendungsbeispiel Werkzeug zum Einpressen von Bauteilen (Radial-Wellendichtring Druckstange)	
	verwendet bei Modell Travel Big Naked Big 1190 RC8 R 2015 Touring	
Service <input type="checkbox"/>	Reparatur <input checked="" type="checkbox"/>	optional <input type="checkbox"/>

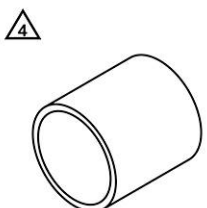
61229016000 Presswerkzeug		
 <p>61229016000</p>	Beschreibung / Verwendungsbeispiel Werkzeug zum Einpressen von Bauteilen (Antriebszahnrad der Ausgleichswelle)	
	verwendet bei Modell Travel Mid Travel Big 790 Duke 890 Duke 890 Duke R Naked Big Super Bike Big Touring	
Service <input type="checkbox"/>	Reparatur <input checked="" type="checkbox"/>	optional <input type="checkbox"/>

61229018000 Presswerkzeug		
 <p>61229018000</p>	Beschreibung / Verwendungsbeispiel Werkzeug zum Auspressen von Bauteilen (Antriebszahnrad der Ausgleichswelle)	
	verwendet bei Modell Travel Big Naked Big Super Bike Big Touring	
Service	<input type="checkbox"/>	Reparatur <input checked="" type="checkbox"/>
		optional <input type="checkbox"/>

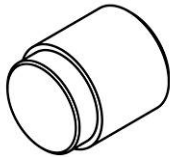
61229044000 Presswerkzeug		
 <p>61229044000</p>	Beschreibung / Verwendungsbeispiel Werkzeug zum Aus- und Einpressen von Lagerschalen (Hauptlager)	
	verwendet bei Modell Travel Big Naked Big Super Bike Big Touring	
Service	<input type="checkbox"/>	Reparatur <input checked="" type="checkbox"/>
		optional <input type="checkbox"/>

61229045000 Presswerkzeug		
 <p>61229045000</p>	Beschreibung / Verwendungsbeispiel Werkzeug zum Aus- und Einpressen von Bauteilen (Hauptlager)	
	verwendet bei Modell Travel Big Naked Big Super Bike Big Touring	
Service	<input type="checkbox"/>	Reparatur <input checked="" type="checkbox"/>
		optional <input type="checkbox"/>

61329004100 Presswerkzeug		
 <p>61329004100</p>	Beschreibung / Verwendungsbeispiel Werkzeug zum Ein- und Auspressen von Bauteilen (Schwingenlager)	
	verwendet bei Modell Travel Big Naked Big Touring	
Service	<input type="checkbox"/>	Reparatur <input checked="" type="checkbox"/>
		optional <input type="checkbox"/>

61329004200 Presswerkzeug		
 <p>61329004200</p>	Beschreibung / Verwendungsbeispiel Werkzeug zum Auspressen von Bauteilen (Schwingenlager)	
	verwendet bei Modell Travel Big Naked Big Touring	
Service	<input type="checkbox"/>	Reparatur <input checked="" type="checkbox"/>
		optional <input type="checkbox"/>

75029044010 Presswerkzeug



75029044010

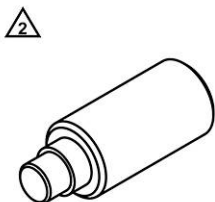
Beschreibung / Verwendungsbeispiel

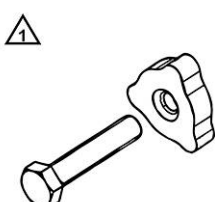
Werkzeug zum Einpressen von Bauteilen (großes Nockenwellenlager)

verwendet bei Modell

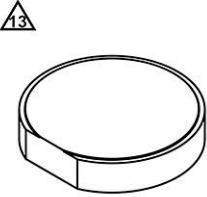
250 SX 2017
 250 SX 2018
 250 SX 2019
 450 SX-F
 250 EXC 2017
 250 EXC 2018
 250 EXC 2019
 250 EXC 2020
 250 EXC Six Days 2017
 250 EXC Six Days 2018
 250 EXC Six Days 2019
 250 EXC Six Days 2020
 450 EXC
 450 EXC Six Days
 450 EXC Factory Edition
 300 EXC 2017
 300 EXC 2018
 300 EXC 2019
 300 EXC 2020
 300 EXC 2020
 300 EXC Six Days 2017
 300 EXC Six Days 2018
 300 EXC Six Days 2019
 300 EXC Six Days 2020
 Enduro E3 4 stroke
 250 XC-W 2017
 250 XC-W 2018
 250 XC-W 2019
 250 XC-W 2020
 250 XC 2017
 250 XC 2018
 250 XC 2019
 250 XC 2020
 450 XC-F
 450 XC-W
 300 XC 2017
 300 XC 2018
 300 XC 2019
 300 XC 2020
 300 XC-W 2017
 300 XC-W 2018
 300 XC-W 2019
 300 XC-W 2020
 300 XC-W Six Days 2017
 300 XC-W Six Days 2018
 300 XC-W Six Days 2019
 300 XC-W Six Days 2020
 Cross Country E3 4 stroke
 Supermoto Competition

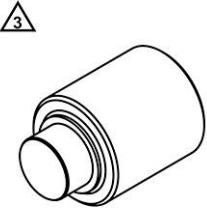
75029044010 Presswerkzeug		
	690 SMC R 2014 690 SMC R 2015 690 SMC R 2016 690 SMC R 2017 690 Enduro R 2014 690 Enduro R 2015 690 Enduro R 2016 690 Enduro R 2017 690 Enduro R 2018 690 Duke 2014 690 Duke 2015 690 Duke R 2014 690 Duke R 2015	
	Service <input type="checkbox"/>	Reparatur <input checked="" type="checkbox"/> optional <input type="checkbox"/>

75029044020 Presswerkzeug		
 <p>75029044020</p>	Beschreibung / Verwendungsbeispiel Werkzeug zum Einpressen von Bauteilen (kleines Nockenwellenlager)	
	verwendet bei Modell 450 SX-F 450 EXC 450 EXC Six Days 450 EXC Factory Edition Enduro E3 4 stroke 450 XC-F 450 XC-W Cross Country E3 4 stroke Supermoto Competition 690 SMC R 2014 690 SMC R 2015 690 SMC R 2016 690 SMC R 2017 690 Enduro R 2014 690 Enduro R 2015 690 Enduro R 2016 690 Enduro R 2017 690 Enduro R 2018 690 Duke 2014 690 Duke 2015 690 Duke R 2014 690 Duke R 2015	
	Service <input type="checkbox"/>	Reparatur <input checked="" type="checkbox"/> optional <input type="checkbox"/>

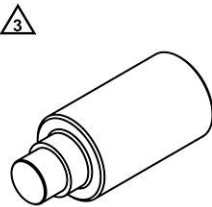
75029051000 Presswerkzeug		
 <p>75029051000</p>	Beschreibung / Verwendungsbeispiel Werkzeug zum Auspressen von Bauteilen (großes Nockenwellenlager)	
	verwendet bei Modell 450 SX-F 450 EXC 450 EXC Six Days 450 EXC Factory Edition	

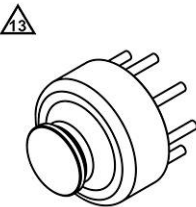
75029051000 Presswerkzeug		
	Enduro E3 4 stroke 450 XC-F 450 XC-W Cross Country E3 4 stroke Supermoto Competition 690 SMC R 2014 690 SMC R 2015 690 SMC R 2016 690 SMC R 2017 690 Enduro R 2014 690 Enduro R 2015 690 Enduro R 2016 690 Enduro R 2017 690 Enduro R 2018 690 Duke 2014 690 Duke 2015 690 Duke R 2014 690 Duke R 2015	
	Service <input type="checkbox"/>	Reparatur <input checked="" type="checkbox"/>
	optional <input type="checkbox"/>	

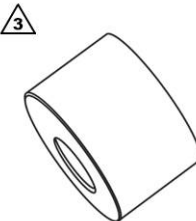
76629044011 Presswerkzeug		
 <p>76629044011</p>	Beschreibung / Verwendungsbeispiel Werkzeug zum Einpressen von Bauteilen (Ausgleichswellenlager, Nockenwellenlager)	
	verwendet bei Modell 690 SMC R 2019 690 SMC R 2020 690 SMC R 2021 690 Enduro R 2019 690 Enduro R 2020 690 Enduro R 2021 690 Duke 2016 690 Duke 2017 690 Duke 2018 690 Duke 2019 690 Duke R 2016 690 Duke R 2017	
Service <input type="checkbox"/>	Reparatur <input checked="" type="checkbox"/>	optional <input type="checkbox"/>

76629044020 Presswerkzeug		
 <p>76629044020</p>	Beschreibung / Verwendungsbeispiel Werkzeug zum Einpressen von Bauteilen (Ausgleichswellenlager)	
	verwendet bei Modell 690 SMC R 2019 690 SMC R 2020 690 SMC R 2021 690 Enduro R 2019 690 Enduro R 2020 690 Enduro R 2021 690 Duke 2016 690 Duke 2017 690 Duke 2018	
Service <input type="checkbox"/>	Reparatur <input checked="" type="checkbox"/>	optional <input type="checkbox"/>

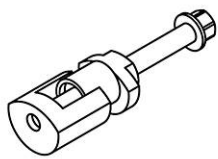
76629044020 Presswerkzeug			
	690 Duke 2019 690 Duke R 2016 690 Duke R 2017		
	Service <input type="checkbox"/>	Reparatur <input checked="" type="checkbox"/>	optional <input type="checkbox"/>

76629044030 Presswerkzeug			
 <p>76629044030</p>	Beschreibung / Verwendungsbeispiel Werkzeug zum Einpressen von Bauteilen (Nockenwellenlager)		
	verwendet bei Modell 690 SMC R 2019 690 SMC R 2020 690 SMC R 2021 690 Enduro R 2019 690 Enduro R 2020 690 Enduro R 2021 690 Duke 2016 690 Duke 2017 690 Duke 2018 690 Duke 2019 690 Duke R 2016 690 Duke R 2017		
	Service <input type="checkbox"/>	Reparatur <input checked="" type="checkbox"/>	optional <input type="checkbox"/>

77829083044 Presswerkzeug			
 <p>77829083044</p>	Beschreibung / Verwendungsbeispiel Werkzeug zum Aus- und Einpressen von Bauteilen (Freilauf)		
	verwendet bei Modell Freeride 350 2014		
	Service <input type="checkbox"/>	Reparatur <input checked="" type="checkbox"/>	optional <input type="checkbox"/>

79429006000 Presswerkzeug			
 <p>79429006000</p>	Beschreibung / Verwendungsbeispiel Werkzeug zum Einpressen von Bauteilen (Lager Wasserpumpenwelle)		
	verwendet bei Modell 450 SX-F Factory Edition US 2015 450 SX-F 2016 450 SX-F 2017 450 SX-F 2018 450 SX-F 2019 450 SX-F 2020 450 SX-F 2021 450 SX-F 2022 450 EXC 2017 450 EXC 2018 450 EXC 2019 450 EXC 2020 450 EXC 2021 450 EXC 2022		


79429006000 Presswerkzeug			
	450 EXC Six Days 2017		
	450 EXC Six Days 2018		
	450 EXC Six Days 2019		
	450 EXC Six Days 2020		
	450 EXC Six Days 2021		
	450 EXC Six Days 2022		
	500 EXC 2017		
	500 EXC 2018		
	500 EXC 2019		
	500 EXC 2020		
	500 EXC 2021		
	500 EXC 2022		
	500 EXC Six Days 2017		
	500 EXC Six Days 2018		
	500 EXC Six Days 2019		
	500 EXC Six Days 2020		
	500 EXC Six Days 2021		
	500 EXC Six Days 2022		
	450 XC-F 2016		
	450 XC-F 2017		
	450 XC-F 2018		
	450 XC-F 2019		
	450 XC-F 2020		
	450 XC-F 2021		
	450 XC-F 2022		
	500 XC-W 2020		
	500 XCF-W 2021		
	500 XCF-W 2022		
	450 SMR 2021		
	450 SMR 2022		
	Service <input type="checkbox"/>	Reparatur <input checked="" type="checkbox"/>	optional <input type="checkbox"/>


79629000044 Presswerkzeug	
 <p>79629000044</p>	<p>Beschreibung / Verwendungsbeispiel Werkzeug zum Aus- und Einpressen von Bauteilen (Schwenklager)</p> <p>verwendet bei Modell</p> <p>250 EXC-F 2017 250 EXC-F 2018 250 EXC-F 2019 250 EXC-F 2020 250 EXC-F 2021 250 EXC-F 2022 250 EXC-F Six Days 2017 250 EXC-F Six Days 2018 250 EXC-F Six Days 2019 250 EXC-F Six Days 2020 250 EXC-F Six Days 2021 250 EXC-F Six Days 2022 150 EXC 250 EXC 2017 250 EXC 2018 250 EXC 2019</p>

7962900044 Presswerkzeug


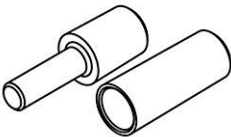
250 EXC 2020
250 EXC 2021
250 EXC 2022
250 EXC Six Days 2017
250 EXC Six Days 2018
250 EXC Six Days 2019
250 EXC Six Days 2020
250 EXC Six Days 2021
250 EXC Six Days 2022
350 EXC-F 2017
350 EXC-F 2018
350 EXC-F 2019
350 EXC-F 2020
350 EXC-F 2021
350 EXC-F 2022
350 EXC-F Six Days 2017
350 EXC-F Six Days 2018
350 EXC-F Six Days 2019
350 EXC-F Six Days 2020
350 EXC-F Six Days 2021
350 EXC-F Six Days 2022
450 EXC 2017
450 EXC 2018
450 EXC 2019
450 EXC 2020
450 EXC 2021
450 EXC 2022
450 EXC Six Days 2017
450 EXC Six Days 2018
450 EXC Six Days 2019
450 EXC Six Days 2020
450 EXC Six Days 2021
450 EXC Six Days 2022
300 EXC 2017
300 EXC 2018
300 EXC 2019
300 EXC 2020
300 EXC 2020
300 EXC 2021
300 EXC 2022
300 EXC Six Days 2017
300 EXC Six Days 2018
300 EXC Six Days 2019
300 EXC Six Days 2020
300 EXC Six Days 2021
300 EXC Six Days 2022
500 EXC 2017
500 EXC 2018
500 EXC 2019
500 EXC 2020
500 EXC 2021
500 EXC 2022
500 EXC Six Days 2017



7962900044 Presswerkzeug				
	500 EXC Six Days 2018			
	500 EXC Six Days 2019			
	500 EXC Six Days 2020			
	500 EXC Six Days 2021			
	500 EXC Six Days 2022			
	125 XC-W			
	150 XC-W			
	250 XC-W 2017			
	250 XC-W 2018			
	250 XC-W 2019			
	250 XC-W 2020			
	250 XC-W 2021			
	250 XC-W 2022			
	350 XCF-W 2020			
	350 XCF-W 2021			
	350 XCF-W 2022			
	300 XC-W 2017			
	300 XC-W 2018			
	300 XC-W 2019			
	300 XC-W 2020			
	300 XC-W 2021			
	300 XC-W 2022			
	300 XC-W Six Days 2017			
	300 XC-W Six Days 2018			
	300 XC-W Six Days 2019			
	300 XC-W Six Days 2020			
	500 XC-W 2020			
	500 XCF-W 2021			
	500 XCF-W 2022			
	Service	<input type="checkbox"/>	Reparatur	<input checked="" type="checkbox"/>
			optional	<input type="checkbox"/>

90129020000 Presswerkzeug			
 <p>90129020000</p>	<p>⚠</p> <p>Beschreibung / Verwendungsbeispiel</p> <p>Werkzeug zum Ausbauen von Bauteilen (Rotor, Motorgehäuse, Hauptlager)</p> <p>verwendet bei Modell</p> <p>Travel Small</p> <p>Naked Small</p> <p>Super Bike Small</p>	Service	<input type="checkbox"/>
		Reparatur	<input checked="" type="checkbox"/>
		optional	<input type="checkbox"/>

90129043000 Presswerkzeug			
 <p>90129043000</p>	<p>⚠</p> <p>Beschreibung / Verwendungsbeispiel</p> <p>Werkzeug zum Einpressen von Bauteilen (Radial-Wellendichtring)</p> <p>verwendet bei Modell</p> <p>125 Duke 2014</p> <p>125 Duke 2015</p> <p>125 Duke 2016</p> <p>200 Duke 2014</p> <p>200 Duke 2015</p> <p>200 Duke 2016</p> <p>250 Duke 2015</p>	Service	<input type="checkbox"/>
		Reparatur	<input checked="" type="checkbox"/>


90129043000 Presswerkzeug		
	250 Duke 2016	
	390 Duke 2014	
	390 Duke 2015	
	390 Duke 2016	
	RC 125 2014	
	RC 125 2015	
	RC 125 2016	
	RC 200 2014	
	RC 200 2015	
	RC 200 2016	
	RC 250 2015	
	RC 250 2016	
	RC 390 2014	
	RC 390 2015	
	RC 390 2016	
Service	<input type="checkbox"/>	Reparatur <input checked="" type="checkbox"/>
		optional <input type="checkbox"/>

90129056000 Presswerkzeug		
<p>2x </p>  <p>90129056000</p>	<p>Beschreibung / Verwendungsbeispiel</p> <p>Werkzeug zum Auspressen von Bauteilen (Ausgleichswellenlager)</p> <p>verwendet bei Modell</p> <p>Travel Small</p> <p>Naked Small</p> <p>Super Bike Small</p>	
	Service	<input type="checkbox"/>
		optional <input type="checkbox"/>

93829043000 Presswerkzeug		
<p></p>  <p>93829043000</p>	<p>Beschreibung / Verwendungsbeispiel</p> <p>Werkzeug zum Einpressen von Bauteilen (Radial-Wellendichtring)</p> <p>verwendet bei Modell</p> <p>Travel Small</p>	
	<p>125 Duke 2017</p> <p>125 Duke 2018</p> <p>125 Duke 2019</p> <p>125 Duke 2020</p> <p>125 Duke 2021</p> <p>200 Duke 2017</p> <p>200 Duke 2018</p> <p>200 Duke 2019</p> <p>200 Duke 2020</p> <p>200 Duke 2021</p> <p>250 Duke 2017</p> <p>250 Duke 2018</p> <p>250 Duke 2019</p> <p>250 Duke 2020</p> <p>250 Duke 2021</p> <p>390 Duke 2017</p> <p>390 Duke 2018</p> <p>390 Duke 2019</p> <p>390 Duke 2020</p> <p>390 Duke 2021</p>	

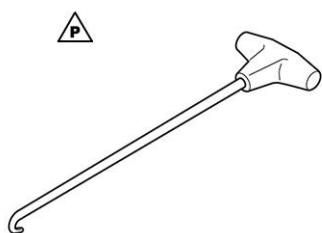
93829043000 Presswerkzeug		
	RC 125 2017	
	RC 125 2018	
	RC 125 2019	
	RC 125 2020	
	RC 200 2017	
	RC 200 2018	
	RC 200 2019	
	RC 200 2020	
	RC 200 2021	
	RC 250 2017	
	RC 390 2017	
	RC 390 2018	
	RC 390 2019	
	RC 390 2020	
	RC 390 2021	
Service	<input type="checkbox"/>	Reparatur <input checked="" type="checkbox"/>
		optional <input type="checkbox"/>

19.1 Übersicht



Federhaken (50305017000C1) (🗨️ S. 197)

50305017000C1 Federhaken



50305017000C1

Beschreibung / Verwendungsbeispiel

Werkzeug zum Entfernen von Auspufffedern

verwendet bei Modell

Mini MX 2 stroke

MX

Enduro

Freeride Dual Sport

Cross Country

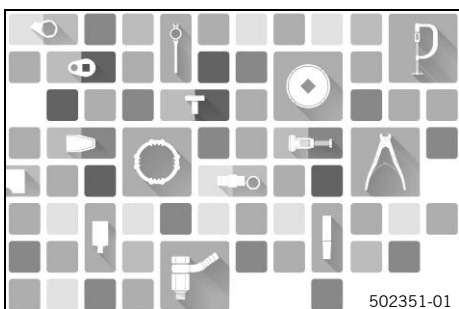
Supermoto Competition

Service

Reparatur

optional

19.2 Übersicht Werkzeugwand



Spritze (50329050000) (🗨️ S. 197)

Hakenlehre (51729022000) (🗨️ S. 198)

Steckschlüssel (55529021000) (🗨️ S. 198)

Hakenlehre (55529022000) (🗨️ S. 199)

Öleinfüllspritze (58429048000) (🗨️ S. 199)

Kettennietwerkzeug (60029020000) (🗨️ S. 199)

Vielzahnuss (60029075000) (🗨️ S. 200)

Montagewerkzeug (61229035000) (🗨️ S. 201)

Zentrierbolzen (61229051000) (🗨️ S. 201)

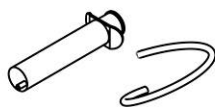
Vielzahnuss (63529075000) (🗨️ S. 201)

Montagewerkzeug (77329081000) (🗨️ S. 201)

Vielzahnuss (79129075000) (🗨️ S. 202)

Montagewerkzeug (79129081000) (🗨️ S. 203)

50329050000 Spritze



50329050000

Beschreibung / Verwendungsbeispiel

Werkzeug zum Absaugen und Einfüllen von Flüssigkeiten

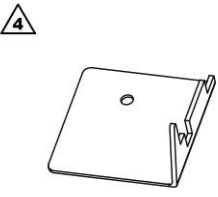
verwendet bei Modell

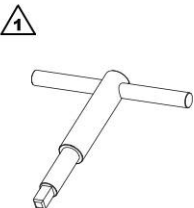
KTM

Service


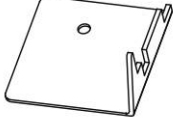
Reparatur

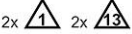

optional


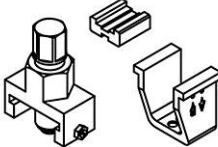
51729022000 Hakenlehre		
 <p>51729022000</p>	Beschreibung / Verwendungsbeispiel Werkzeug zum Einstellen von Bauteilen (Fliehkraftregler)	
	verwendet bei Modell 150 EXC 150 XC-W 2020 150 XC-W 2021 150 XC-W 2022	
Service	<input type="checkbox"/>	Reparatur <input checked="" type="checkbox"/>
		optional <input type="checkbox"/>

55529021000 Steckschlüssel		
 <p>55529021000</p>	Beschreibung / Verwendungsbeispiel Werkzeug zum Einstellen von Bauteilen (Fliehkraftregler)	
	Technische Daten Vierkant: 5 mm verwendet bei Modell 150 EXC TPI 2021 150 EXC TPI 2022 250 EXC TPI EU 2018 250 EXC 2019 250 EXC 2020 250 EXC 2021 250 EXC 2022 250 EXC Six Days 2018 250 EXC Six Days 2019 250 EXC Six Days 2020 250 EXC Six Days 2021 250 EXC Six Days 2022 300 EXC TPI EU 2018 300 EXC TPI EU 2019 300 EXC 2020 300 EXC 2020 300 EXC 2021 300 EXC 2022 300 EXC Six Days 2018 300 EXC Six Days 2019 300 EXC Six Days 2020 300 EXC Six Days 2021 300 EXC Six Days 2022 150 XC-W 2021 150 XC-W 2022 250 XC-W TPI US 2018 250 XC-W 2019 250 XC-W 2020 250 XC-W 2021 250 XC-W 2022 250 XC 2020 250 XC 2021 250 XC 2022 300 XC 2020 300 XC 2021 300 XC 2022 300 XC-W 2019	


55529021000 Steckschlüssel			
	300 XC-W 2020		
	300 XC-W 2021		
	300 XC-W 2022		
	300 XC-W Six Days 2019		
	300 XC-W Six Days 2020		
	Service <input type="checkbox"/>	Reparatur <input checked="" type="checkbox"/>	optional <input type="checkbox"/>

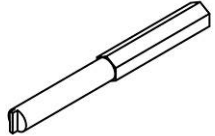
55529022000 Hakenlehre			
  55529022000	Beschreibung / Verwendungsbeispiel Werkzeug zum Einstellen von Bauteilen (Fliehkraftregler)		
	verwendet bei Modell 150 EXC TPI 2021 150 EXC TPI 2022 250 EXC TPI EU 2018 250 EXC 2019 250 EXC Six Days 2018 250 EXC Six Days 2019 300 EXC TPI EU 2018 300 EXC TPI EU 2019 300 EXC Six Days 2018 300 EXC Six Days 2019 150 XC-W 2021 150 XC-W 2022 250 XC-W TPI US 2018 250 XC-W 2019 300 XC-W 2019 300 XC-W Six Days 2019		
	Service <input type="checkbox"/>	Reparatur <input checked="" type="checkbox"/>	optional <input type="checkbox"/>

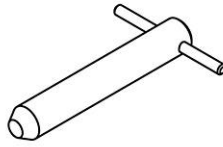
58429048000 Öleinfüllspritze			
  58429048000	Beschreibung / Verwendungsbeispiel Werkzeug zum Einfüllen von Getriebeöl		
	verwendet bei Modell Freeride E-Ride Supermoto E-Ride		
	Service <input checked="" type="checkbox"/>	Reparatur <input type="checkbox"/>	optional <input type="checkbox"/>


60029020000 Kettennietwerkzeug			
  60029020000	Beschreibung / Verwendungsbeispiel Werkzeug zum Vernieten der Kette		
	verwendet bei Modell 690 SMC R 2019 690 SMC R 2020 690 SMC R 2021 Travel Enduro 690 Enduro R 2019 690 Enduro R 2020 690 Enduro R 2021 125 Duke 2017		

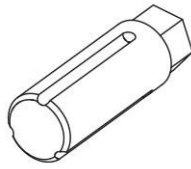
6002902000 Kettennietwerkzeug			
	125 Duke 2018		
	125 Duke 2019		
	125 Duke 2020		
	125 Duke 2021		
	200 Duke 2017		
	200 Duke 2018		
	200 Duke 2019		
	200 Duke 2020		
	200 Duke 2021		
	250 Duke 2017		
	250 Duke 2018		
	250 Duke 2019		
	250 Duke 2020		
	250 Duke 2021		
	390 Duke 2017		
	390 Duke 2018		
	390 Duke 2019		
	390 Duke 2020		
	390 Duke 2021		
	690 Duke 2016		
	690 Duke 2017		
	690 Duke 2018		
	690 Duke 2019		
	690 Duke R 2016		
	690 Duke R 2017		
	790 Duke		
	890 Duke		
	890 Duke R		
	Naked Big		
	Super Bike Small		
Touring			
Service	<input checked="" type="checkbox"/>	Reparatur	<input type="checkbox"/>
		optional	<input type="checkbox"/>

6002907500 Vielzahnuss				
 <p>6002907500</p>	Beschreibung / Verwendungsbeispiel Werkzeug zum Entfernen und Montieren von Schrauben (Pleuellager)			
	Technische Daten Antrieb: 1/2 in Durchmesser: 10 mm verwendet bei Modell Travel Big Naked Big Super Bike Big Touring			
	Service	<input type="checkbox"/>	Reparatur	<input checked="" type="checkbox"/>
			optional	<input type="checkbox"/>

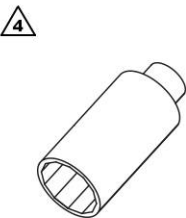
61229035000 Montagewerkzeug			
 <p>61229035000</p>	<p>Beschreibung / Verwendungsbeispiel Werkzeug zum Aus- und Einbauen von Bauteilen (Öldüse)</p> <p>verwendet bei Modell Travel Big Naked Big Touring</p>	<p>Service <input checked="" type="checkbox"/> Reparatur <input type="checkbox"/> optional <input type="checkbox"/></p>	
		<p>Service <input checked="" type="checkbox"/> Reparatur <input type="checkbox"/> optional <input type="checkbox"/></p>	

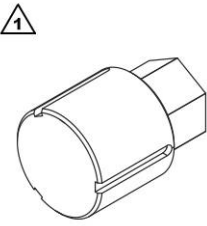
61229051000 Zentrierbolzen			
 <p>61229051000</p>	<p>Beschreibung / Verwendungsbeispiel Werkzeug zum Zentrieren von Bauteilen (Schwingarm)</p> <p>verwendet bei Modell Super Bike Big</p>	<p>Service <input type="checkbox"/> Reparatur <input checked="" type="checkbox"/> optional <input type="checkbox"/></p>	
		<p>Service <input type="checkbox"/> Reparatur <input checked="" type="checkbox"/> optional <input type="checkbox"/></p>	

63529075000 Vielzahnness			
 <p>63529075000</p>	<p>Beschreibung / Verwendungsbeispiel Werkzeug zum Entfernen und Montieren von Schrauben (Pleuellager)</p> <p>Technische Daten Antrieb: 1/2 in Durchmesser: 9 mm</p> <p>verwendet bei Modell Travel Mid Travel Small 250 Duke 2019 250 Duke 2020 250 Duke 2021 390 Duke 2019 390 Duke 2020 390 Duke 2021 790 Duke 890 Duke 890 Duke R RC 390 2019 RC 390 2020 RC 390 2021</p>	<p>Service <input type="checkbox"/> Reparatur <input checked="" type="checkbox"/> optional <input type="checkbox"/></p>	
		<p>Service <input type="checkbox"/> Reparatur <input checked="" type="checkbox"/> optional <input type="checkbox"/></p>	

77329081000 Montagewerkzeug			
 <p>77329081000</p>	<p>Beschreibung / Verwendungsbeispiel Werkzeug zum Aus- und Einbauen von Bauteilen (Kühlflüssigkeitsrohr)</p> <p>Technische Daten Sechskant: 13 mm</p> <p>verwendet bei Modell 250 EXC-F 2019 250 EXC-F Six Days 2019 350 EXC-F 2019 350 EXC-F Six Days 2019 450 EXC 2019</p>	<p>Service <input type="checkbox"/> Reparatur <input checked="" type="checkbox"/> optional <input type="checkbox"/></p>	
		<p>Service <input type="checkbox"/> Reparatur <input checked="" type="checkbox"/> optional <input type="checkbox"/></p>	


77329081000 Montagewerkzeug				
	450 EXC 2020			
	450 EXC 2021			
	450 EXC 2022			
	450 EXC Six Days 2019			
	450 EXC Six Days 2020			
	450 EXC Six Days 2021			
	450 EXC Six Days 2022			
	500 EXC 2019			
	500 EXC 2020			
	500 EXC 2021			
	500 EXC 2022			
	500 EXC Six Days 2019			
	500 EXC Six Days 2020			
	500 EXC Six Days 2021			
	500 EXC Six Days 2022			
	500 XC-W 2020			
	500 XCF-W 2021			
	500 XCF-W 2022			
	Service	<input type="checkbox"/>	Reparatur	<input type="checkbox"/>
			optional	<input checked="" type="checkbox"/>

79129075000 Vielzahnuss			
<div style="text-align: center;">  <p>79129075000</p> </div>	Beschreibung / Verwendungsbeispiel		
	Werkzeug zum Aus- und Einbauen von Bauteilen (Mutter Kurbelwelle)		
	Technische Daten		
	Antrieb: 1/2 in		
	Durchmesser: 32 mm		
	verwendet bei Modell		
	350 SX-F 2019		
	350 SX-F 2020		
	350 SX-F 2021		
	350 SX-F 2022		
	250 SX-F 2019		
	250 SX-F 2020		
	250 SX-F 2021		
	250 SX-F 2022		
	250 XC-F 2019		
	250 XC-F 2020		
	250 XC-F 2021		
	250 XC-F 2022		
	350 XC-F 2019		
	350 XC-F 2020		
350 XC-F 2021			
350 XC-F 2022			
Service	<input checked="" type="checkbox"/>	Reparatur	<input type="checkbox"/>
		optional	<input type="checkbox"/>

79129081000 Montagewerkzeug	
 <p>79129081000</p>	<p>Beschreibung / Verwendungsbeispiel Werkzeug zum Aus- und Einbauen von Bauteilen (Kühlflüssigkeitsrohr)</p> <p>Technische Daten Antrieb Sechskant: 13 mm</p> <p>verwendet bei Modell</p> <p>150 SX 2019 150 SX 2020 150 SX 2021 150 SX 2022 250 SX 2019 250 SX 2020 250 SX 2021 250 SX 2022 350 SX-F 2019 350 SX-F 2020 350 SX-F 2021 350 SX-F 2022 450 SX-F Factory Edition US 2018 450 SX-F 2019 450 SX-F 2020 450 SX-F 2021 450 SX-F 2022 125 SX 2019 125 SX 2020 125 SX 2021 125 SX 2022 250 SX-F 2019 250 SX-F 2020 250 SX-F 2021 250 SX-F 2022 250 EXC-F 2020 250 EXC-F 2021 250 EXC-F 2022 250 EXC-F Six Days 2020 250 EXC-F Six Days 2021 250 EXC-F Six Days 2022 150 EXC 250 EXC 2020 250 EXC 2021 250 EXC 2022 250 EXC Six Days 2020 250 EXC Six Days 2021 250 EXC Six Days 2022 350 EXC-F 2020 350 EXC-F 2021 350 EXC-F 2022 350 EXC-F Six Days 2020 350 EXC-F Six Days 2021 350 EXC-F Six Days 2022 300 EXC 2020 300 EXC 2020 300 EXC 2021 300 EXC 2022</p>

79129081000 Montagewerkzeug		
	300 EXC Six Days 2020	
	300 EXC Six Days 2021	
	300 EXC Six Days 2022	
	125 XC	
	150 XC-W 2020	
	150 XC-W 2021	
	150 XC-W 2022	
	250 XC-F 2019	
	250 XC-F 2020	
	250 XC-F 2021	
	250 XC-F 2022	
	250 XC-W 2020	
	250 XC-W 2021	
	250 XC-W 2022	
	250 XC 2019	
	250 XC 2020	
	250 XC 2021	
	250 XC 2022	
	350 XC-F 2019	
	350 XC-F 2020	
	350 XC-F 2021	
	350 XC-F 2022	
	350 XCF-W 2020	
	350 XCF-W 2021	
	350 XCF-W 2022	
	450 XC-F 2019	
	450 XC-F 2020	
	450 XC-F 2021	
	450 XC-F 2022	
	300 XC 2019	
	300 XC 2020	
	300 XC 2021	
	300 XC 2022	
	300 XC-W 2020	
	300 XC-W 2021	
	300 XC-W 2022	
	300 XC-W Six Days 2020	
	450 SMR 2021	
	450 SMR 2022	
	Service <input type="checkbox"/>	Reparatur <input checked="" type="checkbox"/>
		optional <input type="checkbox"/>

20.1 Übersicht Werkzeugwand



Stecknuss (T07030) (🔍 S. 206)
Stiftschlüssel (T103) (🔍 S. 206)
Durchschlag (T120) (🔍 S. 209)
Montagewerkzeug (T1285S) (🔍 S. 210)
Messwerkzeug (T1291) (🔍 S. 210)
Kalibrierwerkzeug (T1295) (🔍 S. 210)
Schutzhülse (T1401) (🔍 S. 210)
Klemmblock (T14015S) (🔍 S. 211)
Klemmblock (T14016S) (🔍 S. 213)
Ringschlüssel (T14017) (🔍 S. 213)
Füllwerkzeug (T14019) (🔍 S. 216)
Haltewerkzeug (T14020) (🔍 S. 217)
Kalibrierdorn (T14021) (🔍 S. 218)
Presswerkzeug (T14022B) (🔍 S. 219)
Gewindeschutzhülse (T14023) (🔍 S. 219)
Haltewerkzeug (T14026S) (🔍 S. 220)
Haltewerkzeug (T14026S1) (🔍 S. 220)
Ringschlüssel (T14028) (🔍 S. 221)
Montagehülse (T14029) (🔍 S. 221)
Fülladapter (T14030) (🔍 S. 222)
Presswerkzeug (T14031) (🔍 S. 223)
Gabelschlüssel (T14032) (🔍 S. 223)
Pinzette (T14033) (🔍 S. 225)
Klemmblock (T1403S) (🔍 S. 226)
Montagewerkzeug (T1404S) (🔍 S. 226)
Montagewerkzeug (T14040S) (🔍 S. 227)
Nutmutterenschlüssel (T14047) (🔍 S. 228)
Klemmblock (T14049S) (🔍 S. 230)
Presswerkzeug (T14051) (🔍 S. 232)
Nutmutterenschlüssel (T14071) (🔍 S. 234)
Klemmblock (T14072) (🔍 S. 235)
Schutzhülse (T14073) (🔍 S. 236)
Presswerkzeug (T14076) (🔍 S. 238)
Spezialnuss (T14084) (🔍 S. 238)
Spezialnuss (T14087) (🔍 S. 240)
Ringschlüssel (T14091) (🔍 S. 242)
Montagehülse (T14092) (🔍 S. 243)
Ringschlüssel (T14096) (🔍 S. 244)
Montagewerkzeug (T14098) (🔍 S. 244)
Montagewerkzeug (T14099) (🔍 S. 244)
Montagewerkzeug (T14102) (🔍 S. 245)
Schutzhülse (T512) (🔍 S. 245)
Haltewerkzeug (T514) (🔍 S. 246)
Abstandshalter (T519) (🔍 S. 246)
Ringschlüssel (T524) (🔍 S. 246)
Klemmblock (T526S) (🔍 S. 246)
Montagewerkzeug (T528S) (🔍 S. 246)
Klemmblock (T531S) (🔍 S. 247)
Adapter (T532S) (🔍 S. 247)
Stecknuss (T537) (🔍 S. 248)

Klemmblock (T612S) (📖 S. 248)


Montagewerkzeug (T724S) (📖 S. 248)

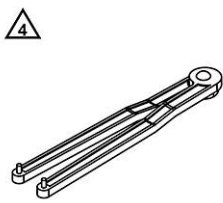
Klemmblock (T725S) (📖 S. 249)

Schutzhülse (T726) (📖 S. 249)

Stecknuss (T727S) (📖 S. 249)

Stecknuss (T729) (📖 S. 249)

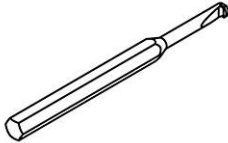
T07030 Stecknuss		
 <p>T07030</p>	<p>Beschreibung / Verwendungsbeispiel</p> <p>Werkzeug zum Lösen und Festziehen von Bauteilen (Schraubdeckel)</p> <p>Technische Daten</p> <p>Antrieb: 1/2 in</p> <p>Schlüsselweite: 40/39 mm</p> <p>Durchmesser: 55 mm</p> <p>verwendet bei Modell</p> <p>50 SX 2020</p> <p>50 SX 2021</p> <p>50 SX 2022</p> <p>50 SX Mini 2020</p> <p>50 SX Mini 2021</p> <p>50 SX Mini 2022</p> <p>65 SX 2020</p> <p>65 SX 2020</p> <p>65 SX 2021</p> <p>65 SX 2022</p> <p>Mini MX Electro</p>	
	Service <input type="checkbox"/>	Reparatur <input checked="" type="checkbox"/>


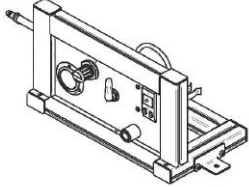

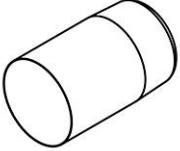
T103 Stiftschlüssel		
 <p>T103</p>	<p>Beschreibung / Verwendungsbeispiel</p> <p>Werkzeug für Arbeiten an der Kolbenstange (Federhalteblech, Preload-Adjuster)</p> <p>Technische Daten</p> <p>verstellbar</p> <p>Durchmesser: 4 mm</p> <p>verwendet bei Modell</p> <p>50 SX</p> <p>50 SX Mini</p> <p>50 SXS</p> <p>50 SXS Mini</p> <p>65 SX 2014</p> <p>65 SX 2015</p> <p>65 SX 2016</p> <p>65 SX 2017</p> <p>65 SX 2018</p> <p>65 SX 2020</p> <p>65 SX 2020</p> <p>65 SX 2021</p> <p>65 SX 2022</p> <p>Mini MX Electro</p> <p>150 SX 2014</p> <p>150 SX 2015</p> <p>250 SX 2014</p> <p>250 SX 2015</p> <p>250 SX 2016</p>	

T103 Stiftschlüssel	
	350 SX-F 2014
	350 SX-F 2015
	450 SX-F 2014
	450 SX-F EU 2015
	450 SX-F US 2015
	125 SX 2014
	125 SX 2015
	250 SX-F 2014
	250 SX-F EU 2015
	250 SX-F US 2015
	250 SX-F EU 2016
	250 SX-F US 2016
	Enduro E1 2 stroke
	250 EXC-F 2014
	250 EXC-F 2015
	250 EXC-F 2016
	250 EXC-F Six Days 2014
	250 EXC-F Six Days 2015
	250 EXC-F Six Days 2016
	250 EXC-F Factory Edition
	200 EXC
	250 EXC 2014
	250 EXC 2015
	250 EXC 2016
	250 EXC 2017
	250 EXC 2018
	250 EXC Six Days 2014
	250 EXC Six Days 2015
	250 EXC Six Days 2016
	250 EXC Six Days 2017
	250 EXC Six Days 2018
	250 EXC Factory Edition
	350 EXC-F 2014
	350 EXC-F 2015
	350 EXC-F 2016
	350 EXC-F Six Days 2014
	350 EXC-F Six Days 2015
	350 EXC-F Six Days 2016
	350 EXC-F Factory Edition
	450 EXC 2014
	450 EXC 2015
	450 EXC 2016
	450 EXC Six Days 2014
	450 EXC Six Days 2015
	450 EXC Six Days 2016
	450 EXC Factory Edition
	300 EXC 2014
	300 EXC 2015
	300 EXC 2016
	300 EXC 2017
	300 EXC 2018
	300 EXC Six Days 2014
	300 EXC Six Days 2015

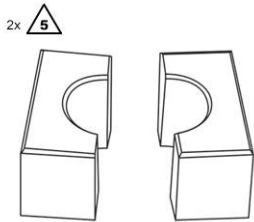
T103 Stiftschlüssel	
	300 EXC Six Days 2016
	300 EXC Six Days 2017
	300 EXC Six Days 2018
	300 EXC Factory Edition
	500 EXC 2014
	500 EXC 2015
	500 EXC 2016
	500 EXC Six Days 2014
	500 EXC Six Days 2015
	500 EXC Six Days 2016
	150 XC
	250 XC-F 2014
	250 XC-F 2015
	250 XC-F 2016
	250 XCF-W
	200 XC-W
	250 XC 2014
	250 XC 2015
	250 XC 2016
	350 XC-F 2014
	350 XC-F 2015
	350 XCF-W 2014
	350 XCF-W 2015
	350 XCF-W 2016
	350 XCF-W Six Days
	450 XC-F 2014
	450 XC-F 2015
	450 XC-W
	300 XC 2014
	300 XC 2015
	300 XC 2016
	300 XC-W 2014
	300 XC-W 2015
	300 XC-W 2016
	300 XC-W 2017
	300 XC-W 2018
	300 XC-W Six Days 2014
	300 XC-W Six Days 2015
	300 XC-W Six Days 2016
	300 XC-W Six Days 2017
	300 XC-W Six Days 2018
	500 XC-W 2014
	500 XC-W 2015
	500 XC-W 2016
	450 SMR 2014
	690 SMC R 2014
	690 SMC R 2015
	690 SMC R 2016
	690 SMC R 2017
	1090 Adventure R
	1190 Adventure R
	1290 Super Adventure
	1290 Super Adventure T

T103 Stiftschlüssel		
	1290 Super Adventure S 2017	
	1290 Super Adventure S 2018	
	1290 Super Adventure S 2019	
	1290 Super Adventure S 2020	
	1290 Super Adventure R 2017	
	1290 Super Adventure R 2018	
	1290 Super Adventure R 2019	
	1290 Super Adventure R 2020	
	690 Enduro R 2014	
	690 Enduro R 2015	
	690 Enduro R 2016	
	690 Enduro R 2017	
	690 Enduro R 2018	
	Touring	
	Service	<input type="checkbox"/>
optional	<input type="checkbox"/>	

T120 Durchschlag	
 <p>T120</p>	<p>Beschreibung / Verwendungsbeispiel Werkzeug zum Ausschlagen von Bauteilen (Bundbuchsen)</p> <p>Technische Daten Durchmesser: 8 mm</p> <p>verwendet bei Modell</p> <p>50 SX 50 SX Mini 50 SXS 50 SXS Mini 65 SX 85 SX 2018 85 SX 2019 85 SX 2020 85 SX 2021 85 SX 2022 Mini MX Electro MX Enduro E1 Enduro E2 Enduro E3 Freeride Cross Country Supermoto Travel Mid Travel Big Dual Sport Enduro 690 Duke 2014 690 Duke 2015 690 Duke 2016 690 Duke 2017 690 Duke R 790 Duke 890 Duke 890 Duke R Naked Big RC 390 R EU 2018</p>

T120 Durchschlag			
	RC 390 R US 2018 RC 390 R EU 2019 RC 390 R US 2019 Super Bike Big Touring		
	Service <input type="checkbox"/>	Reparatur <input checked="" type="checkbox"/>	optional <input type="checkbox"/>
T1285S Montagewerkzeug			
 <p>T1285S</p>	Beschreibung / Verwendungsbeispiel Werkzeug zum Lösen und Festziehen von Bauteilen (Preload-Adjuster)		
	Technische Daten Durchmesser: 42 mm verwendet bei Modell 890 Adventure R / Rally		
	Service <input type="checkbox"/>	Reparatur <input type="checkbox"/>	optional <input checked="" type="checkbox"/>
T1291 Messwerkzeug			
 <p>T1291</p>	Beschreibung / Verwendungsbeispiel Werkzeug zum Messen der Durchflussmenge des Trax-Systems		
	verwendet bei Modell 890 Adventure R / Rally	zugehörige Werkzeuge / Artikel sind T532S T1295	
	Service <input type="checkbox"/>	Reparatur <input type="checkbox"/>	optional <input checked="" type="checkbox"/>
T1295 Kalibrierwerkzeug			
 <p>T1295</p>	Beschreibung / Verwendungsbeispiel Werkzeug zum Kalibrieren des Flowmeters		
	verwendet bei Modell 890 Adventure R / Rally	zu verwenden mit T1291	
	Service <input type="checkbox"/>	Reparatur <input type="checkbox"/>	optional <input checked="" type="checkbox"/>
T1401 Schutzhülse			
 <p>T1401</p>	Beschreibung / Verwendungsbeispiel Werkzeug zum Schutz von Bauteilen (Gabelinnenrohr)		
	Technische Daten Durchmesser: 48 mm verwendet bei Modell MX Enduro E1 Enduro E2 Enduro E3 Cross Country Supermoto Competition Supermoto / Dual Sport 790 Adventure R 790 Adventure R Rally 890 Adventure R / Rally		

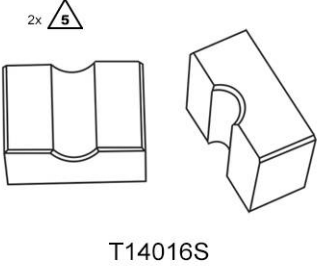
T1401 Schutzhülse			
	1090 Adventure 2017		
	1090 Adventure R		
	1190 Adventure		
	1190 Adventure R		
	1290 Super Adventure		
	1290 Super Adventure T		
	1290 Super Adventure S		
	1290 Super Adventure R		
	Dual Sport Enduro		
	Naked Big		
	Touring		
	Service <input type="checkbox"/>	Reparatur <input checked="" type="checkbox"/>	optional <input type="checkbox"/>

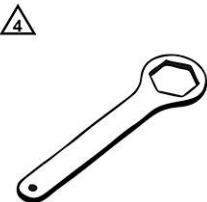
T14015S Klemmblock	
 <p>T14015S</p>	<p>Beschreibung / Verwendungsbeispiel</p> <p>Werkzeug zum Einspannen von Bauteilen (Cartridge)</p> <p>Technische Daten</p> <p>Durchmesser: 27 mm</p> <p>verwendet bei Modell</p> <p>85 SX 2018</p> <p>85 SX 2019</p> <p>85 SX 2020</p> <p>85 SX 2021</p> <p>85 SX 2022</p> <p>Enduro E1 2 stroke</p> <p>250 EXC-F 2014</p> <p>250 EXC-F 2015</p> <p>250 EXC-F 2016</p> <p>250 EXC-F Six Days 2014</p> <p>250 EXC-F Six Days 2015</p> <p>250 EXC-F Six Days 2016</p> <p>250 EXC-F Factory Edition</p> <p>200 EXC</p> <p>250 EXC 2014</p> <p>250 EXC 2015</p> <p>250 EXC 2016</p> <p>250 EXC Six Days 2014</p> <p>250 EXC Six Days 2015</p> <p>250 EXC Six Days 2016</p> <p>250 EXC Factory Edition</p> <p>350 EXC-F 2014</p> <p>350 EXC-F 2015</p> <p>350 EXC-F 2016</p> <p>350 EXC-F Six Days 2014</p> <p>350 EXC-F Six Days 2015</p> <p>350 EXC-F Six Days 2016</p> <p>350 EXC-F Factory Edition</p> <p>450 EXC 2014</p> <p>450 EXC 2015</p> <p>450 EXC 2016</p> <p>450 EXC Six Days 2014</p> <p>450 EXC Six Days 2015</p> <p>450 EXC Six Days 2016</p>

T14015S Klemmblock

450 EXC Factory Edition
300 EXC 2014
300 EXC 2015
300 EXC 2016
300 EXC Six Days 2014
300 EXC Six Days 2015
300 EXC Six Days 2016
300 EXC Factory Edition
500 EXC 2014
500 EXC 2015
500 EXC 2016
500 EXC Six Days 2014
500 EXC Six Days 2015
500 EXC Six Days 2016
250 XCF-W
200 XC-W
250 XC-W 2014
250 XC-W 2015
250 XC-W 2016
350 XCF-W 2014
350 XCF-W 2015
350 XCF-W 2016
350 XCF-W Six Days
450 XC-W
300 XC-W 2014
300 XC-W 2015
300 XC-W 2016
300 XC-W Six Days 2014
300 XC-W Six Days 2015
300 XC-W Six Days 2016
500 XC-W 2014
500 XC-W 2015
500 XC-W 2016
790 Adventure R 2020
790 Adventure S
790 Adventure R Rally
890 Adventure
890 Adventure R / Rally
1050 Adventure
1090 Adventure 2018
1090 Adventure S
1190 Adventure
1290 Super Adventure
1290 Super Adventure T
1290 Super Adventure S
690 Duke 2014
690 Duke 2015
690 Duke 2016
690 Duke 2017
690 Duke R
790 Duke
890 Duke

T14015S Klemmblock			
	890 Duke R Naked Big Touring		
	Service <input type="checkbox"/>	Reparatur <input checked="" type="checkbox"/>	optional <input type="checkbox"/>

T14016S Klemmblock			
 <p>T14016S</p>	Beschreibung / Verwendungsbeispiel Werkzeug zum Einspannen von Bauteilen (Kolbenstange) Technische Daten Durchmesser: 12 mm verwendet bei Modell Mini MX1 2 stroke 350 SX-F 450 SX-F 2014 450 SX-F EU 2015 450 SX-F US 2015 450 SX-F 2016 450 SX-F 2017 450 SX-F 2018 450 SX-F 2019 450 SX-F 2020 450 SX-F 2021 450 SX-F 2022 MX2 Enduro E1 Enduro E2 Enduro E3 Freeride Cross Country Supermoto Competition Supermoto E-Ride 790 Adventure R 790 Adventure R Rally 890 Adventure R / Rally 1290 Super Adventure R 2021 690 Enduro R 2019 690 Enduro R 2020 690 Enduro R 2021 1290 Super Duke R 2020 1290 Super Duke R / RR 2021		
	Service <input type="checkbox"/>	Reparatur <input checked="" type="checkbox"/>	optional <input type="checkbox"/>

T14017 Ringschlüssel			
 <p>T14017</p>	Beschreibung / Verwendungsbeispiel Werkzeug zum Lösen und Festziehen von Bauteilen (Schraubdeckel) Technische Daten Sechskant: 50 mm verwendet bei Modell MX1 2 stroke 350 SX-F 450 SX-F 2014 450 SX-F EU 2015		
	Service <input type="checkbox"/>	Reparatur <input checked="" type="checkbox"/>	optional <input type="checkbox"/>

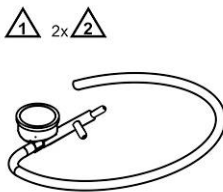
T14017 Ringschlüssel

450 SX-F US 2015
450 SX-F 2016
450 SX-F 2017
450 SX-F 2018
450 SX-F 2019
450 SX-F 2020
450 SX-F 2021
450 SX-F 2022
MX2 2 stroke
250 SX-F 2014
250 SX-F EU 2015
250 SX-F US 2015
250 SX-F 2016
250 SX-F 2017
250 SX-F 2018
250 SX-F 2019
250 SX-F 2020
250 SX-F 2021
250 SX-F 2022
250 EXC-F 2017
250 EXC-F 2018
250 EXC-F 2019
250 EXC-F 2020
250 EXC-F 2021
250 EXC-F 2022
250 EXC-F Six Days 2017
250 EXC-F Six Days 2018
250 EXC-F Six Days 2019
250 EXC-F Six Days 2020
250 EXC-F Six Days 2021
250 EXC-F Six Days 2022
150 EXC
250 EXC 2017
250 EXC 2018
250 EXC 2019
250 EXC 2020
250 EXC 2021
250 EXC 2022
250 EXC Six Days 2017
250 EXC Six Days 2018
250 EXC Six Days 2019
250 EXC Six Days 2020
250 EXC Six Days 2021
250 EXC Six Days 2022
350 EXC-F 2017
350 EXC-F 2018
350 EXC-F 2019
350 EXC-F 2020
350 EXC-F 2021
350 EXC-F 2022
350 EXC-F Six Days 2017
350 EXC-F Six Days 2018
350 EXC-F Six Days 2019


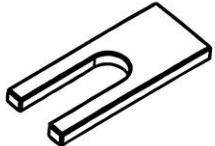
T14017 Ringschlüssel

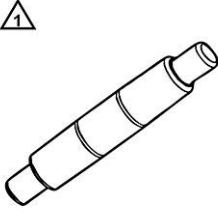
350 EXC-F Six Days 2020
350 EXC-F Six Days 2021
350 EXC-F Six Days 2022
450 EXC 2017
450 EXC 2018
450 EXC 2019
450 EXC 2020
450 EXC 2021
450 EXC 2022
450 EXC Six Days 2017
450 EXC Six Days 2018
450 EXC Six Days 2019
450 EXC Six Days 2020
450 EXC Six Days 2021
450 EXC Six Days 2022
300 EXC 2017
300 EXC 2018
300 EXC 2019
300 EXC 2020
300 EXC 2020
300 EXC 2021
300 EXC 2022
300 EXC Six Days 2017
300 EXC Six Days 2018
300 EXC Six Days 2019
300 EXC Six Days 2020
300 EXC Six Days 2021
300 EXC Six Days 2022
500 EXC 2017
500 EXC 2018
500 EXC 2019
500 EXC 2020
500 EXC 2021
500 EXC 2022
500 EXC Six Days 2017
500 EXC Six Days 2018
500 EXC Six Days 2019
500 EXC Six Days 2020
500 EXC Six Days 2021
500 EXC Six Days 2022
Cross Country E1 2 stroke
250 XC-F
250 XC-W 2017
250 XC-W 2018
250 XC-W 2019
250 XC-W 2020
250 XC-W 2021
250 XC-W 2022
250 XC
350 XC-F
350 XCF-W 2020
350 XCF-W 2021
350 XCF-W 2022

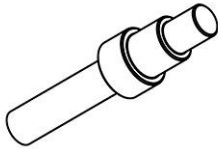
T14017 Ringschlüssel		
	450 XC-F 300 XC 300 XC-W 2017 300 XC-W 2018 300 XC-W 2019 300 XC-W 2020 300 XC-W 2021 300 XC-W 2022 300 XC-W Six Days 2017 300 XC-W Six Days 2018 300 XC-W Six Days 2019 300 XC-W Six Days 2020 500 XC-W 2020 500 XCF-W 2021 500 XCF-W 2022 Supermoto Competition 690 SMC R 2019 690 SMC R 2020 690 SMC R 2021 Travel Mid 1190 Adventure 1290 Super Adventure S 2021 1290 Super Adventure R 2021 690 Enduro R 2019 690 Enduro R 2020 690 Enduro R 2021 890 Duke R 1290 Super Duke R 2020 1290 Super Duke R / RR 2021	
	Service <input type="checkbox"/>	Reparatur <input checked="" type="checkbox"/>
		optional <input type="checkbox"/>

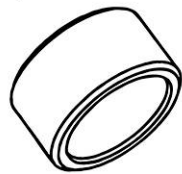
T14019 Füllwerkzeug	
 <p>T14019</p>	<p>Beschreibung / Verwendungsbeispiel Werkzeug zum Befüllen der Patrone mit Stickstoff</p> <p>verwendet bei Modell</p> 150 SX 2014 150 SX 2015 250 SX 2014 250 SX 2015 250 SX 2016 350 SX-F 2014 350 SX-F 2015 450 SX-F 2014 450 SX-F EU 2015 450 SX-F US 2015 125 SX 2014 125 SX 2015 250 SX-F 2014 250 SX-F EU 2015 250 SX-F US 2015 150 XC 250 XC 2014

T14019 Füllwerkzeug			
	250 XC 2015		
	250 XC 2016		
	350 XC-F 2014		
	350 XC-F 2015		
	450 XC-F 2014		
	450 XC-F 2015		
	300 XC 2014		
	300 XC 2015		
	300 XC 2016		
	450 SMR 2014		
	Service <input type="checkbox"/>	Reparatur <input checked="" type="checkbox"/>	optional <input type="checkbox"/>

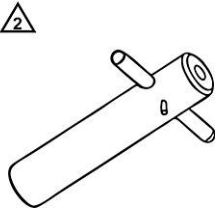
T14020 Haltewerkzeug			
  T14020	Beschreibung / Verwendungsbeispiel Werkzeug zum Halten der Kolbenstange		
	verwendet bei Modell 150 SX 2014 150 SX 2015 250 SX 2014 250 SX 2015 250 SX 2016 350 SX-F 2014 350 SX-F 2015 450 SX-F 2014 450 SX-F EU 2015 450 SX-F US 2015 125 SX 2014 125 SX 2015 250 SX-F 2014 250 SX-F EU 2015 250 SX-F US 2015 150 XC 250 XC 2014 250 XC 2015 250 XC 2016 350 XC-F 2014 350 XC-F 2015 450 XC-F 2014 450 XC-F 2015 300 XC 2014 300 XC 2015 300 XC 2016 450 SMR 2014 790 Adventure R 2020 790 Adventure R Rally 890 Adventure R / Rally		
	Service <input type="checkbox"/>	Reparatur <input checked="" type="checkbox"/>	optional <input type="checkbox"/>

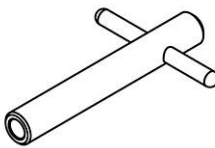
T14021 Kalibrierdorn		
 <p>T14021</p>	<p>Beschreibung / Verwendungsbeispiel Werkzeug zum Kalibrieren von Bauteilen (Führungsbuchse)</p> <p>Technische Daten Durchmesser: 12 mm</p> <p>verwendet bei Modell</p> <p>50 SX 50 SX Mini 50 SXS 50 SXS Mini 65 SX 85 SX 2020 85 SX 2021 85 SX 2022 Mini MX Electro 150 SX 2014 150 SX 2015 250 SX 2014 250 SX 2015 250 SX 2016 350 SX-F 2014 350 SX-F 2015 450 SX-F 2014 450 SX-F EU 2015 450 SX-F US 2015 125 SX 2014 125 SX 2015 250 SX-F 2014 250 SX-F EU 2015 250 SX-F US 2015 150 XC 250 XC 2014 250 XC 2015 250 XC 2016 350 XC-F 2014 350 XC-F 2015 450 XC-F 2014 450 XC-F 2015 300 XC 2014 300 XC 2015 300 XC 2016 450 SMR 2014 790 Adventure R 2020 790 Adventure R Rally 890 Adventure R / Rally 1290 Super Duke R / RR 2021</p>	
	Service <input type="checkbox"/>	Reparatur <input checked="" type="checkbox"/> optional <input type="checkbox"/>

T14022B Presswerkzeug		
 <p style="text-align: center;">T14022B</p>	<p>Beschreibung / Verwendungsbeispiel Werkzeug zum Aus- und Einbauen von Bauteilen (Führungsbuchse)</p> <p>Technische Daten Durchmesser: 11,95 ... 21,4 mm</p> <p>verwendet bei Modell</p> <p>50 SX 50 SX Mini 50 SXS 50 SXS Mini 65 SX Mini MX Electro 150 SX 2014 150 SX 2015 250 SX 2014 250 SX 2015 250 SX 2016 350 SX-F 2014 350 SX-F 2015 450 SX-F 2014 450 SX-F EU 2015 450 SX-F US 2015 125 SX 2014 125 SX 2015 250 SX-F 2014 250 SX-F EU 2015 250 SX-F US 2015 150 XC 250 XC 2014 250 XC 2015 250 XC 2016 350 XC-F 2014 350 XC-F 2015 450 XC-F 2014 450 XC-F 2015 300 XC 2014 300 XC 2015 300 XC 2016 450 SMR 2014</p>	
	Service <input type="checkbox"/>	Reparatur <input checked="" type="checkbox"/>
		optional <input type="checkbox"/>



T14023 Gewindeschutzhülse		
 <p style="text-align: center;">T14023</p>	<p>Beschreibung / Verwendungsbeispiel Werkzeug zum Schutz von Bauteilen (Gewinde der Schraubhülse)</p> <p>Technische Daten Durchmesser: 24,5 mm</p> <p>verwendet bei Modell</p> <p>150 SX 2014 150 SX 2015 250 SX 2014 250 SX 2015 250 SX 2016 350 SX-F 2014 350 SX-F 2015</p>	


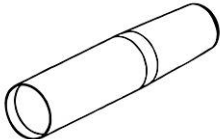
T14023 Gewindeschutzhülse		
	450 SX-F 2014	
	450 SX-F EU 2015	
	450 SX-F US 2015	
	125 SX 2014	
	125 SX 2015	
	250 SX-F 2014	
	250 SX-F EU 2015	
	250 SX-F US 2015	
	150 XC	
	250 XC 2014	
	250 XC 2015	
	250 XC 2016	
	350 XC-F 2014	
	350 XC-F 2015	
	450 XC-F 2014	
	450 XC-F 2015	
	300 XC 2014	
	300 XC 2015	
	300 XC 2016	
	450 SMR 2014	
Service	<input type="checkbox"/>	Reparatur <input checked="" type="checkbox"/>
		optional <input type="checkbox"/>

T14026S Haltewerkzeug		
 <p>T14026S</p>	Beschreibung / Verwendungsbeispiel Werkzeug für den Zusammenbau der Gabelbeine (Herausziehen der Kolbenstange)	
	Technische Daten M14 Durchmesser: 25 mm verwendet bei Modell 85 SX 2014 85 SX 2015 85 SX 2016 85 SX 2017 85 SX 2018 Freeride Dual Sport 2 stroke Freeride 350 Freeride E-SX Freeride E-XC 2015 Freeride E-XC 2016 Freeride E-XC 2017 Freeride E-XC EU 2018 Supermoto E-Ride	
	Service <input type="checkbox"/>	Reparatur <input checked="" type="checkbox"/>
		optional <input type="checkbox"/>

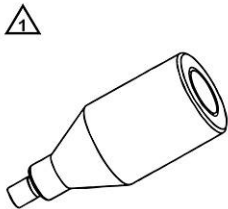
T14026S1 Haltewerkzeug		
 <p>T14026S1</p>	Beschreibung / Verwendungsbeispiel Werkzeug für den Zusammenbau der Gabelbeine (Herausziehen der Kolbenstange)	
	Technische Daten M12 Durchmesser: 17 mm verwendet bei Modell Enduro E1 Enduro E2	
	Service <input type="checkbox"/>	Reparatur <input checked="" type="checkbox"/>
		optional <input type="checkbox"/>

T14026S1 Haltewerkzeug		
	Enduro E3 Freeride 250 F Freeride E-XC NG EU 2018 Freeride E-XC 2019 Freeride E-XC 2020 Freeride E-XC 2021 Freeride E-XC 2022 125 XC-W 150 XC-W 250 XCF-W 200 XC-W 250 XC-W 350 XCF-W 350 XCF-W Six Days 450 XC-W 300 XC-W 300 XC-W Six Days Cross Country E3 4 stroke Supermoto / Dual Sport 790 Adventure R 790 Adventure R Rally 890 Adventure R / Rally 1090 Adventure R 1190 Adventure R 1290 Super Adventure R Dual Sport Enduro RC 390 R EU 2018 RC 390 R US 2018 RC 390 R EU 2019 RC 390 R US 2019 Super Bike Big	
	Service <input type="checkbox"/>	Reparatur <input checked="" type="checkbox"/>

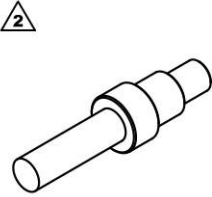
T14028 Ringschlüssel		
  <p>T14028</p>	Beschreibung / Verwendungsbeispiel Werkzeug zum Lösen und Festziehen von Bauteilen (Schraubdeckel) Technische Daten Sechskant: 35 mm verwendet bei Modell 890 Adventure R / Rally	
	Service <input type="checkbox"/>	Reparatur <input checked="" type="checkbox"/>

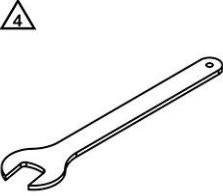
T14029 Montagehülse		
  <p>T14029</p>	Beschreibung / Verwendungsbeispiel Werkzeug zum Montieren von Bauteilen (Dichtring) Technische Daten Durchmesser: 12,45 mm verwendet bei Modell 150 SX 2014 150 SX 2015 250 SX 2014 250 SX 2015	
	Service <input type="checkbox"/>	Reparatur <input checked="" type="checkbox"/>

T14029 Montagehülse			
	250 SX 2016		
	350 SX-F 2014		
	350 SX-F 2015		
	450 SX-F 2014		
	450 SX-F EU 2015		
	450 SX-F US 2015		
	125 SX 2014		
	125 SX 2015		
	250 SX-F 2014		
	250 SX-F EU 2015		
	250 SX-F US 2015		
	150 XC		
	250 XC-F 2014		
	250 XC-F 2015		
	250 XC 2014		
	250 XC 2015		
	250 XC 2016		
	350 XC-F 2014		
	350 XC-F 2015		
	450 XC-F 2014		
	450 XC-F 2015		
	300 XC 2014		
	300 XC 2015		
	300 XC 2016		
	450 SMR 2014		
	Service <input type="checkbox"/>	Reparatur <input checked="" type="checkbox"/>	optional <input type="checkbox"/>

T14030 Fülladapter	
 <p>T14030</p>	<p>Beschreibung / Verwendungsbeispiel Werkzeug zum Entlüften und Befüllen der Patrone</p> <p>Technische Daten M4 Durchmesser: 16 mm verwendet bei Modell</p> <p>150 SX 2014 150 SX 2015 250 SX 2014 250 SX 2015 250 SX 2016 350 SX-F 2014 350 SX-F 2015 450 SX-F 2014 450 SX-F EU 2015 450 SX-F US 2015 125 SX 2014 125 SX 2015 250 SX-F 2014 250 SX-F EU 2015 250 SX-F US 2015 150 XC 250 XC-F 2014 250 XC-F 2015 250 XC 2014</p>

T14030 Fülladapter			
	250 XC 2015		
	250 XC 2016		
	350 XC-F 2014		
	350 XC-F 2015		
	450 XC-F 2014		
	450 XC-F 2015		
	300 XC 2014		
	300 XC 2015		
	300 XC 2016		
	450 SMR 2014		
Service	<input type="checkbox"/>	Reparatur	<input checked="" type="checkbox"/>
		optional	<input type="checkbox"/>



T14031 Presswerkzeug				
 <p>T14031</p>	Beschreibung / Verwendungsbeispiel			
	Werkzeug zum Aus- und Einpressen von Bauteilen (Führungsbuchse)			
	Technische Daten			
	Durchmesser: 12 mm			
	verwendet bei Modell			
	85 SX 2021			
	85 SX 2022			
	Service	<input type="checkbox"/>	Reparatur	<input checked="" type="checkbox"/>
			optional	<input type="checkbox"/>

T14032 Gabelschlüssel			
 <p>T14032</p>	Beschreibung / Verwendungsbeispiel		
	Werkzeug zum Zerlegen und Zusammenbauen der Gabelbeine		
	Technische Daten		
	Schlüsselweite: 22 mm		
	verwendet bei Modell		
	85 SX 2014		
	85 SX 2015		
	85 SX 2016		
	85 SX 2017		
	Enduro E1 2 stroke		
	250 EXC-F 2014		
	250 EXC-F 2015		
	250 EXC-F 2016		
	250 EXC-F Six Days 2014		
	250 EXC-F Six Days 2015		
	250 EXC-F Six Days 2016		
	250 EXC-F Factory Edition		
	200 EXC		
	250 EXC 2014		
	250 EXC 2015		
	250 EXC 2016		
	250 EXC Six Days 2014		
	250 EXC Six Days 2015		
	250 EXC Six Days 2016		
	250 EXC Factory Edition		
	350 EXC-F 2014		
	350 EXC-F 2015		
	350 EXC-F 2016		
	350 EXC-F Six Days 2014		
	350 EXC-F Six Days 2015		

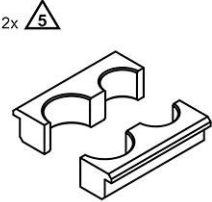
T14032 Gabelschlüssel

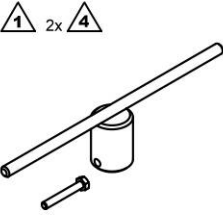
350 EXC-F Six Days 2016
350 EXC-F Factory Edition
450 EXC 2014
450 EXC 2015
450 EXC 2016
450 EXC Six Days 2014
450 EXC Six Days 2015
450 EXC Six Days 2016
450 EXC Factory Edition
300 EXC 2014
300 EXC 2015
300 EXC 2016
300 EXC Six Days 2014
300 EXC Six Days 2015
300 EXC Six Days 2016
300 EXC Factory Edition
500 EXC 2014
500 EXC 2015
500 EXC 2016
500 EXC Six Days 2014
500 EXC Six Days 2015
500 EXC Six Days 2016
Freeride Dual Sport 2 stroke
Freeride 350
Freeride E-SX
Freeride E-XC 2015
Freeride E-XC 2016
Freeride E-XC 2017
Freeride E-XC EU 2018
250 XCF-W
200 XC-W
250 XC-W 2014
250 XC-W 2015
250 XC-W 2016
350 XCF-W 2014
350 XCF-W 2015
350 XCF-W 2016
350 XCF-W Six Days
450 XC-W
300 XC-W 2014
300 XC-W 2015
300 XC-W 2016
300 XC-W Six Days 2014
300 XC-W Six Days 2015
300 XC-W Six Days 2016
500 XC-W 2014
500 XC-W 2015
500 XC-W 2016
690 SMC R 2014
690 SMC R 2015
690 SMC R 2016
690 SMC R 2017
Supermoto E-Ride

T14032 Gabelschlüssel		
	790 Adventure S	
	890 Adventure	
	1090 Adventure R	
	1190 Adventure R	
	1290 Super Adventure R 2017	
	1290 Super Adventure R 2018	
	1290 Super Adventure R 2019	
	1290 Super Adventure R 2020	
	690 Enduro R 2014	
	690 Enduro R 2015	
	690 Enduro R 2016	
	690 Enduro R 2017	
	690 Enduro R 2018	
	790 Duke	
	890 Duke	
890 Duke R		
Super Bike Big		
Service	<input type="checkbox"/>	Reparatur
		<input checked="" type="checkbox"/>
		optional
		<input type="checkbox"/>


T14033 Pinzette	
  T14033	<p>Beschreibung / Verwendungsbeispiel Werkzeug zum Montieren von Bauteilen (Kontrollventil)</p> <p>verwendet bei Modell</p> <ul style="list-style-type: none"> 150 SX 2014 150 SX 2015 250 SX 2014 250 SX 2015 250 SX 2016 350 SX-F 2014 350 SX-F 2015 450 SX-F 2014 450 SX-F EU 2015 450 SX-F US 2015 125 SX 2014 125 SX 2015 250 SX-F 2014 250 SX-F EU 2015 250 SX-F US 2015 150 XC 250 XC-F 2014 250 XC-F 2015 250 XC 2014 250 XC 2015 250 XC 2016 350 XC-F 2014 350 XC-F 2015 450 XC-F 2014 450 XC-F 2015 300 XC 2014

T14033 Pinzette			
	300 XC 2015 300 XC 2016 450 SMR 2014		
Service	<input type="checkbox"/>	Reparatur	<input checked="" type="checkbox"/>
		optional	<input type="checkbox"/>

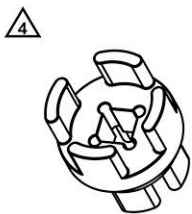
T1403S Klemmblock			
 <p>T1403S</p>	Beschreibung / Verwendungsbeispiel Werkzeug zum Einspannen von Bauteilen (Gabelbeine, Gabelaußenrohr)		
	Technische Daten Durchmesser: 48 mm Durchmesser: 60 mm verwendet bei Modell 50 SX 50 SX Mini 50 SXS 50 SXS Mini 65 SX Mini MX Electro MX Enduro E1 Enduro E2 Enduro E3 Cross Country Supermoto Competition Supermoto / Dual Sport 790 Adventure R 790 Adventure R Rally 890 Adventure R / Rally 1090 Adventure 2017 1090 Adventure R 1190 Adventure 1190 Adventure R 1290 Super Adventure 1290 Super Adventure T 1290 Super Adventure S 1290 Super Adventure R Dual Sport Enduro Naked Big Touring		
Service	<input type="checkbox"/>	Reparatur	<input checked="" type="checkbox"/>
		optional	<input type="checkbox"/>

T1404S Montagewerkzeug			
 <p>T1404S</p>	Beschreibung / Verwendungsbeispiel Werkzeug zum Aus- und Einbau des Gabelinnenrohrs		
	Technische Daten Durchmesser: 45 mm verwendet bei Modell 85 SX 2014 85 SX 2015 85 SX 2016 85 SX 2017 Freeride Dual Sport 2 stroke Freeride 350		
Service	<input type="checkbox"/>	Reparatur	<input checked="" type="checkbox"/>
		optional	<input type="checkbox"/>

T1404S Montagewerkzeug		
	Freeride E-SX Freeride E-XC 2015 Freeride E-XC 2016 Freeride E-XC 2017 Freeride E-XC EU 2018 Supermoto E-Ride 890 Adventure R / Rally	
	Service <input type="checkbox"/>	Reparatur <input type="checkbox"/> optional <input checked="" type="checkbox"/>

T14040S Montagewerkzeug	
 <p>T14040S</p>	<p>Beschreibung / Verwendungsbeispiel Werkzeug zum Halten beim Zusammenbau der Gabelbeine</p> <p>Technische Daten Durchmesser: 48 mm verwendet bei Modell</p> <p>MX Enduro E1 Enduro E2 2 stroke 350 EXC-F 350 EXC-F Six Days 350 EXC-F Factory Edition 450 EXC 2014 450 EXC 2015 450 EXC 2016 450 EXC 2017 450 EXC 2018 450 EXC 2020 450 EXC 2021 450 EXC 2022 450 EXC Six Days 2014 450 EXC Six Days 2015 450 EXC Six Days 2016 450 EXC Six Days 2017 450 EXC Six Days 2018 450 EXC Six Days 2020 450 EXC Six Days 2021 450 EXC Six Days 2022 450 EXC Factory Edition Enduro E3 2 stroke 500 EXC 2014 500 EXC 2015 500 EXC 2016 500 EXC 2017 500 EXC 2018 500 EXC 2020 500 EXC 2021 500 EXC 2022 500 EXC Six Days 2014 500 EXC Six Days 2015 500 EXC Six Days 2016 500 EXC Six Days 2017 500 EXC Six Days 2018 500 EXC Six Days 2020</p>


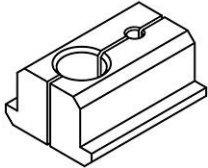
T14040S Montagewerkzeug		
	500 EXC Six Days 2021 500 EXC Six Days 2022 Cross Country 450 SMR 2021 450 SMR 2022 Supermoto / Dual Sport 790 Adventure R 790 Adventure R Rally 890 Adventure R / Rally Travel Big Dual Sport Enduro Naked Big Touring	
	Service <input type="checkbox"/>	Reparatur <input checked="" type="checkbox"/> optional <input type="checkbox"/>

T14047 Nutmutternschlüssel	
 <p>T14047</p>	<p>Beschreibung / Verwendungsbeispiel Werkzeug zum Lösen und Festziehen von Bauteilen (Schraubdeckel)</p> <p>Technische Daten Antrieb: 1/2 in Durchmesser schmal: 34 mm Durchmesser breit: 42,7 mm</p> <p>verwendet bei Modell</p> <ul style="list-style-type: none"> 150 SX 2014 150 SX 2015 150 SX 2016 150 SX 2017 250 SX 2014 250 SX 2015 250 SX 2016 250 SX 2017 350 SX-F 2014 350 SX-F 2015 350 SX-F 2016 350 SX-F 2017 350 SX-F 2018 450 SX-F 2014 450 SX-F 2015 450 SX-F 2016 450 SX-F 2017 450 SX-F 2018 125 SX 2014 125 SX 2015 125 SX 2016 125 SX 2017 250 SX-F 2014 250 SX-F 2015 250 SX-F 2016 250 SX-F 2017 250 SX-F 2018 Enduro E1 2 stroke 250 EXC-F 2014 250 EXC-F 2015

T14047 Nutmutternschlüssel

250 EXC-F 2016
250 EXC-F Six Days 2014
250 EXC-F Six Days 2015
250 EXC-F Six Days 2016
250 EXC-F Factory Edition
200 EXC
250 EXC 2014
250 EXC 2015
250 EXC 2016
250 EXC Six Days 2014
250 EXC Six Days 2015
250 EXC Six Days 2016
250 EXC Factory Edition
350 EXC-F 2014
350 EXC-F 2015
350 EXC-F 2016
350 EXC-F Six Days 2014
350 EXC-F Six Days 2015
350 EXC-F Six Days 2016
350 EXC-F Factory Edition
450 EXC 2014
450 EXC 2015
450 EXC 2016
450 EXC Six Days 2014
450 EXC Six Days 2015
450 EXC Six Days 2016
450 EXC Factory Edition
300 EXC 2014
300 EXC 2015
300 EXC 2016
300 EXC Six Days 2014
300 EXC Six Days 2015
300 EXC Six Days 2016
300 EXC Factory Edition
500 EXC 2014
500 EXC 2015
500 EXC 2016
500 EXC Six Days 2014
500 EXC Six Days 2015
500 EXC Six Days 2016
150 XC
250 XC-F 2014
250 XC-F 2015
250 XC-F 2016
250 XC-F 2017
250 XC-F 2018
250 XCF-W
200 XC-W
250 XC-W 2014
250 XC-W 2015
250 XC-W 2016
250 XC 2014
250 XC 2015

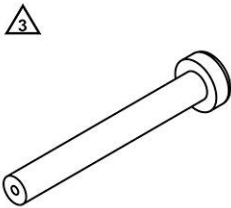
T14047 Nutmutternschlüssel			
	250 XC 2016		
	250 XC 2017		
	350 XC-F 2014		
	350 XC-F 2015		
	350 XC-F 2016		
	350 XC-F 2017		
	350 XC-F 2018		
	350 XCF-W 2014		
	350 XCF-W 2015		
	350 XCF-W 2016		
	350 XCF-W Six Days		
	450 XC-F 2014		
	450 XC-F 2015		
	450 XC-F 2016		
	450 XC-F 2017		
	450 XC-F 2018		
	450 XC-W		
	300 XC 2014		
	300 XC 2015		
	300 XC 2016		
	300 XC 2017		
	300 XC-W 2014		
	300 XC-W 2015		
	300 XC-W 2016		
	300 XC-W Six Days 2014		
	300 XC-W Six Days 2015		
	300 XC-W Six Days 2016		
	500 XC-W 2014		
	500 XC-W 2015		
	500 XC-W 2016		
	Service <input type="checkbox"/>	Reparatur <input checked="" type="checkbox"/>	optional <input type="checkbox"/>

T14049S Klemmblock	
<p>2x </p>  <p>T14049S</p>	<p>Beschreibung / Verwendungsbeispiel Werkzeug zum Einspannen von Bauteilen (Kolbenstange, Cartridge)</p> <p>Technische Daten Durchmesser: 8 mm Durchmesser: 24,8 mm</p> <p>verwendet bei Modell</p> <p>150 SX 2014 150 SX 2015 150 SX 2016 150 SX 2017 250 SX 2014 250 SX 2015 250 SX 2016 350 SX-F 2014 350 SX-F 2015 350 SX-F 2016 450 SX-F 2014 450 SX-F 2015 125 SX 2014 125 SX 2015</p>

T14049S Klemmblock

125 SX 2016
125 SX 2017
250 SX-F 2014
250 SX-F 2015
250 SX-F EU 2016
250 SX-F US 2016
Enduro E1 2 stroke
250 EXC-F 2014
250 EXC-F 2015
250 EXC-F 2016
250 EXC-F Six Days 2014
250 EXC-F Six Days 2015
250 EXC-F Six Days 2016
250 EXC-F Factory Edition
200 EXC
250 EXC 2014
250 EXC 2015
250 EXC 2016
250 EXC Six Days 2014
250 EXC Six Days 2015
250 EXC Six Days 2016
250 EXC Factory Edition
350 EXC-F 2014
350 EXC-F 2015
350 EXC-F 2016
350 EXC-F Six Days 2014
350 EXC-F Six Days 2015
350 EXC-F Six Days 2016
350 EXC-F Factory Edition
450 EXC 2014
450 EXC 2015
450 EXC 2016
450 EXC Six Days 2014
450 EXC Six Days 2015
450 EXC Six Days 2016
450 EXC Factory Edition
300 EXC 2014
300 EXC 2015
300 EXC 2016
300 EXC Six Days 2014
300 EXC Six Days 2015
300 EXC Six Days 2016
300 EXC Factory Edition
500 EXC 2014
500 EXC 2015
500 EXC 2016
500 EXC Six Days 2014
500 EXC Six Days 2015
500 EXC Six Days 2016
150 XC
250 XC-F 2014
250 XC-F 2015
250 XC-F 2016

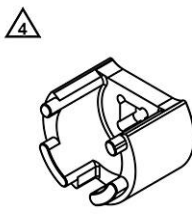
T14049S Klemmblock			
	250 XCF-W		
	200 XC-W		
	250 XC-W 2014		
	250 XC-W 2015		
	250 XC-W 2016		
	250 XC 2014		
	250 XC 2015		
	250 XC 2016		
	350 XC-F 2014		
	350 XC-F 2015		
	350 XC-F 2016		
	350 XCF-W 2014		
	350 XCF-W 2015		
	350 XCF-W 2016		
	350 XCF-W Six Days		
	450 XC-F 2014		
	450 XC-F 2015		
	450 XC-W		
	300 XC 2014		
	300 XC 2015		
	300 XC 2016		
	300 XC-W 2014		
	300 XC-W 2015		
	300 XC-W 2016		
	300 XC-W Six Days 2014		
	300 XC-W Six Days 2015		
	300 XC-W Six Days 2016		
	500 XC-W 2014		
	500 XC-W 2015		
	500 XC-W 2016		
	Service <input type="checkbox"/>	Reparatur <input checked="" type="checkbox"/>	optional <input type="checkbox"/>

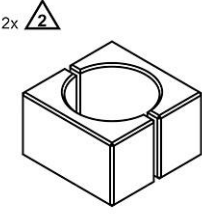
T14051 Presswerkzeug	
 <p>T14051</p>	<p>Beschreibung / Verwendungsbeispiel Werkzeug zum Entfernen der Patrone aus dem Gabelbein</p> <p>Technische Daten Durchmesser: 27,5 mm</p> <p>verwendet bei Modell</p> <ul style="list-style-type: none"> 150 SX 2014 150 SX 2015 150 SX 2016 150 SX 2017 250 SX 2014 250 SX 2015 250 SX 2016 350 SX-F 2014 350 SX-F 2015 350 SX-F 2016 450 SX-F 2014 450 SX-F 2015 125 SX 2014 125 SX 2015 125 SX 2016

T14051 Presswerkzeug

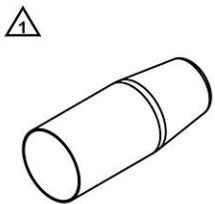
125 SX 2017
250 SX-F 2014
250 SX-F 2015
250 SX-F EU 2016
250 SX-F US 2016
Enduro E1 2 stroke
250 EXC-F 2014
250 EXC-F 2015
250 EXC-F 2016
250 EXC-F Six Days 2014
250 EXC-F Six Days 2015
250 EXC-F Six Days 2016
250 EXC-F Factory Edition
200 EXC
250 EXC 2014
250 EXC 2015
250 EXC 2016
250 EXC Six Days 2014
250 EXC Six Days 2015
250 EXC Six Days 2016
250 EXC Factory Edition
350 EXC-F 2014
350 EXC-F 2015
350 EXC-F 2016
350 EXC-F Six Days 2014
350 EXC-F Six Days 2015
350 EXC-F Six Days 2016
350 EXC-F Factory Edition
450 EXC 2014
450 EXC 2015
450 EXC 2016
450 EXC Six Days 2014
450 EXC Six Days 2015
450 EXC Six Days 2016
450 EXC Factory Edition
300 EXC 2014
300 EXC 2015
300 EXC 2016
300 EXC Six Days 2014
300 EXC Six Days 2015
300 EXC Six Days 2016
300 EXC Factory Edition
500 EXC 2014
500 EXC 2015
500 EXC 2016
500 EXC Six Days 2014
500 EXC Six Days 2015
500 EXC Six Days 2016
150 XC
250 XC-F 2014
250 XC-F 2015
250 XC-F 2016
250 XCF-W

T14051 Presswerkzeug			
	200 XC-W		
	250 XC-W 2014		
	250 XC-W 2015		
	250 XC-W 2016		
	250 XC 2014		
	250 XC 2015		
	250 XC 2016		
	350 XC-F 2014		
	350 XC-F 2015		
	350 XC-F 2016		
	350 XCF-W 2014		
	350 XCF-W 2015		
	350 XCF-W 2016		
	350 XCF-W Six Days		
	450 XC-F 2014		
	450 XC-F 2015		
	450 XC-W		
	300 XC 2014		
	300 XC 2015		
	300 XC 2016		
	300 XC-W 2014		
	300 XC-W 2015		
	300 XC-W 2016		
	300 XC-W Six Days 2014		
	300 XC-W Six Days 2015		
	300 XC-W Six Days 2016		
	500 XC-W 2014		
	500 XC-W 2015		
	500 XC-W 2016		
	Service <input type="checkbox"/>	Reparatur <input checked="" type="checkbox"/>	optional <input type="checkbox"/>

T14071 Nutmutternschlüssel			
 <p>T14071</p>	Beschreibung / Verwendungsbeispiel		
	Werkzeug zum Lösen und Festziehen von Bauteilen (Schraubdeckel)		
	Technische Daten		
	Antrieb: 1/2 in		
	Durchmesser: 33 mm		
	verwendet bei Modell		
	1290 Super Adventure		
	1290 Super Adventure T		
	1290 Super Adventure S 2017		
	1290 Super Adventure S 2018		
	1290 Super Adventure S 2019		
	1290 Super Adventure S 2020		
	Touring		
	Service <input type="checkbox"/>	Reparatur <input checked="" type="checkbox"/>	optional <input type="checkbox"/>

T14072 Klemmblock	
 <p>T14072</p>	<p>Beschreibung / Verwendungsbeispiel</p> <p>Werkzeug zum Einspannen von Bauteilen (Cartridge)</p> <p>Technische Daten</p> <p>Durchmesser: 37 mm</p> <p>verwendet bei Modell</p> <p>150 SX 2016</p> <p>150 SX 2017</p> <p>150 SX 2018</p> <p>150 SX 2019</p> <p>150 SX 2020</p> <p>150 SX 2021</p> <p>150 SX 2022</p> <p>250 SX 2017</p> <p>250 SX 2018</p> <p>250 SX 2019</p> <p>250 SX 2020</p> <p>250 SX 2021</p> <p>250 SX 2022</p> <p>350 SX-F 2016</p> <p>350 SX-F 2017</p> <p>350 SX-F 2018</p> <p>350 SX-F 2019</p> <p>350 SX-F 2020</p> <p>350 SX-F 2021</p> <p>350 SX-F 2022</p> <p>450 SX-F 2016</p> <p>450 SX-F 2017</p> <p>450 SX-F 2018</p> <p>450 SX-F 2019</p> <p>450 SX-F 2020</p> <p>450 SX-F 2021</p> <p>450 SX-F 2022</p> <p>125 SX 2016</p> <p>125 SX 2017</p> <p>125 SX 2018</p> <p>125 SX 2019</p> <p>125 SX 2020</p> <p>125 SX 2021</p> <p>125 SX 2022</p> <p>250 SX-F 2016</p> <p>250 SX-F 2017</p> <p>250 SX-F 2018</p> <p>250 SX-F 2019</p> <p>250 SX-F 2020</p> <p>250 SX-F 2021</p> <p>250 SX-F 2022</p> <p>350 EXC-F 2021</p> <p>350 EXC-F 2022</p> <p>350 EXC-F Six Days 2021</p> <p>350 EXC-F Six Days 2022</p> <p>125 XC</p> <p>250 XC-F 2016</p> <p>250 XC-F 2017</p>

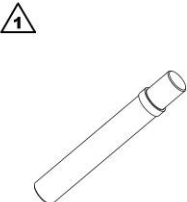
T14072 Klemmblock				
	250 XC-F 2018			
	250 XC-F 2019			
	250 XC-F 2020			
	250 XC-F 2021			
	250 XC-F 2022			
	250 XC 2017			
	250 XC 2018			
	250 XC 2019			
	250 XC 2020			
	250 XC 2021			
	250 XC 2022			
	350 XC-F 2016			
	350 XC-F 2017			
	350 XC-F 2018			
	350 XC-F 2019			
	350 XC-F 2020			
	350 XC-F 2021			
	350 XC-F 2022			
	350 XCF-W 2021			
	350 XCF-W 2022			
	450 XC-F 2016			
	450 XC-F 2017			
	450 XC-F 2018			
	450 XC-F 2019			
	450 XC-F 2020			
	450 XC-F 2021			
	450 XC-F 2022			
	300 XC 2017			
	300 XC 2018			
	300 XC 2019			
	300 XC 2020			
	300 XC 2021			
	300 XC 2022			
	450 SMR 2021			
	450 SMR 2022			
	Service	<input type="checkbox"/>	Reparatur	<input checked="" type="checkbox"/>
			optional	<input type="checkbox"/>


T14073 Schutzhülse	
 <p>T14073</p>	<p>Beschreibung / Verwendungsbeispiel Werkzeug zum Schutz von Bauteilen (Gewinde der Kolbenstange)</p> <p>Technische Daten Durchmesser: 11,5 mm verwendet bei Modell</p> <p>85 SX 2018 85 SX 2019 85 SX 2020 85 SX 2021 85 SX 2022 150 SX 2016 150 SX 2017 150 SX 2018 150 SX 2019 150 SX 2020</p>

T14073 Schutzhülse

150 SX 2021
150 SX 2022
250 SX 2017
250 SX 2018
250 SX 2019
250 SX 2020
250 SX 2021
250 SX 2022
350 SX-F 2016
350 SX-F 2017
350 SX-F 2018
350 SX-F 2019
350 SX-F 2020
350 SX-F 2021
350 SX-F 2022
450 SX-F 2016
450 SX-F 2017
450 SX-F 2018
450 SX-F 2019
450 SX-F 2020
450 SX-F 2021
450 SX-F 2022
125 SX 2016
125 SX 2017
125 SX 2018
125 SX 2019
125 SX 2020
125 SX 2021
125 SX 2022
250 SX-F 2016
250 SX-F 2017
250 SX-F 2018
250 SX-F 2019
250 SX-F 2020
250 SX-F 2021
250 SX-F 2022
350 EXC-F 2021
350 EXC-F 2022
350 EXC-F Six Days 2021
350 EXC-F Six Days 2022
125 XC
250 XC-F 2016
250 XC-F 2017
250 XC-F 2018
250 XC-F 2019
250 XC-F 2020
250 XC-F 2021
250 XC-F 2022
250 XC 2017
250 XC 2018
250 XC 2019
250 XC 2020
250 XC 2021

T14073 Schutzhülse			
	250 XC 2022		
	350 XC-F 2016		
	350 XC-F 2017		
	350 XC-F 2018		
	350 XC-F 2019		
	350 XC-F 2020		
	350 XC-F 2021		
	350 XC-F 2022		
	350 XCF-W 2021		
	350 XCF-W 2022		
	450 XC-F 2016		
	450 XC-F 2017		
	450 XC-F 2018		
	450 XC-F 2019		
	450 XC-F 2020		
	450 XC-F 2021		
	450 XC-F 2022		
	300 XC 2017		
	300 XC 2018		
	300 XC 2019		
	300 XC 2020		
	300 XC 2021		
	300 XC 2022		
	450 SMR 2021		
	450 SMR 2022		
	Service <input type="checkbox"/>	Reparatur <input checked="" type="checkbox"/>	optional <input type="checkbox"/>

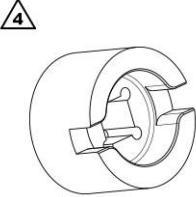
T14076 Presswerkzeug			
 <p>T14076</p>	Beschreibung / Verwendungsbeispiel Werkzeug zum Aus- und Einpressen von Bauteilen (Führungsbuchse)		
	Technische Daten Durchmesser: 11,95 ... 14 mm verwendet bei Modell 890 Adventure R / Rally 1290 Super Duke R / RR 2021		
	Service <input type="checkbox"/>	Reparatur <input type="checkbox"/>	optional <input checked="" type="checkbox"/>

T14084 Spezialnuss			
 <p>T14084</p>	Beschreibung / Verwendungsbeispiel Werkzeug zum Lösen und Festziehen von Bauteilen (Schraubdeckel)		
	Technische Daten Antrieb: 1/2 in Durchmesser: 24 mm verwendet bei Modell 50 SX 2017 50 SX 2018 50 SX 2019 50 SX 2020 50 SX 2021 50 SX 2022 50 SX Mini 2017 50 SX Mini 2018 50 SX Mini 2019		

T14084 Spezialnuss



50 SX Mini 2020
50 SX Mini 2021
50 SX Mini 2022
65 SX 2017
65 SX 2018
65 SX 2019
65 SX 2020
65 SX 2020
65 SX 2021
65 SX 2022
Mini MX Electro
150 SX 2018
150 SX 2019
150 SX 2020
150 SX 2021
150 SX 2022
250 SX 2017
250 SX 2018
250 SX 2019
250 SX 2020
250 SX 2021
250 SX 2022
350 SX-F 2019
350 SX-F 2020
350 SX-F 2021
350 SX-F 2022
450 SX-F 2019
450 SX-F 2020
450 SX-F 2021
450 SX-F 2022
125 SX 2018
125 SX 2019
125 SX 2020
125 SX 2021
125 SX 2022
250 SX-F 2019
250 SX-F 2020
250 SX-F 2021
250 SX-F 2022
350 EXC-F 2021
350 EXC-F 2022
350 EXC-F Six Days 2021
350 EXC-F Six Days 2022
125 XC
250 XC-F 2019
250 XC-F 2020
250 XC-F 2021
250 XC-F 2022
250 XC 2017
250 XC 2018
250 XC 2019
250 XC 2020
250 XC 2021

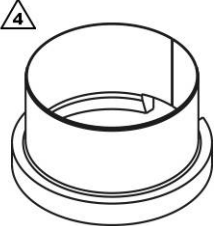
T14084 Spezialnuss		
	250 XC 2022	
	350 XC-F 2019	
	350 XC-F 2020	
	350 XC-F 2021	
	350 XC-F 2022	
	350 XCF-W 2021	
	350 XCF-W 2022	
	450 XC-F 2019	
	450 XC-F 2020	
	450 XC-F 2021	
	450 XC-F 2022	
	300 XC 2017	
	300 XC 2018	
	300 XC 2019	
	300 XC 2020	
	300 XC 2021	
	300 XC 2022	
	450 SMR 2021	
	450 SMR 2022	
	Service <input type="checkbox"/>	Reparatur <input checked="" type="checkbox"/>
		optional <input type="checkbox"/>


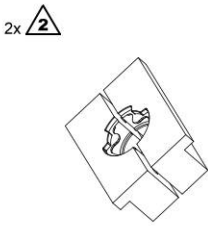
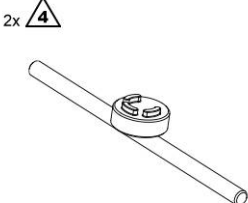
T14087 Spezialnuss	
 <p>T14087</p>	<p>Beschreibung / Verwendungsbeispiel Werkzeug zum Lösen und Festziehen von Bauteilen (Preload-Adjuster)</p> <p>Technische Daten Antrieb: 1/2 in Durchmesser außen: 44 mm Durchmesser innen: 29,5 mm</p> <p>verwendet bei Modell</p> <p>250 EXC-F 2017 250 EXC-F 2018 250 EXC-F 2019 250 EXC-F 2020 250 EXC-F 2021 250 EXC-F 2022 250 EXC-F Six Days 2017 250 EXC-F Six Days 2018 250 EXC-F Six Days 2019 250 EXC-F Six Days 2020 250 EXC-F Six Days 2021 250 EXC-F Six Days 2022 150 EXC TPI 2022 250 EXC 2017 250 EXC 2018 250 EXC 2019 250 EXC 2020 250 EXC 2021 250 EXC 2022 250 EXC Six Days 2017 250 EXC Six Days 2018 250 EXC Six Days 2019 250 EXC Six Days 2020 250 EXC Six Days 2021</p>

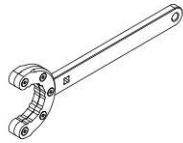
T14087 Spezialnuss	
	250 EXC Six Days 2022
	350 EXC-F 2017
	350 EXC-F 2018
	350 EXC-F 2019
	350 EXC-F 2020
	350 EXC-F 2021
	350 EXC-F 2022
	350 EXC-F Six Days 2017
	350 EXC-F Six Days 2018
	350 EXC-F Six Days 2019
	350 EXC-F Six Days 2020
	350 EXC-F Six Days 2021
	350 EXC-F Six Days 2022
	450 EXC 2017
	450 EXC 2018
	450 EXC 2019
	450 EXC 2020
	450 EXC 2021
	450 EXC 2022
	450 EXC Six Days 2017
	450 EXC Six Days 2018
	450 EXC Six Days 2019
	450 EXC Six Days 2020
	450 EXC Six Days 2021
	450 EXC Six Days 2022
	300 EXC 2017
	300 EXC 2018
	300 EXC TPI EU 2019
	300 EXC 2020
	300 EXC 2020
	300 EXC 2021
	300 EXC 2022
	300 EXC Six Days 2017
	300 EXC Six Days 2018
	300 EXC Six Days 2019
	300 EXC Six Days 2020
	300 EXC Six Days 2021
	300 EXC Six Days 2022
	500 EXC 2017
	500 EXC 2018
	500 EXC 2019
	500 EXC 2020
	500 EXC 2021
	500 EXC 2022
	500 EXC Six Days 2017
	500 EXC Six Days 2018
	500 EXC Six Days 2019
	500 EXC Six Days 2020
	500 EXC Six Days 2021
	500 EXC Six Days 2022
	150 XC-W 2022
	250 XC-W 2017
	250 XC-W 2018

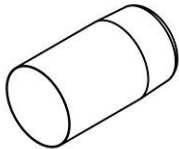
T14087 Spezialnuss		
	250 XC-W 2019 250 XC-W 2020 250 XC-W 2021 250 XC-W 2022 350 XCF-W 2020 350 XCF-W 2021 350 XCF-W 2022 300 XC-W 2017 300 XC-W 2018 300 XC-W 2019 300 XC-W 2020 300 XC-W 2021 300 XC-W 2022 300 XC-W Six Days 2017 300 XC-W Six Days 2018 300 XC-W Six Days 2019 300 XC-W Six Days 2020 500 XC-W 2020 500 XCF-W 2021 500 XCF-W 2022 790 Adventure R 790 Adventure R Rally 890 Adventure R / Rally 1290 Super Adventure R 2021	
Service	<input type="checkbox"/>	Reparatur <input checked="" type="checkbox"/> optional <input type="checkbox"/>

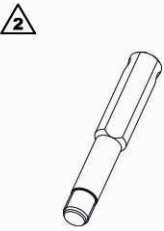


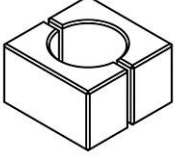
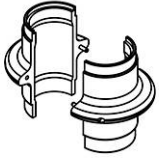
T14091 Ringschlüssel		
  T14091	Beschreibung / Verwendungsbeispiel Werkzeug zum Lösen und Festziehen von Bauteilen (Schraubdeckel) Technische Daten Sechskant: 45 mm verwendet bei Modell 85 SX 2018 85 SX 2019 85 SX 2020 85 SX 2021 85 SX 2022 Freeride 250 F Freeride E-XC NG EU 2018 Freeride E-XC 2019 Freeride E-XC 2020 Freeride E-XC 2021 Freeride E-XC 2022 790 Adventure R 2020 790 Adventure R Rally 890 Adventure R / Rally Travel Small	
Service	<input type="checkbox"/>	Reparatur <input checked="" type="checkbox"/> optional <input type="checkbox"/>

T14092 Montagehülse	
 <p>T14092</p>	<p>Beschreibung / Verwendungsbeispiel Werkzeug zum Montieren von Bauteilen (Kolbenstange in die Luftcartridge)</p> <p>Technische Daten Durchmesser: 34 mm</p> <p>verwendet bei Modell</p> <p>85 SX 2018 85 SX 2019 85 SX 2020 85 SX 2021 85 SX 2022 150 SX 2018 150 SX 2019 150 SX 2020 150 SX 2021 150 SX 2022 250 SX 2020 250 SX 2021 250 SX 2022 350 SX-F 2018 350 SX-F 2019 350 SX-F 2020 350 SX-F 2021 350 SX-F 2022 450 SX-F Factory Edition US 2017 450 SX-F 2018 450 SX-F 2019 450 SX-F 2020 450 SX-F 2021 450 SX-F 2022 125 SX 2018 125 SX 2019 125 SX 2020 125 SX 2021 125 SX 2022 250 SX-F 2018 250 SX-F 2019 250 SX-F 2020 250 SX-F 2021 250 SX-F 2022 350 EXC-F 2021 350 EXC-F 2022 350 EXC-F Six Days 2021 350 EXC-F Six Days 2022 125 XC 250 XC-F 2018 250 XC-F 2019 250 XC-F 2020 250 XC-F 2021 250 XC-F 2022 250 XC 2020 250 XC 2021 250 XC 2022 350 XC-F 2018</p>

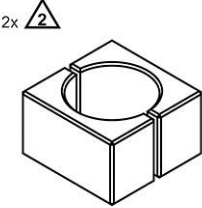
T14092 Montagehülse			
	350 XC-F 2019		
	350 XC-F 2020		
	350 XC-F 2021		
	350 XC-F 2022		
	350 XCF-W 2021		
	350 XCF-W 2022		
	450 XC-F 2018		
	450 XC-F 2019		
	450 XC-F 2020		
	450 XC-F 2021		
	450 XC-F 2022		
	300 XC 2020		
	300 XC 2021		
	300 XC 2022		
	450 SMR 2021		
	450 SMR 2022		
	Service	<input type="checkbox"/>	Reparatur
optional	<input type="checkbox"/>		
T14096 Ringschlüssel			
 <p>T14096</p>	Beschreibung / Verwendungsbeispiel Werkzeug zum Lösen und Festziehen von Bauteilen (Schraubdeckel) Technische Daten Sechskant: 27 mm verwendet bei Modell 1290 Super Duke R / RR 2021		
	Service	<input type="checkbox"/>	Reparatur
optional	<input type="checkbox"/>		
T14098 Montagewerkzeug			
 <p>T14098</p>	Beschreibung / Verwendungsbeispiel Werkzeug zum Positionieren und Zentrieren von Bauteilen (Kolben) verwendet bei Modell 890 Adventure R / Rally		
	Service	<input type="checkbox"/>	Reparatur
optional	<input type="checkbox"/>		<input checked="" type="checkbox"/>
T14099 Montagewerkzeug			
 <p>T14099</p>	Beschreibung / Verwendungsbeispiel Werkzeug zum Aus- und Einbau von Bauteilen (Druckstufeneinheit) Technische Daten Durchmesser: 21 mm verwendet bei Modell 890 Adventure R / Rally		
	Service	<input type="checkbox"/>	Reparatur
optional	<input type="checkbox"/>		<input checked="" type="checkbox"/>


T14102 Montagewerkzeug					
 <p>T14102</p>	Beschreibung / Verwendungsbeispiel Werkzeug zum Lösen und Festziehen von Bauteilen (Dichtringträger) Technische Daten Antrieb: 3/8 in verwendet bei Modell 890 Adventure R / Rally				
	Service	<input type="checkbox"/>	Reparatur	<input checked="" type="checkbox"/>	optional

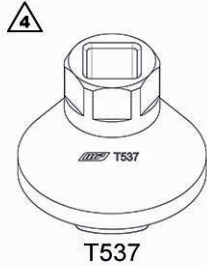
T512 Schutzhülse					
 <p>T512</p>	Beschreibung / Verwendungsbeispiel Werkzeug zum Schutz von Bauteilen (Innenrohr) Technische Daten Durchmesser: 43 mm verwendet bei Modell 85 SX Freeride Supermoto E-Ride 790 Adventure S 890 Adventure 1050 Adventure 1090 Adventure 2018 1090 Adventure S 250 Adventure 2020 390 Adventure 125 Duke 2017 125 Duke 2018 125 Duke 2019 125 Duke 2020 125 Duke 2021 250 Duke 2017 250 Duke 2018 250 Duke 2019 250 Duke 2020 250 Duke 2021 390 Duke 2017 390 Duke 2018 390 Duke 2019 390 Duke 2020 390 Duke 2021 690 Duke 2014 690 Duke 2015 690 Duke 2016 690 Duke 2017 690 Duke R 790 Duke 890 Duke 890 Duke R RC 390 R EU 2018 RC 390 R US 2018				
	Service	<input type="checkbox"/>	Reparatur	<input checked="" type="checkbox"/>	optional

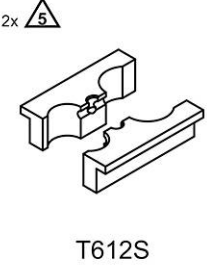
T514 Haltewerkzeug		
 <p>T514</p>	<p>Beschreibung / Verwendungsbeispiel Werkzeug für den Zusammenbau der Gabelbeine (Herausziehen der Kolbenstange)</p> <p>Technische Daten M 9,5 Durchmesser: 9,8 mm Durchmesser: 12 mm verwendet bei Modell 1290 Super Duke R / RR 2021</p>	<p>Service <input type="checkbox"/> Reparatur <input checked="" type="checkbox"/> optional <input type="checkbox"/></p>
T519 Abstandshalter		
 <p>T519</p>	<p>Beschreibung / Verwendungsbeispiel Werkzeug zum Vorspannen der Cartridge beim Entlüften und Befüllen</p> <p>Technische Daten Durchmesser: 20 mm verwendet bei Modell 1290 Super Duke R / RR 2021</p>	<p>Service <input type="checkbox"/> Reparatur <input checked="" type="checkbox"/> optional <input type="checkbox"/></p>
T524 Ringschlüssel		
 <p>T524</p>	<p>Beschreibung / Verwendungsbeispiel Werkzeug zum Lösen und Festziehen von Bauteilen (Preload-Adjuster)</p> <p>Technische Daten Sechskant: 38 mm verwendet bei Modell RC 390 R EU 2018 RC 390 R US 2018 RC 390 R EU 2019 RC 390 R US 2019 Super Bike Big</p>	<p>Service <input type="checkbox"/> Reparatur <input checked="" type="checkbox"/> optional <input type="checkbox"/></p>
T526S Klemmblock		
 <p>T526S</p>	<p>Beschreibung / Verwendungsbeispiel Werkzeug zum Einspannen von Bauteilen (Innenrohr)</p> <p>Technische Daten Durchmesser: 32 mm verwendet bei Modell Super Bike Big</p>	<p>Service <input type="checkbox"/> Reparatur <input checked="" type="checkbox"/> optional <input type="checkbox"/></p>
T528S Montagewerkzeug		
 <p>T528S</p>	<p>Beschreibung / Verwendungsbeispiel Werkzeug zum Halten beim Zusammenbau der Gabelbeine</p> <p>Technische Daten Durchmesser: 43 mm verwendet bei Modell 85 SX Freeride Supermoto E-Ride 790 Adventure S</p>	

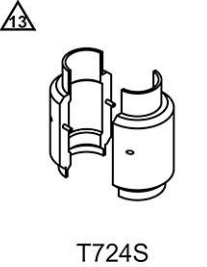
T528S Montagewerkzeug		
	890 Adventure	
	1050 Adventure	
	1090 Adventure 2018	
	1090 Adventure S	
	Travel Small	
	Naked Small	
	Naked Mid	
	1290 Super Duke R / RR 2021	
	RC 125	
	RC 200	
	RC 250	
	RC 390 2014	
	RC 390 2015	
	RC 390 2016	
	RC 390 2017	
	RC 390 2018	
	RC 390 EU 2019	
	RC 390 AU 2019	
	RC 390 JP 2019	
	RC 390 US 2019	
RC 390 AR 2019		
RC 390 CN 2019		
RC 390 MY 2019		
RC 390 PH 2019		
RC 390 TH 2019		
RC 390 2020		
RC 390 2021		
Service	<input type="checkbox"/>	Reparatur <input checked="" type="checkbox"/>
		optional <input type="checkbox"/>

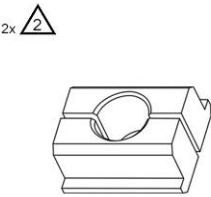
T531S Klemmblock		
 <p>T531S</p>	Beschreibung / Verwendungsbeispiel	
	Werkzeug zum Einspannen von Bauteilen (Luftcartridge)	
	Technische Daten	
	Durchmesser: 38 mm	
	verwendet bei Modell	
	85 SX 2018	
	85 SX 2019	
	85 SX 2020	
	85 SX 2021	
	85 SX 2022	
Service	<input type="checkbox"/>	Reparatur <input checked="" type="checkbox"/>
		optional <input type="checkbox"/>

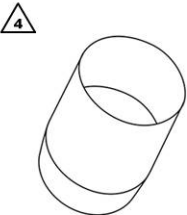
T532S Adapter		
 <p>T532S</p>	Beschreibung / Verwendungsbeispiel	
	Werkzeug zum Messen der Durchflussmenge	
	Technische Daten	
	Durchmesser: 23 mm	zu verwenden mit T1291
	verwendet bei Modell	
	890 Adventure R / Rally	
Service	<input type="checkbox"/>	Reparatur <input checked="" type="checkbox"/>
		optional <input type="checkbox"/>

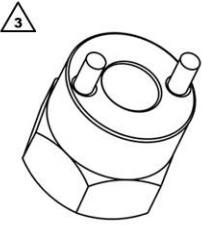
T537 Stecknuss					
 <p>T537</p>	Beschreibung / Verwendungsbeispiel Werkzeug zum Lösen und Festziehen von Bauteilen (Schraubdeckel) Technische Daten Schlüsselweite: 22 mm verwendet bei Modell 1290 Super Duke R / RR 2021				
	Service	<input type="checkbox"/>	Reparatur	<input checked="" type="checkbox"/>	optional

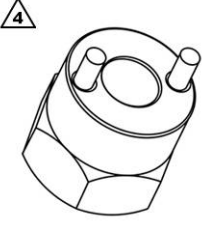
T612S Klemmblock					
 <p>T612S</p>	Beschreibung / Verwendungsbeispiel Werkzeug zum Einspannen von Bauteilen (Außenrohr, Gabelbein) Technische Daten Durchmesser: 40 mm Durchmesser: 54 mm verwendet bei Modell 85 SX Freeride Supermoto E-Ride 790 Adventure S 890 Adventure 1050 Adventure 1090 Adventure 2018 1090 Adventure S 1190 Adventure 2014 1190 Adventure 2015 Travel Small Naked Small Naked Mid Sport Bike				
	Service	<input type="checkbox"/>	Reparatur	<input checked="" type="checkbox"/>	optional

T724S Montagewerkzeug					
 <p>T724S</p>	Beschreibung / Verwendungsbeispiel Werkzeug zum Halten beim Zusammenbau der Gabelbeine Technische Daten Durchmesser: 35 mm verwendet bei Modell 50 SX 50 SX Mini 50 SXS 50 SXS Mini 65 SX Mini MX Electro				
	Service	<input type="checkbox"/>	Reparatur	<input checked="" type="checkbox"/>	optional

T725S Klemmblock			
 <p>T725S</p>	Beschreibung / Verwendungsbeispiel Werkzeug zum Einspannen von Bauteilen (Schraubdeckel)		
	Technische Daten Durchmesser: 35 mm verwendet bei Modell 1290 Super Duke R / RR 2021		
Service	<input type="checkbox"/>	Reparatur	<input checked="" type="checkbox"/>
optional	<input type="checkbox"/>		


T726 Schutzhülse			
 <p>T726</p>	Beschreibung / Verwendungsbeispiel Werkzeug zum Schutz von Bauteilen (Innenrohr)		
	Technische Daten Durchmesser: 35 mm verwendet bei Modell 50 SX 50 SX Mini 50 SXS 50 SXS Mini 65 SX Mini MX Electro		
Service	<input type="checkbox"/>	Reparatur	<input checked="" type="checkbox"/>
optional	<input type="checkbox"/>		

T727S Stecknuss			
 <p>T727S</p>	Beschreibung / Verwendungsbeispiel Werkzeug zum Lösen und Festziehen von Bauteilen (Gleitbuchsenenträger)		
	Technische Daten Sechskant: 32 mm Durchmesser Bohrung: 14 mm Durchmesser Stifte: 5 mm verwendet bei Modell 50 SX 50 SX Mini 50 SXS 50 SXS Mini 65 SX Mini MX Electro		
Service	<input type="checkbox"/>	Reparatur	<input checked="" type="checkbox"/>
optional	<input type="checkbox"/>		

T729 Stecknuss			
 <p>T729</p>	Beschreibung / Verwendungsbeispiel Werkzeug zum Lösen und Festziehen von Bauteilen (Gleitbuchsenenträger)		
	Technische Daten Sechskant: 32 mm Durchmesser Bohrung: 14 mm Durchmesser Stifte: 3,8 mm verwendet bei Modell 125 Duke 2015 125 Duke 2016 200 Duke 2015 200 Duke 2016 200 Duke 2017 200 Duke 2018		

T729 Stecknuss		
	200 Duke 2019	
	200 Duke 2020	
	200 DUKE AR 2021	
	200 DUKE 2 AR 2021	
	200 DUKE CO 2021	
	200 DUKE 2 CO 2021	
	200 DUKE B.D. EU 2021	
	200 DUKE B.D. 2 EU 2021	
	200 DUKE B.D. 3 EU 2021	
	200 Duke 4 EU 2021	
	250 Duke 2015	
	250 Duke 2016	
	250 Duke 2019	
	250 Duke 2020	
	250 Duke 2021	
	390 Duke 2014	
	390 Duke 2015	
	390 Duke 2016	
	RC 125 2015	
	RC 125 2016	
	RC 125 2017	
	RC 125 2018	
	RC 125 2019	
	RC 125 2020	
	RC 200 2015	
	RC 200 2016	
	RC 200 2017	
	RC 200 2018	
	RC 200 2019	
	RC 200 2020	
	RC 200 2021	
	RC 250	
	RC 390 2015	
	RC 390 2016	
	RC 390 2017	
	RC 390 2018	
	RC 390 2020	
	RC 390 2021	
Service	<input type="checkbox"/>	Reparatur <input checked="" type="checkbox"/>
		optional <input type="checkbox"/>

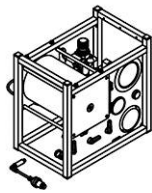
21.1 Übersicht



Vakuumpumpe (T1240S) (🔧 S. 251)

Federspanner (T14050S) (🔧 S. 252)

T1240S Vakuumpumpe



T1240S

Beschreibung / Verwendungsbeispiel

Werkzeug zum Entlüften und Befüllen der Stoßdämpfer

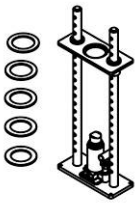
verwendet bei Modell

- 50 SX 2017
- 50 SX 2018
- 50 SX 2019
- 50 SX 2020
- 50 SX 2021
- 50 SX 2022
- 50 SX Mini 2017
- 50 SX Mini 2018
- 50 SX Mini 2019
- 50 SX Mini 2020
- 50 SX Mini 2021
- 50 SX Mini 2022
- 65 SX
- 85 SX
- Mini MX Electro
- MX
- Enduro E1
- Enduro E2
- Enduro E3
- Freeride
- Cross Country
- Supermoto
- 790 Adventure R
- 790 Adventure R Rally
- 890 Adventure R / Rally
- 1090 Adventure R
- 1190 Adventure R
- 1290 Super Adventure R
- Dual Sport Enduro
- 690 Duke R
- 890 Duke R
- Naked Big
- RC 390 R EU 2018
- RC 390 R US 2018
- RC 390 R EU 2019
- RC 390 R US 2019
- Super Bike Big


zugehörige Werkzeuge / Artikel sind

T1245S

Service	<input type="checkbox"/>	Reparatur	<input checked="" type="checkbox"/>	optional	<input type="checkbox"/>
---------	--------------------------	-----------	-------------------------------------	----------	--------------------------

T14050S Federspanner		
 <p>T14050S</p>	<p>Beschreibung / Verwendungsbeispiel</p> <p>Werkzeug zum Aus- und Einbauen der Feder</p> <p>verwendet bei Modell</p> <p>65 SX</p> <p>Freeride Dual Sport 2 stroke</p> <p>Freeride 350</p> <p>Freeride E-SX</p> <p>Freeride E-XC 2015</p> <p>Freeride E-XC 2016</p> <p>Freeride E-XC 2017</p> <p>Freeride E-XC EU 2018</p> <p>690 SMC R 2019</p> <p>690 SMC R 2020</p> <p>690 SMC R 2021</p> <p>Supermoto E-Ride</p> <p>Travel Enduro</p> <p>690 Enduro R 2019</p> <p>690 Enduro R 2020</p> <p>690 Enduro R 2021</p> <p>Naked Small</p> <p>Naked Mid</p> <p>1290 Super Duke R 2020</p> <p>1290 Super Duke R / RR 2021</p> <p>RC 125</p> <p>RC 200</p> <p>RC 250</p> <p>RC 390 2014</p> <p>RC 390 2015</p> <p>RC 390 2016</p> <p>RC 390 2017</p> <p>RC 390 2018</p> <p>RC 390 EU 2019</p> <p>RC 390 AU 2019</p> <p>RC 390 JP 2019</p> <p>RC 390 US 2019</p> <p>RC 390 AR 2019</p> <p>RC 390 CN 2019</p> <p>RC 390 MY 2019</p> <p>RC 390 PH 2019</p> <p>RC 390 TH 2019</p> <p>RC 390 2020</p> <p>RC 390 2021</p> <p>Touring</p>	
	Service <input type="checkbox"/>	Reparatur <input checked="" type="checkbox"/>
		optional <input type="checkbox"/>

21.2 Übersicht Werkzeugwand



Hakenschlüssel (T106S) (📖 S. 253)
Tiefenlehre (T107S) (📖 S. 257)
Montagehülse (T1201) (📖 S. 258)
Klemmblock (T1202S) (📖 S. 258)
Montagehülse (T1204) (📖 S. 258)
Kalibrierdorn (T1205) (📖 S. 259)
Presswerkzeug (T1206) (📖 S. 259)
Presswerkzeug (T1207S) (📖 S. 260)
Zentrierhülse (T1214) (📖 S. 261)
Montagehülse (T1215) (📖 S. 262)
Stiftschlüssel (T1218) (📖 S. 264)
Befülladapter (T12128) (📖 S. 265)
Befülladapter (T1245S) (📖 S. 265)
Stiftschlüssel (T125S) (📖 S. 265)
Presswerkzeug (T129) (📖 S. 266)
Befülladapter (T1296) (📖 S. 266)
Stecknuss (T1299S) (📖 S. 268)
Montagehülse (T1309) (📖 S. 268)
Stecknuss (T1318S) (📖 S. 269)
Klemmbuchse (T1323) (📖 S. 269)
Montagewerkzeug (T145S) (📖 S. 269)
Montagewerkzeug (T146) (📖 S. 269)
Klemmbuchse (T147) (📖 S. 269)
Presswerkzeug (T1504) (📖 S. 270)
Klemmbuchse (T15067) (📖 S. 270)
Montagehülse (T15077) (📖 S. 270)
Klemmbuchse (T15080) (📖 S. 270)
Montagewerkzeug (T150S) (📖 S. 271)
Montagehülse (T1515) (📖 S. 271)
Hakenschlüssel (T1533) (📖 S. 273)
Montagehülse (T1554) (📖 S. 273)
Befülladapter (T1565) (📖 S. 275)
Hakenschlüssel (T157S) (📖 S. 278)
Stecknuss (T16015S) (📖 S. 278)
Stecknuss (T17002S) (📖 S. 278)
Füllwerkzeug (T170S1) (📖 S. 279)
Montagewerkzeug (T175) (📖 S. 279)
Hakenschlüssel (T304) (📖 S. 279)
Montagehülse (T313) (📖 S. 280)
Klemmblock (T506) (📖 S. 280)

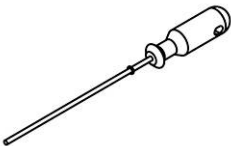
T106S Hakenschlüssel	
<p>T106S</p>	<p>Beschreibung / Verwendungsbeispiel Werkzeug zum Entspannen und Spannen der Feder (zwei Stück)</p> <p>Technische Daten Durchmesser: 68 ... 75 mm verwendet bei Modell 50 SX 2014 50 SX 2015 50 SX 2016</p>

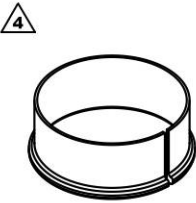
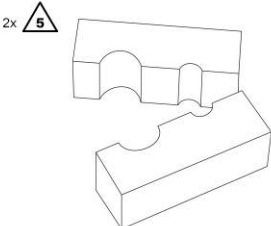
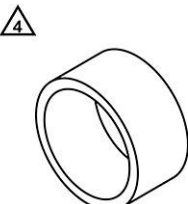
T106S Hakenschlüssel	
	50 SX Mini 2014
	50 SX Mini 2015
	50 SX Mini 2016
	50 SXS
	50 SXS Mini
	65 SX
	85 SX 2014
	85 SX 2015
	85 SX 2016
	85 SX 2017
	150 SX 2014
	150 SX 2015
	150 SX 2016
	250 SX 2014
	250 SX 2015
	250 SX 2016
	350 SX-F 2014
	350 SX-F 2015
	350 SX-F 2016
	450 SX-F 2014
	450 SX-F 2015
	450 SX-F 2016
	125 SX 2014
	125 SX 2015
	125 SX 2016
	250 SX-F 2014
	250 SX-F 2015
	250 SX-F 2016
	Enduro E1 2 stroke
	250 EXC-F 2014
	250 EXC-F 2015
	250 EXC-F 2016
	250 EXC-F Six Days 2014
	250 EXC-F Six Days 2015
	250 EXC-F Six Days 2016
	250 EXC-F Factory Edition
	200 EXC
	250 EXC 2014
	250 EXC 2015
	250 EXC 2016
	250 EXC Six Days 2014
	250 EXC Six Days 2015
	250 EXC Six Days 2016
	250 EXC Factory Edition
	350 EXC-F 2014
	350 EXC-F 2015
	350 EXC-F 2016
	350 EXC-F Six Days 2014
	350 EXC-F Six Days 2015
	350 EXC-F Six Days 2016
	350 EXC-F Factory Edition
	450 EXC 2014
	450 EXC 2015


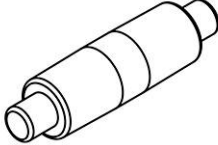
T106S Hakenschlüssel	
	450 EXC 2016
	450 EXC Six Days 2014
	450 EXC Six Days 2015
	450 EXC Six Days 2016
	450 EXC Factory Edition
	300 EXC 2014
	300 EXC 2015
	300 EXC 2016
	300 EXC Six Days 2014
	300 EXC Six Days 2015
	300 EXC Six Days 2016
	300 EXC Factory Edition
	500 EXC 2014
	500 EXC 2015
	500 EXC 2016
	500 EXC Six Days 2014
	500 EXC Six Days 2015
	500 EXC Six Days 2016
	Freeride Dual Sport 2 stroke
	Freeride 350
	Freeride E-SX
	Freeride E-XC 2015
	Freeride E-XC 2016
	Freeride E-XC 2017
	Freeride E-XC EU 2018
	150 XC
	250 XC-F 2014
	250 XC-F 2015
	250 XC-F 2016
	250 XCF-W
	200 XC-W
	250 XC-W 2014
	250 XC-W 2015
	250 XC-W 2016
	250 XC 2014
	250 XC 2015
	250 XC 2016
	350 XC-F 2014
	350 XC-F 2015
	350 XC-F 2016
	350 XCF-W 2014
	350 XCF-W 2015
	350 XCF-W 2016
	350 XCF-W Six Days
	450 XC-F 2014
	450 XC-F 2015
	450 XC-F 2016
	450 XC-W
	300 XC 2014
	300 XC 2015
	300 XC 2016
	300 XC-W 2014
	300 XC-W 2015


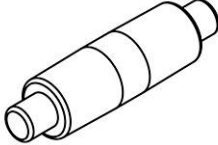
T106S Hakenschlüssel	
	300 XC-W 2016
	300 XC-W Six Days 2014
	300 XC-W Six Days 2015
	300 XC-W Six Days 2016
	500 XC-W 2014
	500 XC-W 2015
	500 XC-W 2016
	450 SMR 2014
	690 SMC R 2014
	690 SMC R 2015
	690 SMC R 2016
	Supermoto E-Ride
	790 Adventure S
	890 Adventure
	Travel Small
	690 Enduro R 2014
	690 Enduro R 2015
	690 Enduro R 2016
	690 Enduro R 2018
	Naked Small
	690 Duke
	690 Duke R
	790 Duke
	890 Duke
	1290 Super Duke R 2014
	1290 Super Duke R 2015
	1290 Super Duke R 2016
	1290 Super Duke R 2017
	1290 Super Duke R 2018
	1290 Super Duke R 2019
	1290 Super Duke R Special Edition
	RC 125
	RC 200
	RC 250
	RC 390 2014
	RC 390 2015
	RC 390 2016
	RC 390 2017
	RC 390 EU 2018
	RC 390 AU 2018
	RC 390 JP 2018
	RC 390 US 2018
	RC 390 AR 2018
	RC 390 CN 2018
	RC 390 CO 2018
	RC 390 MY 2018
	RC 390 PH 2018
	RC 390 TH 2018
	RC 390 EU 2019
	RC 390 AU 2019
	RC 390 JP 2019
	RC 390 US 2019
	RC 390 AR 2019



T106S Hakenschlüssel		
	RC 390 CN 2019 RC 390 MY 2019 RC 390 PH 2019 RC 390 TH 2019 RC 390 2020 RC 390 2021 Super Bike Big	
	Service <input checked="" type="checkbox"/>	Reparatur <input type="checkbox"/> optional <input type="checkbox"/>

T107S Tiefenlehre	
 <p>T107S</p>	<p>Beschreibung / Verwendungsbeispiel Werkzeug zum Ermitteln von Abständen</p> <p>verwendet bei Modell</p> <ul style="list-style-type: none"> 50 SX 2017 50 SX 2018 50 SX 2019 50 SX 2020 50 SX 2021 50 SX 2022 50 SX Mini 2017 50 SX Mini 2018 50 SX Mini 2019 50 SX Mini 2020 50 SX Mini 2021 50 SX Mini 2022 65 SX 85 SX Mini MX Electro MX Enduro E1 Enduro E2 Enduro E3 Freeride Cross Country Supermoto 790 Adventure R 790 Adventure R Rally 890 Adventure R / Rally 1090 Adventure R 1190 Adventure R 1290 Super Adventure R Dual Sport Enduro 690 Duke 2014 690 Duke 2015 690 Duke 2016 690 Duke 2017 690 Duke R 890 Duke R Naked Big RC 390 R EU 2018 RC 390 R US 2018

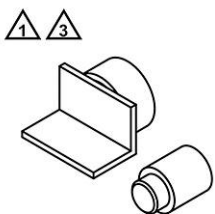
T107S Tiefenlehre			
	RC 390 R EU 2019		
	RC 390 R US 2019		
	Super Bike Big		
	Service <input type="checkbox"/>	Reparatur <input checked="" type="checkbox"/>	optional <input type="checkbox"/>
T1201 Montagehülse			
 <p>T1201</p>	Beschreibung / Verwendungsbeispiel		
	Werkzeug zum Aus- und Einbau von Bauteilen (Stoßdämpferrohr)		
	Technische Daten		
	Durchmesser: 54 mm		
	verwendet bei Modell		
	890 Adventure R / Rally		
	Service <input type="checkbox"/>	Reparatur <input type="checkbox"/>	optional <input checked="" type="checkbox"/>
T1202S Klemmblock			
 <p>T1202S</p>	Beschreibung / Verwendungsbeispiel		
	Werkzeug zum Einspannen von Bauteilen (Hydrostopfnadel)		
	Technische Daten		
	Durchmesser: 10 mm		
	Durchmesser: 18 mm		
	verwendet bei Modell		
	690 SMC R 2019		
	690 SMC R 2020		
	690 SMC R 2021		
	790 Adventure R		
	790 Adventure R Rally		
	890 Adventure R / Rally		
	690 Enduro R 2019		
	690 Enduro R 2020		
	690 Enduro R 2021		
	1290 Super Duke R 2020		
	1290 Super Duke R / RR 2021		
	Service <input type="checkbox"/>	Reparatur <input checked="" type="checkbox"/>	optional <input type="checkbox"/>
T1204 Montagehülse			
 <p>T1204</p>	Beschreibung / Verwendungsbeispiel		
	Werkzeug zum Montieren und Auspressen von Bauteilen (Staubmanschette, Führungsbuchse)		
	Technische Daten		
	Durchmesser: 25,5 ... 30,5 mm		
	verwendet bei Modell		
	50 SX		
	50 SX Mini		
	50 SXS		
	50 SXS Mini		
	65 SX 2014		
	65 SX 2015		
	65 SX 2016		
	65 SX 2017		
	65 SX 2018		
	65 SX 2020		
	65 SX 2020		
	65 SX 2021		

T1204 Montagehülse		
  T1205	65 SX 2022 85 SX Mini MX Electro MX Enduro E1 Enduro E2 Enduro E3 Freeride Cross Country Supermoto Competition Supermoto E-Ride 790 Adventure R 2020 790 Adventure R Rally 890 Adventure R / Rally 1190 Adventure R 1290 Super Duke R 2014 1290 Super Duke R 2015 1290 Super Duke R 2016 1290 Super Duke R 2020 1290 Super Duke R Special Edition	
	Service <input type="checkbox"/>	Reparatur <input checked="" type="checkbox"/>



T1205 Kalibrierdorn		
  T1206	Beschreibung / Verwendungsbeispiel Werkzeug zum Kalibrieren von Bauteilen (Führungsbuchse) Technische Daten Durchmesser: 18 mm verwendet bei Modell MX Enduro E1 Enduro E2 Enduro E3 Freeride Cross Country Supermoto Competition Supermoto E-Ride 790 Adventure R 2020 790 Adventure R Rally 890 Adventure R / Rally 1290 Super Duke R / RR 2021	
	Service <input type="checkbox"/>	Reparatur <input checked="" type="checkbox"/>

T1206 Presswerkzeug		
  T1206	Beschreibung / Verwendungsbeispiel Werkzeug zum Einpressen von Bauteilen (Schwenklager) Technische Daten Durchmesser: 15 ... 30 mm verwendet bei Modell Mini MX Enduro E1 Enduro E2 Enduro E3	
	Service <input type="checkbox"/>	Reparatur <input checked="" type="checkbox"/>

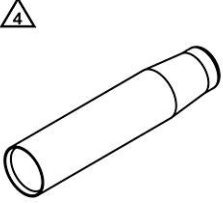
T1206 Presswerkzeug			
	Freeride		
	Cross Country		
	Supermoto		
	Travel Mid		
	1090 Adventure R		
	1190 Adventure R		
	1290 Super Adventure S 2021		
	1290 Super Adventure R		
	Dual Sport Enduro		
	690 Duke 2014		
	690 Duke 2015		
	690 Duke 2016		
	690 Duke 2017		
	690 Duke R		
	790 Duke		
	890 Duke		
	890 Duke R		
	Naked Big		
	RC 390 R EU 2018		
	RC 390 R US 2018		
RC 390 R EU 2019			
RC 390 R US 2019			
Super Bike Big			
Service	<input type="checkbox"/>	Reparatur	<input checked="" type="checkbox"/>
		optional	<input type="checkbox"/>

T1207S Presswerkzeug	
 <p>T1207S</p>	<p>Beschreibung / Verwendungsbeispiel</p> <p>Werkzeug zum Einpressen von Bauteilen (Schwenklager)</p> <p>verwendet bei Modell</p> <p>Mini</p> <p>MX</p> <p>Enduro E1</p> <p>Enduro E2</p> <p>Enduro E3</p> <p>Freeride</p> <p>Cross Country</p> <p>Supermoto</p> <p>Travel Mid</p> <p>Travel Big</p> <p>Dual Sport Enduro</p> <p>690 Duke 2014</p> <p>690 Duke 2015</p> <p>690 Duke 2016</p> <p>690 Duke 2017</p> <p>690 Duke R</p> <p>790 Duke</p> <p>890 Duke</p> <p>890 Duke R</p> <p>Naked Big</p> <p>RC 390 R EU 2018</p> <p>RC 390 R US 2018</p> <p>RC 390 R EU 2019</p>

T1207S Presswerkzeug			
	RC 390 R US 2019		
	Super Bike Big		
	Touring		
Service	<input type="checkbox"/>	Reparatur	<input checked="" type="checkbox"/>
		optional	<input type="checkbox"/>

T1214 Zentrierhülse	
<p>2x </p>  <p>T1214</p>	<p>Beschreibung / Verwendungsbeispiel Werkzeug zum Zentrieren von Bauteilen (Kolben der Kolbenstange)</p> <p>Technische Daten Durchmesser: 50 mm</p> <p>verwendet bei Modell</p> <p>Enduro E1 2 stroke 250 EXC-F 2014 250 EXC-F 2015 250 EXC-F 2016 250 EXC-F Six Days 2014 250 EXC-F Six Days 2015 250 EXC-F Six Days 2016 250 EXC-F Factory Edition 200 EXC 250 EXC 2014 250 EXC 2015 250 EXC 2016 250 EXC Six Days 2014 250 EXC Six Days 2015 250 EXC Six Days 2016 250 EXC Factory Edition 350 EXC-F 2014 350 EXC-F 2015 350 EXC-F 2016 350 EXC-F Six Days 2014 350 EXC-F Six Days 2015 350 EXC-F Six Days 2016 350 EXC-F Factory Edition 450 EXC 2014 450 EXC 2015 450 EXC 2016 450 EXC Six Days 2014 450 EXC Six Days 2015 450 EXC Six Days 2016 450 EXC Factory Edition 300 EXC 2014 300 EXC 2015 300 EXC 2016 300 EXC Six Days 2014 300 EXC Six Days 2015 300 EXC Six Days 2016 300 EXC Factory Edition 500 EXC 2014 500 EXC 2015 500 EXC 2016 500 EXC Six Days 2014 500 EXC Six Days 2015</p>

T1214 Zentrierhülse					
	500 EXC Six Days 2016				
	250 XCF-W				
	200 XC-W				
	250 XC-W 2014				
	250 XC-W 2015				
	250 XC-W 2016				
	350 XCF-W 2014				
	350 XCF-W 2015				
	350 XCF-W 2016				
	350 XCF-W Six Days				
	450 XC-W				
	300 XC-W 2014				
	300 XC-W 2015				
	300 XC-W 2016				
	300 XC-W Six Days 2014				
	300 XC-W Six Days 2015				
	300 XC-W Six Days 2016				
	500 XC-W 2014				
	500 XC-W 2015				
	500 XC-W 2016				
Service	<input type="checkbox"/>	Reparatur	<input checked="" type="checkbox"/>	optional	<input type="checkbox"/>

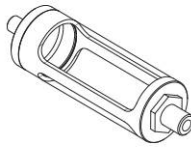
T1215 Montagehülse		
<div style="text-align: center;">  <p>T1215</p> </div>	Beschreibung / Verwendungsbeispiel	
	Werkzeug zum Montieren von Bauteilen (Dichtringträger der Kolbenstange)	
	Technische Daten	
	Durchmesser: 18 mm	
	verwendet bei Modell	
	150 SX 2014	
	150 SX 2015	
	150 SX 2016	
	250 SX 2014	
	250 SX 2015	
	250 SX 2016	
	350 SX-F 2014	
	350 SX-F 2015	
	350 SX-F 2016	
	450 SX-F 2014	
	450 SX-F 2015	
	450 SX-F 2016	
	450 SX-F 2017	
	450 SX-F EU 2018	
	450 SX-F US 2018	
125 SX 2014		
125 SX 2015		
125 SX 2016		
250 SX-F 2014		
250 SX-F 2015		
250 SX-F 2016		
Enduro E1 2 stroke		
250 EXC-F 2014		
250 EXC-F 2015		
250 EXC-F 2016		

T1215 Montagehülse	
	250 EXC-F Six Days 2014
	250 EXC-F Six Days 2015
	250 EXC-F Six Days 2016
	250 EXC-F Factory Edition
	200 EXC
	250 EXC 2014
	250 EXC 2015
	250 EXC 2016
	250 EXC Six Days 2014
	250 EXC Six Days 2015
	250 EXC Six Days 2016
	250 EXC Factory Edition
	350 EXC-F 2014
	350 EXC-F 2015
	350 EXC-F 2016
	350 EXC-F Six Days 2014
	350 EXC-F Six Days 2015
	350 EXC-F Six Days 2016
	350 EXC-F Factory Edition
	450 EXC 2014
	450 EXC 2015
	450 EXC 2016
	450 EXC Six Days 2014
	450 EXC Six Days 2015
	450 EXC Six Days 2016
	450 EXC Factory Edition
	300 EXC 2014
	300 EXC 2015
	300 EXC 2016
	300 EXC Six Days 2014
	300 EXC Six Days 2015
	300 EXC Six Days 2016
	300 EXC Factory Edition
	500 EXC 2014
	500 EXC 2015
	500 EXC 2016
	500 EXC Six Days 2014
	500 EXC Six Days 2015
	500 EXC Six Days 2016
	150 XC
	250 XC-F 2014
	250 XC-F 2015
	250 XC-F 2016
	250 XCF-W
	200 XC-W
	250 XC-W 2014
	250 XC-W 2015
	250 XC-W 2016
	250 XC 2014
	250 XC 2015
	250 XC 2016
	350 XC-F 2014
	350 XC-F 2015

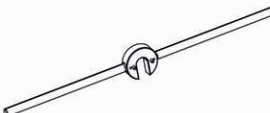
T1215 Montagehülse			
	350 XC-F 2016		
	350 XCF-W 2014		
	350 XCF-W 2015		
	350 XCF-W 2016		
	350 XCF-W Six Days		
	450 XC-F 2014		
	450 XC-F 2015		
	450 XC-F 2016		
	450 XC-F 2017		
	450 XC-F 2018		
	450 XC-W		
	300 XC 2014		
	300 XC 2015		
	300 XC 2016		
	300 XC-W 2014		
	300 XC-W 2015		
	300 XC-W 2016		
	300 XC-W Six Days 2014		
	300 XC-W Six Days 2015		
	300 XC-W Six Days 2016		
	500 XC-W 2014		
	500 XC-W 2015		
	500 XC-W 2016		
	790 Adventure R 2020		
	790 Adventure R Rally		
	890 Adventure R / Rally		
	1090 Adventure 2017		
	1090 Adventure R		
	1290 Super Adventure R		
	Service <input type="checkbox"/>	Reparatur <input checked="" type="checkbox"/>	optional <input type="checkbox"/>

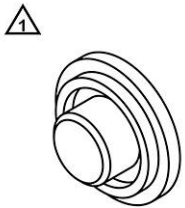
T1218 Stiftschlüssel	
 <p>T1218</p>	<p>Beschreibung / Verwendungsbeispiel Werkzeug zum Entfernen von Bauteilen (Zugstufeneinstellung der Kolbenstange)</p> <p>Technische Daten verstellbar Durchmesser: 3 mm verwendet bei Modell</p> <p>50 SX 2017 50 SX 2018 50 SX 2019 50 SX 2020 50 SX 2021 50 SX 2022 50 SX Mini 2017 50 SX Mini 2018 50 SX Mini 2019 50 SX Mini 2020 50 SX Mini 2021 50 SX Mini 2022 65 SX 2017 65 SX 2018 65 SX 2019</p>

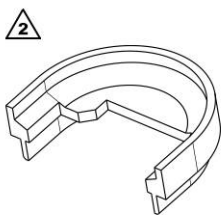
T1218 Stiftschlüssel			
	65 SX 2020 65 SX 2020 65 SX 2021 65 SX 2022 85 SX 2014 85 SX 2015 85 SX 2016 85 SX 2017 Mini MX Electro 1290 Super Duke R / RR 2021		
	Service	<input type="checkbox"/>	Reparatur <input checked="" type="checkbox"/> optional <input type="checkbox"/>

T12128 Befülladapter			
 <p>T12128</p>	Beschreibung / Verwendungsbeispiel Entlüftungsadapter für Vakuumpumpe, zum Befüllen und Entlüften der Stoßdämpfer		
	verwendet bei Modell 1290 Super Adventure R 2021 890 Duke R 1290 Super Duke R 2020 1290 Super Duke R / RR 2021		
Service	<input type="checkbox"/>	Reparatur <input checked="" type="checkbox"/> optional <input type="checkbox"/>	

T1245S Befülladapter			
 <p>T1245S</p>	Beschreibung / Verwendungsbeispiel Adapter für Vakuumpumpe, zum Befüllen und Entlüften der Stoßdämpfer zu verwenden mit T1240S		
	verwendet bei Modell 450 SMR 2021 450 SMR 2022 1290 Super Adventure R 2021 890 Duke R 2021 1290 Super Duke R / RR 2021		
Service	<input type="checkbox"/>	Reparatur <input checked="" type="checkbox"/> optional <input type="checkbox"/>	


T125S Stiftschlüssel			
 <p>T125S</p>	Beschreibung / Verwendungsbeispiel Werkzeug zum Aus- und Einbauen von Bauteilen (Dichtringträger oder Verschlusskappe)		
	Technische Daten Durchmesser Stifte: 6 mm verwendet bei Modell 890 Adventure R / Rally 1290 Super Duke R / RR 2021		
Service	<input type="checkbox"/>	Reparatur <input checked="" type="checkbox"/> optional <input type="checkbox"/>	


T129 Presswerkzeug		
 <p>T129</p>	<p>Beschreibung / Verwendungsbeispiel Werkzeug zum Einpressen von Bauteilen (Schwenklager)</p> <p>Technische Daten Durchmesser: 15 ... 30 mm</p> <p>verwendet bei Modell</p> <p>50 SX 2014 50 SX 2015 50 SX 2016 50 SX 2017 50 SX 2018 50 SX 2019 50 SX 2020 50 SX Mini 2014 50 SX Mini 2015 50 SX Mini 2016 50 SX Mini 2017 50 SX Mini 2018 50 SX Mini 2019 50 SX Mini 2020 50 SXS 50 SXS Mini 690 SMC R 2014 690 SMC R 2015 690 SMC R 2016 690 SMC R 2017 690 Enduro R 2014 690 Enduro R 2015 690 Enduro R 2016 690 Enduro R 2017 690 Enduro R 2018 690 Duke 2014 690 Duke 2015 690 Duke 2016 690 Duke 2017 690 Duke R Super Bike Big</p>	
	Service <input type="checkbox"/>	Reparatur <input checked="" type="checkbox"/>

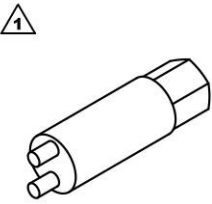

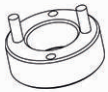
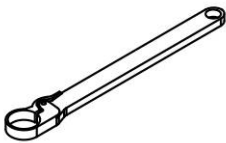

T1296 Befülladapter		
 <p>T1296</p>	<p>Beschreibung / Verwendungsbeispiel Adapter für Füllwerkzeug, zum Befüllen der Stoßdämpfer mit Stickstoff</p> <p>zu verwenden mit T170S1</p> <p>verwendet bei Modell</p> <p>50 SX 2017 50 SX 2018 50 SX 2019 50 SX 2020 50 SX 2021 50 SX 2022 50 SX Mini 2017 50 SX Mini 2018 50 SX Mini 2019</p>	

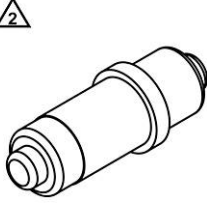



T1296 Befülladapter	
	50 SX Mini 2020
	50 SX Mini 2021
	50 SX Mini 2022
	Mini MX Electro
	150 SX 2017
	150 SX 2018
	150 SX 2019
	150 SX 2020
	150 SX 2021
	150 SX 2022
	250 SX 2017
	250 SX 2018
	250 SX 2019
	250 SX 2020
	250 SX 2021
	250 SX 2022
	350 SX-F 2017
	350 SX-F 2018
	350 SX-F 2019
	350 SX-F 2020
	350 SX-F 2021
	350 SX-F 2022
	450 SX-F 2017
	450 SX-F 2018
	450 SX-F 2019
	450 SX-F 2020
	450 SX-F 2021
	450 SX-F 2022
	125 SX 2017
	125 SX 2018
	125 SX 2019
	125 SX 2020
	125 SX 2021
	125 SX 2022
	250 SX-F 2017
	250 SX-F 2018
	250 SX-F 2019
	250 SX-F 2020
	250 SX-F 2021
	250 SX-F 2022
	250 EXC-F 2014
	250 EXC-F 2015
	250 EXC-F 2016
	250 EXC-F Six Days 2014
	250 EXC-F Six Days 2015
	250 EXC-F Six Days 2016
	250 EXC-F Factory Edition
	125 XC
	250 XC-F 2017
	250 XC-F 2018
	250 XC-F 2019
	250 XC-F 2020
	250 XC-F 2021

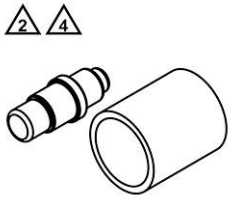
T1296 Befülladapter				
	250 XC-F 2022			
	250 XCF-W			
	250 XC 2017			
	250 XC 2018			
	250 XC 2019			
	250 XC 2020			
	250 XC 2021			
	250 XC 2022			
	350 XC-F 2017			
	350 XC-F 2018			
	350 XC-F 2019			
	350 XC-F 2020			
	350 XC-F 2021			
	350 XC-F 2022			
	450 XC-F 2017			
	450 XC-F 2018			
	450 XC-F 2019			
	450 XC-F 2020			
	450 XC-F 2021			
	450 XC-F 2022			
	300 XC 2017			
	300 XC 2018			
	300 XC 2019			
	300 XC 2020			
	300 XC 2021			
	300 XC 2022			
	450 SMR 2021			
	450 SMR 2022			
	Service	<input type="checkbox"/>	Reparatur	<input checked="" type="checkbox"/>
			optional	<input type="checkbox"/>

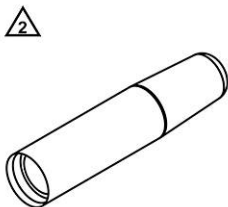
T1299S Stecknuss			
 <p>T1299S</p>	Beschreibung / Verwendungsbeispiel Werkzeug zum Aus- und Einbau von Bauteilen (Ventilgehäuse)		
	Technische Daten Sechskant: 19 mm Durchmesser: 16 mm Durchmesser Stifte: 3,5 mm verwendet bei Modell 890 Adventure R / Rally		
Service	<input type="checkbox"/>	Reparatur	<input type="checkbox"/>
		optional	<input checked="" type="checkbox"/>

T1309 Montagehülse			
 <p>T1309</p>	Beschreibung / Verwendungsbeispiel Werkzeug zum Montieren von Bauteilen (Trennkolben)		
	Technische Daten Durchmesser: 51,95 mm verwendet bei Modell 890 Adventure R / Rally		
Service	<input type="checkbox"/>	Reparatur	<input type="checkbox"/>
		optional	<input checked="" type="checkbox"/>

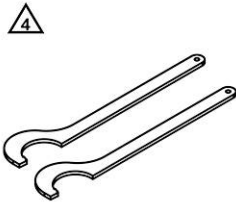
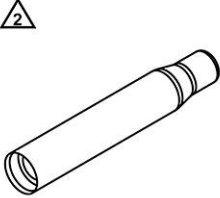
T1318S Stecknuss			
 <p>T1318S</p>	Beschreibung / Verwendungsbeispiel Werkzeug zum Aus- und Einbau von Bauteilen (Zugstufeneinstellung)		
	Technische Daten Sechskant: 10 mm Durchmesser: 8,8 ... 11,9 mm Durchmesser Stifte: 3 mm verwendet bei Modell 890 Adventure R / Rally		
Service	<input type="checkbox"/>	Reparatur	<input type="checkbox"/> optional <input checked="" type="checkbox"/>
T1323 Klemmbuchse			
 <p>T1323</p>	Beschreibung / Verwendungsbeispiel Werkzeug zum Aus- und Einpressen von Bauteilen (Kolben vom Preload-Adjuster)		
	verwendet bei Modell 1290 Super Duke R / RR 2021		
Service	<input type="checkbox"/>	Reparatur	<input type="checkbox"/> optional <input checked="" type="checkbox"/>
T145S Montagewerkzeug			
 <p>T145S</p>	Beschreibung / Verwendungsbeispiel Werkzeug zum Aus- und Einbau von Bauteilen (Reservoir)		
	verwendet bei Modell 890 Adventure R / Rally 1290 Super Duke R / RR 2021		
Service	<input type="checkbox"/>	Reparatur	<input type="checkbox"/> optional <input checked="" type="checkbox"/>
T146 Montagewerkzeug			
 <p>T146</p>	Beschreibung / Verwendungsbeispiel Werkzeug zum Montieren und Entfernen von Bauteilen (Stoßdämpferrohr)		
	verwendet bei Modell 890 Adventure R / Rally 1290 Super Duke R 2020 1290 Super Duke R / RR 2021		zugehörige Werkzeuge / Artikel sind T15067
Service	<input type="checkbox"/>	Reparatur	<input checked="" type="checkbox"/> optional <input type="checkbox"/>
T147 Klemmbuchse			
 <p>T147</p>	Beschreibung / Verwendungsbeispiel Werkzeug zum Aus- und Einpressen von Bauteilen (Kolben vom Preload-Adjuster)		
	verwendet bei Modell 1290 Super Duke R 2020 1290 Super Duke R / RR 2021		
Service	<input type="checkbox"/>	Reparatur	<input checked="" type="checkbox"/> optional <input type="checkbox"/>

T1504 Presswerkzeug			
 <p>T1504</p>	Beschreibung / Verwendungsbeispiel Werkzeug zum Positionieren von Bauteilen (Führungsbuchse im Dichtringträger)		
	Technische Daten Durchmesser: 18 mm verwendet bei Modell MX Enduro E1 Enduro E2 Enduro E3 Freeride Cross Country Supermoto Competition Supermoto E-Ride 790 Adventure R 2020 790 Adventure R Rally 890 Adventure R / Rally 1290 Super Duke R / RR 2021		
	Service <input type="checkbox"/>	Reparatur <input checked="" type="checkbox"/>	optional <input type="checkbox"/>
T15067 Klemmbuchse			
 <p>T15067</p>	Beschreibung / Verwendungsbeispiel Werkzeug zum Montieren und Entfernen von Bauteilen (Stoßdämpferrohr)		
	zu verwenden mit T146 T175 verwendet bei Modell 1290 Super Duke R / RR 2021		
	Service <input type="checkbox"/>	Reparatur <input type="checkbox"/>	optional <input checked="" type="checkbox"/>
T15077 Montagehülse			
 <p>T15077</p>	Beschreibung / Verwendungsbeispiel Werkzeug zum Aus- und Einbau von Bauteilen (Ausgleichsbehälter Federbein)		
	Technische Daten Durchmesser: 58 mm verwendet bei Modell 890 Adventure R / Rally		
	Service <input type="checkbox"/>	Reparatur <input type="checkbox"/>	optional <input checked="" type="checkbox"/>
T15080 Klemmbuchse			
 <p>T15080</p>	Beschreibung / Verwendungsbeispiel Werkzeug zum Montieren und Entfernen von Bauteilen (Stoßdämpferrohr)		
	verwendet bei Modell 890 Adventure R / Rally		
	Service <input type="checkbox"/>	Reparatur <input type="checkbox"/>	optional <input checked="" type="checkbox"/>

T150S Montagewerkzeug			
 <p>T150S</p>	<p>Beschreibung / Verwendungsbeispiel</p> <p>Werkzeug zum Einpressen von Bauteilen (Führungsbuchse im Dichtringträger)</p>		
	<p>verwendet bei Modell</p> <p>85 SX 2020</p> <p>85 SX 2021</p> <p>85 SX 2022</p> <p>MX</p> <p>Enduro E1</p> <p>Enduro E2</p> <p>Enduro E3</p> <p>Freeride</p> <p>Cross Country</p> <p>Supermoto Competition</p> <p>Supermoto E-Ride</p> <p>790 Adventure R 2020</p> <p>790 Adventure R Rally</p> <p>890 Adventure R / Rally</p>		
	Service <input type="checkbox"/>	Reparatur <input checked="" type="checkbox"/>	optional <input type="checkbox"/>

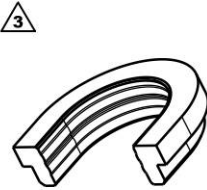
T1515 Montagehülse		
 <p>T1515</p>	<p>Beschreibung / Verwendungsbeispiel</p> <p>Werkzeug zum Montieren von Bauteilen (Dichtringträger auf Kolbenstange)</p>	
	<p>Technische Daten</p> <p>Durchmesser: 18 mm</p> <p>verwendet bei Modell</p> <p>85 SX 2014</p> <p>85 SX 2015</p> <p>85 SX 2016</p> <p>85 SX 2017</p> <p>150 SX 2017</p> <p>150 SX 2018</p> <p>150 SX 2019</p> <p>150 SX 2020</p> <p>150 SX 2021</p> <p>150 SX 2022</p> <p>250 SX 2017</p> <p>250 SX 2018</p> <p>250 SX 2019</p> <p>250 SX 2020</p> <p>250 SX 2021</p> <p>250 SX 2022</p> <p>350 SX-F 2017</p> <p>350 SX-F 2018</p> <p>350 SX-F 2019</p> <p>350 SX-F 2020</p> <p>350 SX-F 2021</p> <p>350 SX-F 2022</p> <p>450 SX-F 2017</p> <p>450 SX-F 2018</p> <p>450 SX-F 2019</p> <p>450 SX-F 2020</p> <p>450 SX-F 2021</p>	

T1515 Montagehülse	
	450 SX-F 2022
	125 SX 2017
	125 SX 2018
	125 SX 2019
	125 SX 2020
	125 SX 2021
	125 SX 2022
	250 SX-F 2017
	250 SX-F 2018
	250 SX-F 2019
	250 SX-F 2020
	250 SX-F 2021
	250 SX-F 2022
	125 XC
	250 XC-F 2017
	250 XC-F 2018
	250 XC-F 2019
	250 XC-F 2020
	250 XC-F 2021
	250 XC-F 2022
	250 XC 2017
	250 XC 2018
	250 XC 2019
	250 XC 2020
	250 XC 2021
	250 XC 2022
	350 XC-F 2017
	350 XC-F 2018
	350 XC-F 2019
	350 XC-F 2020
	350 XC-F 2021
	350 XC-F 2022
	450 XC-F 2017
	450 XC-F 2018
	450 XC-F 2019
	450 XC-F 2020
	450 XC-F 2021
	450 XC-F 2022
	300 XC 2017
	300 XC 2018
	300 XC 2019
	300 XC 2020
	300 XC 2021
	300 XC 2022
	450 SMR 2021
	450 SMR 2022
	Supermoto / Dual Sport
	Dual Sport Enduro
	690 Duke 2014
	690 Duke 2015
	690 Duke 2016

T1515 Montagehülse			
		690 Duke 2017	
		690 Duke R	
		890 Duke R	
		Service <input type="checkbox"/>	Reparatur <input checked="" type="checkbox"/>
		optional <input type="checkbox"/>	
T1533 Hakenschlüssel			
 <p>T1533</p>	Beschreibung / Verwendungsbeispiel		
	Werkzeug zum Entspannen und Spannen der Feder (2 Stück)		
		Technische Daten	
		Durchmesser: 59 mm	
		verwendet bei Modell	
		50 SX	
		50 SX Mini	
		50 SXS	
		50 SXS Mini	
		65 SX	
		Mini MX Electro	
		Service <input checked="" type="checkbox"/>	Reparatur <input type="checkbox"/>
		optional <input type="checkbox"/>	
T1554 Montagehülse			
 <p>T1554</p>	Beschreibung / Verwendungsbeispiel		
	Werkzeug zum Montieren von Bauteilen (Dichtringträger auf Kolbenstange)		
		Technische Daten	
		Durchmesser: 18 mm	
		verwendet bei Modell	
		85 SX 2018	
		85 SX 2019	
		85 SX 2020	
		85 SX 2021	
		85 SX 2022	
		250 EXC-F 2017	
		250 EXC-F 2018	
		250 EXC-F 2019	
		250 EXC-F 2020	
		250 EXC-F 2021	
		250 EXC-F 2022	
		250 EXC-F Six Days 2017	
		250 EXC-F Six Days 2018	
		250 EXC-F Six Days 2019	
		250 EXC-F Six Days 2020	
		250 EXC-F Six Days 2021	
		250 EXC-F Six Days 2022	
		150 EXC	
		250 EXC 2017	
		250 EXC 2018	
		250 EXC 2019	
		250 EXC 2020	
		250 EXC 2021	
		250 EXC 2022	
		250 EXC Six Days 2017	
		250 EXC Six Days 2018	
		250 EXC Six Days 2019	
		250 EXC Six Days 2020	

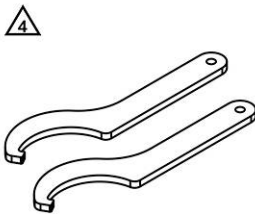

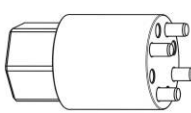
T1554 Montagehülse	
	250 EXC Six Days 2021
	250 EXC Six Days 2022
	350 EXC-F 2017
	350 EXC-F 2018
	350 EXC-F 2019
	350 EXC-F 2020
	350 EXC-F 2021
	350 EXC-F 2022
	350 EXC-F Six Days 2017
	350 EXC-F Six Days 2018
	350 EXC-F Six Days 2019
	350 EXC-F Six Days 2020
	350 EXC-F Six Days 2021
	350 EXC-F Six Days 2022
	450 EXC 2017
	450 EXC 2018
	450 EXC 2019
	450 EXC 2020
	450 EXC 2021
	450 EXC 2022
	450 EXC Six Days 2017
	450 EXC Six Days 2018
	450 EXC Six Days 2019
	450 EXC Six Days 2020
	450 EXC Six Days 2021
	450 EXC Six Days 2022
	300 EXC 2017
	300 EXC 2018
	300 EXC 2019
	300 EXC 2020
	300 EXC 2020
	300 EXC 2021
	300 EXC 2022
	300 EXC Six Days 2017
	300 EXC Six Days 2018
	300 EXC Six Days 2019
	300 EXC Six Days 2020
	300 EXC Six Days 2021
	300 EXC Six Days 2022
	500 EXC 2017
	500 EXC 2018
	500 EXC 2019
	500 EXC 2020
	500 EXC 2021
	500 EXC 2022
	500 EXC Six Days 2017
	500 EXC Six Days 2018
	500 EXC Six Days 2019
	500 EXC Six Days 2020
	500 EXC Six Days 2021
	500 EXC Six Days 2022
	Freeride
	125 XC-W

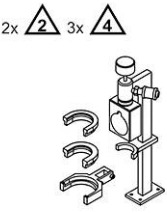
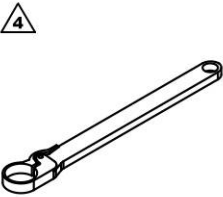
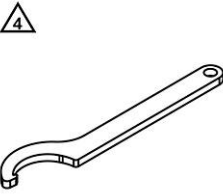
T1554 Montagehülse		
	150 XC-W 250 XC-W 2017 250 XC-W 2018 250 XC-W 2019 250 XC-W 2020 250 XC-W 2021 250 XC-W 2022 350 XCF-W 2020 350 XCF-W 2021 350 XCF-W 2022 300 XC-W 2017 300 XC-W 2018 300 XC-W 2019 300 XC-W 2020 300 XC-W 2021 300 XC-W 2022 300 XC-W Six Days 2017 300 XC-W Six Days 2018 300 XC-W Six Days 2019 300 XC-W Six Days 2020 500 XC-W 2020 500 XCF-W 2021 500 XCF-W 2022 Supermoto E-Ride 790 Adventure R 790 Adventure R Rally 890 Adventure R / Rally 1190 Adventure R 1290 Super Duke R 2014 1290 Super Duke R 2015 1290 Super Duke R 2016 1290 Super Duke R 2017 1290 Super Duke R 2018 1290 Super Duke R 2019 1290 Super Duke R Special Edition RC 390 R EU 2018 RC 390 R US 2018 RC 390 R EU 2019 RC 390 R US 2019	
	Service <input type="checkbox"/>	Reparatur <input checked="" type="checkbox"/>
		optional <input type="checkbox"/>

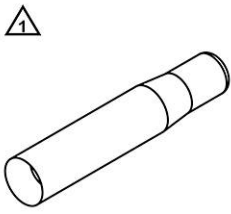
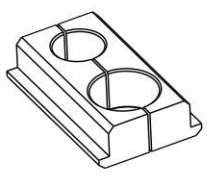
T1565 Befülladapter	
 <p>T1565</p>	<p>Beschreibung / Verwendungsbeispiel</p> <p>Adapter für Füllwerkzeug, zum Befüllen der Stoßdämpfer mit Stickstoff zu verwenden mit T170S1</p> <p>verwendet bei Modell</p> <p>85 SX 2018 85 SX 2019 85 SX 2020 85 SX 2021 85 SX 2022 250 EXC-F 2017</p>


T1565 Befülladapter	
	250 EXC-F 2018
	250 EXC-F 2019
	250 EXC-F 2020
	250 EXC-F 2021
	250 EXC-F 2022
	250 EXC-F Six Days 2017
	250 EXC-F Six Days 2018
	250 EXC-F Six Days 2019
	250 EXC-F Six Days 2020
	250 EXC-F Six Days 2021
	250 EXC-F Six Days 2022
	150 EXC
	250 EXC 2017
	250 EXC 2018
	250 EXC 2019
	250 EXC 2020
	250 EXC 2021
	250 EXC 2022
	250 EXC Six Days 2017
	250 EXC Six Days 2018
	250 EXC Six Days 2019
	250 EXC Six Days 2020
	250 EXC Six Days 2021
	250 EXC Six Days 2022
	350 EXC-F 2017
	350 EXC-F 2018
	350 EXC-F 2019
	350 EXC-F 2020
	350 EXC-F 2021
	350 EXC-F 2022
	350 EXC-F Six Days 2017
	350 EXC-F Six Days 2018
	350 EXC-F Six Days 2019
	350 EXC-F Six Days 2020
	350 EXC-F Six Days 2021
	350 EXC-F Six Days 2022
	450 EXC 2017
	450 EXC 2018
	450 EXC 2019
	450 EXC 2020
	450 EXC 2021
	450 EXC 2022
	450 EXC-F Six Days US 2017
	450 EXC Six Days 2018
	450 EXC Six Days 2019
	450 EXC Six Days 2020
	450 EXC Six Days 2021
	450 EXC Six Days 2022
	300 EXC 2017
	300 EXC 2018
	300 EXC 2019
	300 EXC 2020
	300 EXC 2020


T1565 Befülladapter	
	300 EXC 2021
	300 EXC 2022
	300 EXC Six Days 2017
	300 EXC Six Days 2018
	300 EXC Six Days 2019
	300 EXC Six Days 2020
	300 EXC Six Days 2021
	300 EXC Six Days 2022
	500 EXC 2017
	500 EXC 2018
	500 EXC 2019
	500 EXC 2020
	500 EXC 2021
	500 EXC 2022
	500 EXC Six Days 2017
	500 EXC Six Days 2018
	500 EXC Six Days 2019
	500 EXC Six Days 2020
	500 EXC Six Days 2021
	500 EXC Six Days 2022
	Freeride 250 F
	Freeride E-XC NG EU 2018
	Freeride E-XC 2019
	Freeride E-XC 2020
	Freeride E-XC 2021
	Freeride E-XC 2022
	125 XC-W
	150 XC-W
	250 XC-W 2017
	250 XC-W 2018
	250 XC-W 2019
	250 XC-W 2020
	250 XC-W 2021
	250 XC-W 2022
	350 XCF-W 2020
	350 XCF-W 2021
	350 XCF-W 2022
	300 XC-W 2017
	300 XC-W 2018
	300 XC-W 2019
	300 XC-W 2020
	300 XC-W 2021
	300 XC-W 2022
	300 XC-W Six Days 2017
	300 XC-W Six Days 2018
	300 XC-W Six Days 2019
	300 XC-W Six Days 2020
	500 XC-W 2020
	500 XCF-W 2021
	500 XCF-W 2022
	790 Adventure R
	790 Adventure R Rally

T1565 Befülladapter			
	890 Adventure R / Rally 1290 Super Duke R 2020 1290 Super Duke R / RR 2021		
	Service <input type="checkbox"/>	Reparatur <input checked="" type="checkbox"/>	optional <input type="checkbox"/>
T157S Hakenschlüssel			
 <p>T157S</p>	Beschreibung / Verwendungsbeispiel Werkzeug zum Entspannen und Spannen der Feder (2 Stück) Technische Daten Durchmesser: 70 mm verwendet bei Modell 690 Duke 2014 690 Duke 2015 690 Duke 2016 690 Duke 2017 690 Duke R		
	Service <input checked="" type="checkbox"/>	Reparatur <input type="checkbox"/>	optional <input type="checkbox"/>
T16015S Stecknuss			
 <p>T16015S</p>	Beschreibung / Verwendungsbeispiel Werkzeug zum Lösen und Festziehen von Bauteilen (Klickerscheibe der Druckstufeneinstellung) Technische Daten Sechskant: 15 mm Durchmesser Stifte: 3 mm verwendet bei Modell 890 Adventure R / Rally		
	Service <input type="checkbox"/>	Reparatur <input checked="" type="checkbox"/>	optional <input type="checkbox"/>
T17002S Stecknuss			
 <p>T17002S</p>	Beschreibung / Verwendungsbeispiel Werkzeug zum Lösen und Festziehen von Bauteilen (Zugstufeneinstellung) Technische Daten Sechskant: 22 mm Durchmesser Stifte: 3 mm verwendet bei Modell 790 Adventure R 2020 790 Adventure R Rally 890 Adventure R / Rally 1290 Super Duke R 2020 1290 Super Duke R / RR 2021 RC 390 R EU 2018 RC 390 R US 2018 RC 390 R EU 2019 RC 390 R US 2019		
	Service <input type="checkbox"/>	Reparatur <input checked="" type="checkbox"/>	optional <input type="checkbox"/>


T170S1 Füllwerkzeug					
 <p style="text-align: center;">T170S1</p>	<p>Beschreibung / Verwendungsbeispiel Werkzeug zum Befüllen der Stoßdämpfer mit Stickstoff</p> <table style="width: 100%; border: none;"> <tr> <td style="width: 50%; vertical-align: top;"> <p>verwendet bei Modell</p> <p>Mini</p> <p>MX</p> <p>Enduro E1</p> <p>Enduro E2</p> <p>Enduro E3</p> <p>Freeride</p> <p>Cross Country</p> <p>Supermoto</p> <p>790 Adventure R</p> <p>790 Adventure R Rally</p> <p>890 Adventure R / Rally</p> <p>1090 Adventure R</p> <p>1190 Adventure R</p> <p>1290 Super Adventure R</p> <p>Dual Sport Enduro</p> <p>690 Duke 2014</p> <p>690 Duke 2015</p> <p>690 Duke 2016</p> <p>690 Duke 2017</p> <p>690 Duke R</p> <p>890 Duke R</p> <p>Naked Big</p> <p>RC 390 R EU 2018</p> <p>RC 390 R US 2018</p> <p>RC 390 R EU 2019</p> <p>RC 390 R US 2019</p> <p>Super Bike Big</p> </td> <td style="width: 50%; vertical-align: top;"> <p>zugehörige Werkzeuge / Artikel sind</p> <p>T1296</p> <p>T1565</p> </td> </tr> </table>	<p>verwendet bei Modell</p> <p>Mini</p> <p>MX</p> <p>Enduro E1</p> <p>Enduro E2</p> <p>Enduro E3</p> <p>Freeride</p> <p>Cross Country</p> <p>Supermoto</p> <p>790 Adventure R</p> <p>790 Adventure R Rally</p> <p>890 Adventure R / Rally</p> <p>1090 Adventure R</p> <p>1190 Adventure R</p> <p>1290 Super Adventure R</p> <p>Dual Sport Enduro</p> <p>690 Duke 2014</p> <p>690 Duke 2015</p> <p>690 Duke 2016</p> <p>690 Duke 2017</p> <p>690 Duke R</p> <p>890 Duke R</p> <p>Naked Big</p> <p>RC 390 R EU 2018</p> <p>RC 390 R US 2018</p> <p>RC 390 R EU 2019</p> <p>RC 390 R US 2019</p> <p>Super Bike Big</p>	<p>zugehörige Werkzeuge / Artikel sind</p> <p>T1296</p> <p>T1565</p>		
<p>verwendet bei Modell</p> <p>Mini</p> <p>MX</p> <p>Enduro E1</p> <p>Enduro E2</p> <p>Enduro E3</p> <p>Freeride</p> <p>Cross Country</p> <p>Supermoto</p> <p>790 Adventure R</p> <p>790 Adventure R Rally</p> <p>890 Adventure R / Rally</p> <p>1090 Adventure R</p> <p>1190 Adventure R</p> <p>1290 Super Adventure R</p> <p>Dual Sport Enduro</p> <p>690 Duke 2014</p> <p>690 Duke 2015</p> <p>690 Duke 2016</p> <p>690 Duke 2017</p> <p>690 Duke R</p> <p>890 Duke R</p> <p>Naked Big</p> <p>RC 390 R EU 2018</p> <p>RC 390 R US 2018</p> <p>RC 390 R EU 2019</p> <p>RC 390 R US 2019</p> <p>Super Bike Big</p>	<p>zugehörige Werkzeuge / Artikel sind</p> <p>T1296</p> <p>T1565</p>				
<table style="width: 100%; border: none;"> <tr> <td style="width: 33%;">Service <input type="checkbox"/></td> <td style="width: 33%;">Reparatur <input checked="" type="checkbox"/></td> <td style="width: 33%;">optional <input type="checkbox"/></td> </tr> </table>		Service <input type="checkbox"/>	Reparatur <input checked="" type="checkbox"/>	optional <input type="checkbox"/>	
Service <input type="checkbox"/>	Reparatur <input checked="" type="checkbox"/>	optional <input type="checkbox"/>			
T175 Montagewerkzeug					
 <p style="text-align: center;">T175</p>	<p>Beschreibung / Verwendungsbeispiel Werkzeug zum Montieren und Entfernen von Bauteilen (Stoßdämpferrohr)</p> <table style="width: 100%; border: none;"> <tr> <td style="width: 50%; vertical-align: top;"> <p>verwendet bei Modell</p> <p>890 Adventure R / Rally</p> </td> <td style="width: 50%; vertical-align: top;"> <p>zugehörige Werkzeuge / Artikel sind</p> <p>T15067</p> </td> </tr> </table>	<p>verwendet bei Modell</p> <p>890 Adventure R / Rally</p>	<p>zugehörige Werkzeuge / Artikel sind</p> <p>T15067</p>		
<p>verwendet bei Modell</p> <p>890 Adventure R / Rally</p>	<p>zugehörige Werkzeuge / Artikel sind</p> <p>T15067</p>				
<table style="width: 100%; border: none;"> <tr> <td style="width: 33%;">Service <input type="checkbox"/></td> <td style="width: 33%;">Reparatur <input type="checkbox"/></td> <td style="width: 33%;">optional <input checked="" type="checkbox"/></td> </tr> </table>		Service <input type="checkbox"/>	Reparatur <input type="checkbox"/>	optional <input checked="" type="checkbox"/>	
Service <input type="checkbox"/>	Reparatur <input type="checkbox"/>	optional <input checked="" type="checkbox"/>			
T304 Hakenschlüssel					
 <p style="text-align: center;">T304</p>	<p>Beschreibung / Verwendungsbeispiel Werkzeug zum Entspannen und Spannen der Feder</p> <p>Technische Daten Durchmesser: 58 ... 62 mm</p> <p>verwendet bei Modell</p> <p>50 SX</p> <p>50 SX Mini</p> <p>50 SXS</p>				






T304 Hakenschlüssel			
	50 SXS Mini 65 SX Mini MX Electro		
	Service	<input checked="" type="checkbox"/>	Reparatur <input type="checkbox"/> optional <input type="checkbox"/>
T313 Montagehülse			
 <p>T313</p>	Beschreibung / Verwendungsbeispiel Werkzeug zum Montieren von Bauteilen (Dichtringträger auf Kolbenstange) Technische Daten Durchmesser: 14 mm verwendet bei Modell 50 SX 50 SX Mini 50 SXS 50 SXS Mini 65 SX Mini MX Electro Super Bike Big		
	Service	<input type="checkbox"/>	Reparatur <input checked="" type="checkbox"/> optional <input type="checkbox"/>
T506 Klemmblock			
 <p>T506</p>	Beschreibung / Verwendungsbeispiel Werkzeug zum Einspannen von Bauteilen Technische Daten Durchmesser: 43 mm Durchmesser: 57 mm verwendet bei Modell 1290 Super Duke R / RR 2021		
	Service	<input type="checkbox"/>	Reparatur <input checked="" type="checkbox"/> optional <input type="checkbox"/>






1086001 Werkzeugtafel		
 1086001	Beschreibung / Verwendungsbeispiel graue Lochtafel zum Aufhängen von Werkzeug, die Anzahl der benötigten Werkzeugtafeln richtet sich nach dem Werkzeugumfang und den lokalen Gegebenheiten (Lieferumfang 1 Stück) Technische Daten inkludierte Wandmontageelemente: 9 Stk. Breite: 1.050 mm Höhe: 1.000 mm	
	zugehörige Werkzeuge / Artikel sind 2286003 2286005 2286007	
Service	<input checked="" type="checkbox"/>	Reparatur optional <input type="checkbox"/>






1086002 Werkzeugtafel		
 1086002	Beschreibung / Verwendungsbeispiel graue Lochtafel zum Aufhängen von Werkzeug, die Anzahl der benötigten Werkzeugtafeln richtet sich nach dem Werkzeugumfang und den lokalen Gegebenheiten (Lieferumfang 1 Stück) Technische Daten inkludierte Wandmontageelemente: 6 Stk. Breite: 525 mm Höhe: 1.000 mm	
	zugehörige Werkzeuge / Artikel sind 2286004 2286006 2286008	
Service	<input checked="" type="checkbox"/>	Reparatur optional <input type="checkbox"/>






2286003 KTM Kopfleiste		
 2286003	Beschreibung / Verwendungsbeispiel Aufkleber mit KTM Logo, zum Aufkleben auf die Werkzeugtafel Technische Daten Breite: 1.050 mm Höhe: 98 mm	
	zu verwenden mit 1086001	
Service	<input checked="" type="checkbox"/>	Reparatur optional <input type="checkbox"/>





2286004 KTM Kopfleiste		
 2286004	Beschreibung / Verwendungsbeispiel Aufkleber mit KTM Logo, zum Aufkleben auf die Werkzeugtafel Technische Daten Breite: 525 mm Höhe: 98 mm	
	zu verwenden mit 1086002	
Service	<input checked="" type="checkbox"/>	Reparatur optional <input type="checkbox"/>

2286005 GROUP Kopfleiste			
 <p>2286005</p>	Beschreibung / Verwendungsbeispiel Aufkleber mit Group Logo, zum Aufkleben auf die Werkzeugtafel Technische Daten zu verwenden mit Breite: 1.050 mm 1086001 Höhe: 98 mm		
	Service <input checked="" type="checkbox"/>	Reparatur <input type="checkbox"/>	optional <input type="checkbox"/>
2286006 GROUP Kopfleiste			
 <p>2286006</p>	Beschreibung / Verwendungsbeispiel Aufkleber mit Group Logo, zum Aufkleben auf die Werkzeugtafel Technische Daten zu verwenden mit Breite: 525 mm 1086002 Höhe: 98 mm		
	Service <input checked="" type="checkbox"/>	Reparatur <input type="checkbox"/>	optional <input type="checkbox"/>
2286007 WP Kopfleiste			
 <p>2286007</p>	Beschreibung / Verwendungsbeispiel Aufkleber mit WP Logo, zum Aufkleben auf die Werkzeugtafel Technische Daten zu verwenden mit Breite: 1.050 mm 1086001 Höhe: 98 mm		
	Service <input checked="" type="checkbox"/>	Reparatur <input type="checkbox"/>	optional <input type="checkbox"/>
2286008 WP Kopfleiste			
 <p>2286008</p>	Beschreibung / Verwendungsbeispiel Aufkleber mit WP Logo, zum Aufkleben auf die Werkzeugtafel Technische Daten zu verwenden mit Breite: 525 mm 1086002 Höhe: 98 mm		
	Service <input checked="" type="checkbox"/>	Reparatur <input type="checkbox"/>	optional <input type="checkbox"/>
4086601 Labelkit			
 <p>4086601</p>	Beschreibung / Verwendungsbeispiel Labelbogen inkl. Magnete, umfasst alle Bilder von aktuellen Werkzeugen, die mit Aufhängung und Magnetlabel ausgeliefert werden, Umfang ändert sich fortlaufend mit Hinzukommen neuer Werkzeuge		
	Ersatzartikel		

4086602 WP Labelkit	
 <p>4086602</p>	<p>Beschreibung / Verwendungsbeispiel</p> <p>Labelbogen inkl. Magnete, umfasst alle Bilder von aktuellen Werkzeugen, die mit Aufhängung und Magnetlabel ausgeliefert werden, Umfang ändert sich fortlaufend mit Hinzukommen neuer Werkzeuge</p>
Ersatzartikel	
3287001 Klammer	
 <p>3287001</p>	<p>Beschreibung / Verwendungsbeispiel</p> <p>Klammer zum Aufhängen von Werkzeug (ein Kit = 10 Stück), inklusive Schrauben und Muttern</p> <p>Technische Daten</p> <p>für Werkzeug mit Durchmesser: 0 ... 20 mm</p>
Ersatzartikel	
3287002 Klammer	
 <p>3287002</p>	<p>Beschreibung / Verwendungsbeispiel</p> <p>Klammer zum Aufhängen von Werkzeug (ein Kit = 10 Stück), inklusive Schrauben und Muttern</p> <p>Technische Daten</p> <p>für Werkzeug mit Durchmesser: 15 ... 30 mm</p>
Ersatzartikel	
3287003 Klammer	
 <p>3287003</p>	<p>Beschreibung / Verwendungsbeispiel</p> <p>Klammer zum Aufhängen von Werkzeug (ein Kit = 10 Stück), inklusive Schrauben und Muttern</p> <p>Technische Daten</p> <p>für Werkzeug mit Durchmesser: 25 ... 40 mm</p>
Ersatzartikel	
3287004 Haken	
 <p>3287004</p>	<p>Beschreibung / Verwendungsbeispiel</p> <p>Haken zum Aufhängen von Werkzeug (ein Kit = 10 Stück), inklusive Schrauben und Muttern</p> <p>Technische Daten</p> <p>leichte Ausführung</p> <p>Hakenlänge: 60 mm</p>
Ersatzartikel	

3287005 Haken	
 3287005	<p>Beschreibung / Verwendungsbeispiel Haken zum Aufhängen von Werkzeug (ein Kit = 10 Stück) inklusive Schrauben und Muttern</p> <p>Technische Daten leichte Ausführung Hakenlänge: 100 mm</p>
Ersatzartikel	
3287006 Haken	
 3287006	<p>Beschreibung / Verwendungsbeispiel Haken zum Aufhängen von Werkzeug (1 Kit = 5 Stück), inkl. Schrauben und Muttern</p> <p>Technische Daten schwere Ausführung Hakenlänge: 120 mm</p>
Ersatzartikel	
3287007 Haken	
 3287007	<p>Beschreibung / Verwendungsbeispiel Haken zum Aufhängen von Werkzeug (ein Set = 5 Stück), inklusive Schrauben und Muttern</p> <p>Technische Daten schwere Ausführung Hakenlänge: 200 mm</p>
Ersatzartikel	
3287008 Haken	
 3287008	<p>Beschreibung / Verwendungsbeispiel Haken zum Aufhängen von Werkzeug (1 Satz = 10 Stück) , inkl. Schrauben und Muttern</p> <p>Technische Daten schwere gerade Ausführung Hakenlänge: 100 mm</p>
Ersatzartikel	
3287009 Haken	
 3287009	<p>Beschreibung / Verwendungsbeispiel Haken zum Aufhängen von Werkzeug (1 Satz = 5 Stück), inkl. Schrauben und Muttern</p> <p>Technische Daten gummierte Ausführung Hakenlänge: 100 mm</p>
Ersatzartikel	

3287010 Haken	
 3287010	Beschreibung / Verwendungsbeispiel Haken zum Aufhängen von Werkzeug (1 Satz = 10 Stück), inkl. Schrauben und Muttern Technische Daten U-förmige Ausführung Hakenlänge: 100 mm
Ersatzartikel	
3287011 Magnethalter	
 3287011	Beschreibung / Verwendungsbeispiel Magnet zum Halten von Werkzeug (1 Satz = 5 Stück) Technische Daten Durchmesser: 45 mm
Ersatzartikel	
3287012 Metallbox	
 3287012	Beschreibung / Verwendungsbeispiel kleiner Metallgitterkasten zum Aufbewahren von Werkzeug, inklusive Schrauben und Muttern Technische Daten Länge: 160 mm Breite: 110 mm Höhe: 50 mm
Ersatzartikel	
3287013 Klammer	
 3287013	Beschreibung / Verwendungsbeispiel Klammer zum Aufhängen von Werkzeug (ein Kit = 5 Stück), inklusive Schrauben und Muttern Technische Daten für Werkzeug mit Durchmesser: 35 ... 70 mm
Ersatzartikel	
3287014 Haken	
 3287014	Beschreibung / Verwendungsbeispiel Haken zum Aufhängen von Werkzeug (1 Kit = 5 Stück), inkl. Schrauben und Muttern Technische Daten abgewinkelte Ausführung Hakenlänge: 100 mm
Ersatzartikel	

3287015 Haken	
 <p>3287015</p>	<p>Beschreibung / Verwendungsbeispiel Haken zum Aufhängen von Werkzeug (1 Satz = 5 Stück), inkl. Schrauben und Muttern</p> <p>Technische Daten abgewinkelte Ausführung Hakenlänge: 200 mm</p>
Ersatzartikel	
3287016 Metallbox	
 <p>3287016</p>	<p>Beschreibung / Verwendungsbeispiel großer Metallgitterkasten zum Aufbewahren von Werkzeug, inkl. Schrauben und Muttern</p> <p>Technische Daten Länge: 270 mm Breite: 150 mm Höhe: 50 mm</p>
Ersatzartikel	
3287017 Haken	
 <p>3287017</p>	<p>Beschreibung / Verwendungsbeispiel Haken zum Aufhängen von Werkzeug (1 Satz = 10 Stück), inkl. Schrauben und Muttern</p> <p>Technische Daten ringförmige Ausführung Durchmesser: 35 mm</p>
Ersatzartikel	
3287018 Haken	
 <p>3287018</p>	<p>Beschreibung / Verwendungsbeispiel Haken zum Aufhängen von Werkzeug (1 Satz = 10 Stück), inkl. Schrauben und Muttern</p> <p>Technische Daten U-förmige Ausführung Hakenlänge: 50 mm</p>
Ersatzartikel	

KTM	
Offroad	
Mini	
Mini MX	
Mini MX 2 stroke	
50 SX	
50 SX 2014	50 SX 2014
50 SX 2015	50 SX 2015
50 SX 2016	50 SX 2016
50 SX 2017	50 SX 2017
50 SX 2018	50 SX 2018
50 SX 2019	50 SX 2019
50 SX 2020	50 SX 2020
50 SX 2021	50 SX 2021 50 SX FACTORY EDITION US 2021
50 SX 2022	50 SX 2022 50 SX FACTORY EDITION US 2022
50 SX Mini	
50 SX Mini 2014	50 SX Mini 2014
50 SX Mini 2015	50 SX Mini 2015
50 SX Mini 2016	50 SX Mini 2016
50 SX Mini 2017	50 SX Mini 2017
50 SX Mini 2018	50 SX Mini 2018
50 SX Mini 2019	50 SX Mini 2019
50 SX Mini 2020	50 SX Mini 2020
50 SX Mini 2021	50 SX MINI 2021
50 SX Mini 2022	50 SX MINI 2022
50 SXS	
50 SXS 2016	50 SXS 2016
50 SXS Mini	
50 SXS Mini 2016	50 SXS Mini 2016
65 SX	
65 SX 2014	65 SX 2014

				65 SX 2015
				65 SX 2015
				65 SX 2016
				65 SX 2016
				65 SX 2017
				65 SX 2017
				65 SX 2018
				65 SX 2018
				65 SX 2019
				65 SX 2019
				65 SX 2020
				65 SX 2020
				65 SX 2020
				65 SX 2020
				65 SX 2021
				65 SX 2021
				65 SX 2022
				65 SX 2022
			85 SX	
				85 SX 2014
				85 SX 17/14 2014
				85 SX 19/16 2014
				85 SX 2015
				85 SX 17/14 2015
				85 SX 19/16 2015
				85 SX 2016
				85 SX 17/14 2016
				85 SX 19/16 2016
				85 SX 2017
				85 SX 17/14 2017
				85 SX 19/16 2017
				85 SX 2018
				85 SX 17/14 2018
				85 SX 19/16 2018
				85 SX 2019
				85 SX 17/14 2019
				85 SX 19/16 2019
				85 SX 2020
				85 SX 17/14 2020
				85 SX 19/16 2020
				85 SX 2021
				85 SX 17/14 2021
				85 SX 19/16 2021
				85 SX 2022
				85 SX 17/14 2022
				85 SX 19/16 2022
			Mini MX Electro	
			SX-E	
				SX-E 5 2020
				SX-E 5 2020
				SX-E 5 2021
				SX-E 5 2021
				SX-E 5 2022
				SX-E 5 2022

MX
MX1
MX1 2 stroke
150 SX
150 SX 2014
150 SX EU 2014
150 SX US 2014
150 SX 2015
150 SX EU 2015
150 SX US 2015
150 SX 2016
150 SX EU 2016
150 SX US 2016
150 SX 2017
150 SX EU 2017
150 SX US 2017
150 SX 2018
150 SX EU 2018
150 SX US 2018
150 SX 2019
150 SX EU 2019
150 SX US 2019
150 SX 2020
150 SX EU 2020
150 SX US 2020
150 SX 2021
150 SX 2021
150 SX 2022
150 SX 2022
250 SX
250 SX 2014
250 SX EU 2014
250 SX US 2014
250 SX 2015
250 SX EU 2015
250 SX US 2015
250 SX 2016
250 SX EU 2016
250 SX US 2016
250 SX 2017
250 SX EU 2017
250 SX US 2017
250 SX 2018
250 SX EU 2018
250 SX US 2018
250 SX 2019
250 SX EU 2019
250 SX US 2019
250 SX 2020
250 SX EU 2020
250 SX US 2020
250 SX 2021
250 SX 2021
250 SX 2022

250 SX 2022

MX1 4 stroke**350 SX-F****350 SX-F 2014**

350 SX-F EU 2014

350 SX-F US 2014

350 SX-F 2015

350 SX-F EU 2015

350 SX-F US 2015

350 SX-F 2016

350 SX-F EU 2016

350 SX-F US 2016

350 SX-F 2017

350 SX-F EU 2017

350 SX-F US 2017

350 SX-F 2018

350 SX-F EU 2018

350 SX-F US 2018

350 SX-F 2019

350 SX-F EU 2019

350 SX-F US 2019

350 SX-F 2020

350 SX-F EU 2020

350 SX-F US 2020

350 SX-F 2021

350 SX-F EU 2021

350 SX-F US 2021

350 SX-F 2022

350 SX-F EU 2022

350 SX-F US 2022

450 SX-F**450 SX-F 2014**

450 SX-F EU 2014

450 SX-F US 2014

450 SX-F Factory Edition US 2014

450 SX-F 2015

450 SX-F EU 2015

450 SX-F US 2015

450 SX-F Factory Edition US 2015

450 SX-F 2016

450 SX-F EU 2016

450 SX-F US 2016

450 SX-F Factory Edition US 2016

450 SX-F 2017

450 SX-F EU 2017

450 SX-F US 2017

450 SX-F Factory Edition US 2017

450 SX-F 2018

450 SX-F EU 2018

450 SX-F US 2018

450 SX-F Factory Edition US 2018

450 SX-F 2019

450 SX-F EU 2019

450 SX-F US 2019

450 SX-F FACTORY EDITION US 2019
450 SX-F HERLINGS REPLICA EU 2019

450 SX-F 2020

450 SX-F EU 2020
450 SX-F US 2020
450 SX-F Factory Edition US 2020
450 SX-F CAIROLI EU 2020

450 SX-F 2021

450 SX-F EU 2021
450 SX-F US 2021
450 SX-F FACTORY EDITION US 2021

450 SX-F 2022

450 SX-F EU 2022
450 SX-F US 2022
450 SX-F FACTORY EDITION US 2022

MX2**MX2 2 stroke****125 SX****125 SX 2014**

125 SX EU 2014
125 SX US 2014

125 SX 2015

125 SX EU 2015
125 SX US 2015

125 SX 2016

125 SX EU 2016
125 SX US 2016

125 SX 2017

125 SX EU 2017
125 SX US 2017

125 SX 2018

125 SX EU 2018
125 SX US 2018

125 SX 2019

125 SX EU 2019
125 SX US 2019

125 SX 2020

125 SX EU 2020
125 SX US 2020

125 SX 2021

125 SX 2021

125 SX 2022

125 SX 2022

MX2 4 stroke**250 SX-F****250 SX-F 2014**

250 SX-F EU 2014
250 SX-F US 2014

250 SX-F 2015

250 SX-F EU 2015
250 SX-F US 2015
250 SX-F Factory Edition US 2015

250 SX-F 2016

250 SX-F EU 2016

250 SX-F US 2016
250 SX-F Factory Edition US 2016

250 SX-F 2017

250 SX-F EU 2017
250 SX-F US 2017
250 SX-F Factory Edition US 2017

250 SX-F 2018

250 SX-F EU 2018
250 SX-F US 2018

250 SX-F 2019

250 SX-F EU 2019
250 SX-F US 2019

250 SX-F 2020

250 SX-F EU 2020
250 SX-F PRADO EU 2020
250 SX-F US 2020

250 SX-F 2021

250 SX-F EU 2021
250 SX-F TROY LEE DESIGNS EU 2021
250 SX-F US 2021

250 SX-F 2022

250 SX-F EU 2022
250 SX-F US 2022

Enduro**Enduro E1****Enduro E1 2 stroke****125 EXC****125 EXC 2014**

125 EXC EU 2014

125 EXC 2015

125 EXC EU 2015

125 EXC 2016

125 EXC EU 2016

125 EXC Six Days**125 EXC Six Days 2014**

125 EXC Six Days EU 2014

125 EXC Six Days 2015

125 EXC Six Days EU 2015

125 EXC Six Days 2016

125 EXC Six Days EU 2016

125 EXC Factory Edition**125 EXC Factory Edition 2015**

125 EXC Factory Edition EU 2015

Enduro E1 4 stroke**250 EXC-F****250 EXC-F 2014**

250 EXC-F EU 2014
250 EXC-F AU 2014

250 EXC-F 2015

250 EXC-F EU 2015
250 EXC-F AU 2015
250 EXC-F BR 2015

250 EXC-F 2016

250 EXC-F EU 2016

250 EXC-F AU 2016

250 EXC-F BR 2016

250 EXC-F 2017

250 EXC-F EU 2017

250 EXC-F AU 2017

250 EXC-F US 2017

250 EXC-F BR 2017

250 EXC-F 2018

250 EXC-F EU 2018

250 EXC-F AU 2018

250 EXC-F US 2018

250 EXC-F BR 2018

250 EXC-F AR 2018

250 EXC-F 2019

250 EXC-F EU 2019

250 EXC-F AU 2019

250 EXC-F US 2019

250 EXC-F BR 2019

250 EXC-F AR 2019

250 EXC-F 2020

250 EXC-F EU 2020

250 EXC-F BR 2020

250 EXC-F 2021

250 EXC-F EU 2021

250 EXC-F BR 2021

250 EXC-F 2022

250 EXC-F EU 2022

250 EXC-F BR 2022

250 EXC-F Six Days**250 EXC-F Six Days 2014**

250 EXC-F Six Days EU 2014

250 EXC-F Six Days 2015

250 EXC-F Six Days EU 2015

250 EXC-F Six Days 2016

250 EXC-F Six Days EU 2016

250 EXC-F Six Days 2017

250 EXC-F Six Days EU 2017

250 EXC-F Six Days 2018

250 EXC-F Six Days EU 2018

250 EXC-F Six Days 2019

250 EXC-F Six Days EU 2019

250 EXC-F Six Days 2020

250 EXC-F SIX DAYS EU 2020

250 EXC-F Six Days 2021

250 EXC-F SIX DAYS EU 2021

250 EXC-F Six Days 2022

250 EXC-F SIX DAYS EU 2022

250 EXC-F Factory Edition**250 EXC-F Factory Edition 2015**

250 EXC-F Factory Edition EU 2015

Enduro E2**Enduro E2 2 stroke****150 EXC****150 EXC TPI 2020**

150 EXC TPI EU 2020

150 EXC TPI 2021

150 EXC TPI EU 2021

150 EXC TPI 2022

150 EXC TPI EU 2022

200 EXC**200 EXC 2014**

200 EXC EU 2014

200 EXC AU 2014

200 EXC 2015

200 EXC EU 2015

200 EXC AU 2015

200 EXC 2016

200 EXC EU 2016

200 EXC AU 2016

250 EXC**250 EXC 2014**

250 EXC EU 2014

250 EXC AU 2014

250 EXC 2015

250 EXC EU 2015

250 EXC AU 2015

250 EXC 2016

250 EXC EU 2016

250 EXC AU 2016

250 EXC 2017

250 EXC EU 2017

250 EXC AU 2017

250 EXC 2018

250 EXC TPI EU 2018

250 EXC AU 2018

250 EXC 2019

250 EXC TPI EU 2019

250 EXC 2020

250 EXC TPI EU 2020

250 EXC 2021

250 EXC TPI EU 2021

250 EXC 2022

250 EXC TPI EU 2022

250 EXC Six Days**250 EXC Six Days 2014**

250 EXC Six Days EU 2014

250 EXC Six Days 2015

250 EXC Six Days EU 2015

250 EXC Six Days 2016

250 EXC Six Days EU 2016

250 EXC Six Days 2017

250 EXC Six Days EU 2017

250 EXC Six Days 2018

250 EXC Six Days TPI EU 2018

250 EXC Six Days 2019

250 EXC Six Days TPI EU 2019

250 EXC Six Days 2020

250 EXC Six Days TPI EU 2020

250 EXC Six Days 2021

250 EXC SIX DAYS TPI EU 2021

250 EXC Six Days 2022

250 EXC SIX DAYS TPI EU 2022

250 EXC Factory Edition**250 EXC Factory Edition 2015**

250 EXC Factory Edition EU 2015

Enduro E2 4 stroke**350 EXC-F****350 EXC-F 2014**

350 EXC-F EU 2014

350 EXC-F AU 2014

350 EXC-F US 2014

350 EXC-F 2015

350 EXC-F EU 2015

350 EXC-F AU 2015

350 EXC-F US 2015

350 EXC-F BR 2015

350 EXC-F 2016

350 EXC-F EU 2016

350 EXC-F AU 2016

350 EXC-F US 2016

350 EXC-F BR 2016

350 EXC-F 2017

350 EXC-F EU 2017

350 EXC-F AU 2017

350 EXC-F US 2017

350 EXC-F BR 2017

350 EXC-F 2018

350 EXC-F EU 2018

350 EXC-F AU 2018

350 EXC-F US 2018

350 EXC-F BR 2018

350 EXC-F 2019

350 EXC-F EU 2019

350 EXC-F AU 2019

350 EXC-F US 2019

350 EXC-F BR 2019

350 EXC-F 2020

350 EXC-F EU 2020

350 EXC-F US 2020

350 EXC-F BR 2020

350 EXC-F 2021

350 EXC-F EU 2021

350 EXC-F US 2021

350 EXC-F BR 2021

350 EXC-F WESS EU 2021

350 EXC-F 2022

350 EXC-F EU 2022

350 EXC-F AR 2022

350 EXC-F BR 2022

350 EXC-F US 2022

350 EXC-F FACTORY EDITION EU 2022

350 EXC-F Six Days

350 EXC-F Six Days 2014

350 EXC-F Six Days EU 2014

350 EXC-F Six Days 2015

350 EXC-F Six Days EU 2015

350 EXC-F Six Days 2016

350 EXC-F Six Days EU 2016

350 EXC-F Six Days 2017

350 EXC-F Six Days EU 2017

350 EXC-F Six Days 2018

350 EXC-F Six Days EU 2018

350 EXC-F Six Days BR 2018

350 EXC-F Six Days 2019

350 EXC-F Six Days EU 2019

350 EXC-F Six Days BR 2019

350 EXC-F Six Days 2020

350 EXC-F SIX DAYS EU 2020

350 EXC-F SIX DAYS BR 2020

350 EXC-F Six Days 2021

350 EXC-F SIX DAYS EU 2021

350 EXC-F SIX DAYS BR 2021

350 EXC-F SIX DAYS CN 2021

350 EXC-F Six Days 2022

350 EXC-F SIX DAYS EU 2022

350 EXC-F SIX DAYS BR 2022

350 EXC-F SIX DAYS ASEAN 2022

350 EXC-F SIX DAYS CN 2022

350 EXC-F Factory Edition**350 EXC-F Factory Edition 2015**

350 EXC-F Factory Edition EU 2015

450 EXC**450 EXC 2014**

450 EXC EU 2014

450 EXC AU 2014

450 EXC 2015

450 EXC EU 2015

450 EXC AU 2015

450 EXC 2016

450 EXC EU 2016

450 EXC AU 2016

450 EXC 2017

450 EXC-F EU 2017

450 EXC-F AU 2017

450 EXC 2018

450 EXC-F EU 2018

450 EXC-F AU 2018

450 EXC 2019

450 EXC-F EU 2019

450 EXC-F AU 2019

450 EXC 2020

450 EXC-F EU 2020

450 EXC 2021

450 EXC-F EU 2021

450 EXC 2022

450 EXC-F EU 2022

450 EXC Six Days**450 EXC Six Days 2014**

450 EXC Six Days EU 2014

450 EXC Six Days 2015

450 EXC Six Days EU 2015

450 EXC Six Days 2016

450 EXC Six Days EU 2016

450 EXC Six Days 2017

450 EXC-F Six Days EU 2017

450 EXC-F Six Days US 2017

450 EXC Six Days 2018

450 EXC-F Six Days EU 2018

450 EXC-F Six Days US 2018

450 EXC Six Days 2019

450 EXC-F Six Days EU 2019

450 EXC-F Six Days US 2019

450 EXC Six Days 2020

450 EXC-F Six Days EU 2020

450 EXC Six Days 2021

450 EXC-F SIX DAYS EU 2021

450 EXC Six Days 2022

450 EXC-F SIX DAYS EU 2022

450 EXC Factory Edition**450 EXC Factory Edition 2015**

450 EXC Factory Edition EU 2015

Enduro E3**Enduro E3 2 stroke****300 EXC****300 EXC 2014**

300 EXC EU 2014

300 EXC AU 2014

300 EXC 2015

300 EXC EU 2015

300 EXC AU 2015

300 EXC BR 2015

300 EXC 2016

300 EXC EU 2016

300 EXC AU 2016

300 EXC BR 2016

300 EXC 2017

300 EXC EU 2017

300 EXC AU 2017

300 EXC BR 2017

300 EXC 2018

300 EXC TPI EU 2018

300 EXC AU 2018

300 EXC BR 2018

300 EXC 2019

300 EXC TPI EU 2019

300 EXC BR 2019

300 EXC 2020

300 EXC TPI EU 2020

300 EXC BR 2020

300 EXC TPI ERZBERGRODEO EU 2020

300 EXC 2020

300 EXC TPI EU 2020
 300 EXC BR 2020
 300 EXC TPI ERZBERGRODEO EU 2020

300 EXC 2021

300 EXC TPI EU 2021
 300 EXC TPI ERZBERGRODEO EU 2021
 300 EXC BR 2021

300 EXC 2022

300 EXC TPI EU 2022
 300 EXC TPI ERZBERGRODEO EU 2022
 300 EXC BR 2022

300 EXC Six Days**300 EXC Six Days 2014**

300 EXC Six Days EU 2014

300 EXC Six Days 2015

300 EXC Six Days EU 2015

300 EXC Six Days 2016

300 EXC Six Days EU 2016

300 EXC Six Days 2017

300 EXC Six Days EU 2017

300 EXC Six Days 2018

300 EXC Six Days TPI EU 2018

300 EXC Six Days 2019

300 EXC Six Days TPI EU 2019

300 EXC Six Days 2020

300 EXC Six Days TPI EU 2020

300 EXC Six Days 2021

300 EXC SIX DAYS TPI EU 2021
 300 EXC SIX DAYS TPI CN 2021

300 EXC Six Days 2022

300 EXC SIX DAYS TPI EU 2022
 300 EXC SIX DAYS TPI CN 2022
 300 EXC SIX DAYS TPI ASEAN 2022

300 EXC Factory Edition**300 EXC Factory Edition 2015**

300 EXC Factory Edition EU 2015

Enduro E3 4 stroke**500 EXC****500 EXC 2014**

500 EXC EU 2014
 500 EXC AU 2014
 500 EXC US 2014

500 EXC 2015

500 EXC EU 2015
 500 EXC AU 2015
 500 EXC US 2015

500 EXC 2016

500 EXC EU 2016
 500 EXC AU 2016
 500 EXC US 2016

500 EXC 2017

500 EXC-F EU 2017
 500 EXC-F AU 2017

500 EXC-F US 2017

500 EXC 2018

500 EXC-F EU 2018

500 EXC-F AU 2018

500 EXC-F US 2018

500 EXC 2019

500 EXC-F EU 2019

500 EXC-F AU 2019

500 EXC-F US 2019

500 EXC 2020

500 EXC-F EU 2020

500 EXC-F US 2020

500 EXC 2021

500 EXC-F EU 2021

500 EXC-F US 2021

500 EXC 2022

500 EXC-F EU 2022

500 EXC-F US 2022

500 EXC Six Days**500 EXC Six Days 2014**

500 EXC Six Days EU 2014

500 EXC Six Days 2015

500 EXC Six Days EU 2015

500 EXC Six Days 2016

500 EXC Six Days EU 2016

500 EXC Six Days US 2016

500 EXC Six Days 2017

500 EXC-F Six Days EU 2017

500 EXC Six Days 2018

500 EXC-F Six Days EU 2018

500 EXC Six Days 2019

500 EXC-F Six Days EU 2019

500 EXC Six Days 2020

500 EXC-F Six Days EU 2020

500 EXC-F Six Days US 2020

500 EXC Six Days 2021

500 EXC-F SIX DAYS EU 2021

500 EXC-F SIX DAYS US 2021

500 EXC Six Days 2022

500 EXC-F SIX DAYS EU 2022

500 EXC-F SIX DAYS US 2022

Rally**Rally 4 stroke****450 Rally****450 Rally 2014**

450 RALLY Factory Replica 2014

450 Rally 2015

450 RALLY Factory Replica 2015

450 Rally 2016

450 RALLY Factory Replica 2016

450 Rally 2017

450 RALLY Factory Replica 2017

450 RALLY Factory Replica US 2017

450 Rally 2019

450 RALLY Factory Replica 2019

450 Rally 2020

450 RALLY Factory Replica 2020

450 Rally 2021

450 RALLY FACTORY REPLICAS 2021

450 Rally 2022

450 RALLY FACTORY REPLICAS 2022

Freeride**Freeride Dual Sport****Freeride Dual Sport 2 stroke****Freeride 250 R****Freeride 250 R 2014**

Freeride 250 R EU 2014

Freeride 250 R AU 2014

Freeride 250 R 2015

Freeride 250 R EU 2015

Freeride 250 R AU 2015

Freeride 250 R US 2015

Freeride 250 R 2016

Freeride 250 R EU 2016

Freeride 250 R AU 2016

Freeride 250 R US 2016

Freeride 250 R 2017

Freeride 250 R EU 2017

Freeride 250 R US 2017

Freeride Dual Sport 4 stroke**Freeride 250 F****Freeride 250 F 2018**

Freeride 250 F EU 2018

Freeride 250 F 2019

Freeride 250 F EU 2019

Freeride 250 F 2020

Freeride 250 F EU 2020

Freeride 350**Freeride 350 2014**

Freeride 350 EU 2014

Freeride 350 AU 2014

Freeride 350 2015

Freeride 350 EU 2015

Freeride 350 AU 2015

Freeride 350 2016

Freeride 350 EU 2016

Freeride 350 AU 2016

Freeride 350 2017

Freeride 350 EU 2017

Freeride 350 AU 2017

Freeride E-Ride**Freeride E-Ride Electro****Freeride E-SX****Freeride E-SX 2014**

Freeride E-SX EU 2014

Freeride E-SX 2015

Freeride E-SX EU 2015

Freeride E-SX 2016

Freeride E-SX EU 2016

Freeride E-XC**Freeride E-XC 2015**

Freeride E-XC EU 2015

Freeride E-XC 2016

Freeride E-XC EU 2016

Freeride E-XC 2017

Freeride E-XC EU 2017

Freeride E-XC 2018

Freeride E-XC EU 2018

Freeride E-XC NG EU 2018

Freeride E-XC 2019

Freeride E-XC EU 2019

Freeride E-XC 2020

Freeride E-XC EU 2020

Freeride E-XC 2021

FREERIDE E-XC EU 2021

Freeride E-XC 2022

FREERIDE E-XC EU 2022

Cross Country**Cross Country E1****Cross Country E1 2 stroke****125 XC****125 XC 2021**

125 XC US 2021

125 XC 2022

125 XC US 2022

125 XC-W**125 XC-W 2017**

125 XC-W EU 2017

125 XC-W 2018

125 XC-W EU 2018

125 XC-W 2019

125 XC-W EU 2019

150 XC**150 XC 2014**

150 XC US 2014

150 XC-W**150 XC-W 2017**

150 XC-W US 2017

150 XC-W 2018

150 XC-W US 2018

150 XC-W 2019

150 XC-W US 2019

150 XC-W 2020

150 XC-W TPI US 2020

150 XC-W 2021

150 XC-W TPI US 2021

150 XC-W 2022

150 XC-W TPI US 2022

Cross Country E1 4 stroke**250 XC-F****250 XC-F 2014**

250 XC-F US 2014

250 XC-F 2015

250 XC-F US 2015

250 XC-F 2016

250 XC-F US 2016

250 XC-F 2017

250 XC-F US 2017

250 XC-F 2018

250 XC-F US 2018

250 XC-F 2019

250 XC-F US 2019

250 XC-F 2020

250 XC-F US 2020

250 XC-F 2021

250 XC-F US 2021

250 XC-F 2022

250 XC-F US 2022

250 XCF-W**250 XCF-W 2014**

250 XCF-W US 2014

250 XCF-W 2015

250 XCF-W US 2015

250 XCF-W 2016

250 XCF-W US 2016

Cross Country E2**Cross Country E2 2 stroke****200 XC-W****200 XC-W 2014**

200 XC-W US 2014

200 XC-W 2015

200 XC-W US 2015

200 XC-W 2016

200 XC-W US 2016

250 XC-W**250 XC-W 2014**

250 XC-W US 2014

250 XC-W 2015

250 XC-W US 2015

250 XC-W 2016

250 XC-W US 2016

250 XC-W 2017

250 XC-W US 2017

250 XC-W 2018

250 XC-W US 2018

250 XC-W TPI US 2018

250 XC-W 2019

250 XC-W TPI US 2019

250 XC-W 2020

250 XC-W TPI US 2020

250 XC-W 2021

250 XC-W TPI US 2021

250 XC-W 2022

250 XC-W TPI US 2022

250 XC

250 XC 2014

250 XC US/EU 2014

250 XC 2015

250 XC US/EU 2015

250 XC 2016

250 XC US/EU 2016

250 XC 2017

250 XC US 2017

250 XC 2018

250 XC US 2018

250 XC 2019

250 XC US 2019

250 XC 2020

250 XC TPI US 2020

250 XC 2021

250 XC TPI US 2021

250 XC 2022

250 XC TPI US 2022

Cross Country E2 4 stroke**350 XC-F****350 XC-F 2014**

350 XC-F US 2014

350 XC-F 2015

350 XC-F US 2015

350 XC-F 2016

350 XC-F US 2016

350 XC-F 2017

350 XC-F US 2017

350 XC-F 2018

350 XC-F US 2018

350 XC-F 2019

350 XC-F US 2019

350 XC-F 2020

350 XC-F US 2020

350 XC-F 2021

350 XC-F US 2021

350 XC-F US KAILUB RUSSELL 2021

350 XC-F 2022

350 XC-F US 2022

350 XC-F US FACTORY EDITION 2022

350 XCF-W**350 XCF-W 2014**

350 XCF-W US 2014

350 XCF-W 2015

350 XCF-W US 2015

350 XCF-W 2016

350 XCF-W US 2016

350 XCF-W 2020

350 XCF-W US 2020

350 XCF-W 2021

350 XCF-W US 2021

350 XCF-W 2022

350 XCF-W US 2022

350 XCF-W Six Days**350 XCF-W Six Days 2014**

350 XCF-W Six Days US 2014

350 XCF-W Six Days 2015

350 XCF-W Six Days US 2015

350 XCF-W Six Days 2016

350 XCF-W Six Days US 2016

450 XC-F**450 XC-F 2014**

450 XC-F US 2014

450 XC-F 2015

450 XC-F US 2015

450 XC-F 2016

450 XC-F US 2016

450 XC-F 2017

450 XC-F US 2017

450 XC-F 2018

450 XC-F US 2018

450 XC-F 2019

450 XC-F US 2019

450 XC-F 2020

450 XC-F US 2020

450 XC-F 2021

450 XC-F US 2021

450 XC-F 2022

450 XC-F US 2022

450 XC-W**450 XC-W 2014**

450 XC-W US 2014

450 XC-W 2015

450 XC-W US 2015

450 XC-W 2016

450 XC-W US 2016

Cross Country E3**Cross Country E3 2 stroke****300 XC****300 XC 2014**

300 XC US/EU 2014

300 XC 2015

300 XC US/EU 2015

300 XC 2016

300 XC US/EU 2016

300 XC 2017

300 XC US 2017

300 XC 2018

300 XC US 2018

300 XC 2019

300 XC US 2019

300 XC 2020

300 XC TPI US 2020

300 XC 2021

300 XC TPI US 2021

300 XC 2022

300 XC TPI US 2022

300 XC-W**300 XC-W 2014**

					300 XC-W US 2014
					300 XC-W 2015
					300 XC-W US 2015
					300 XC-W 2016
					300 XC-W US 2016
					300 XC-W 2017
					300 XC-W US 2017
					300 XC-W 2018
					300 XC-W US 2018
					300 XC-W 2019
					300 XC-W TPI US 2019
					300 XC-W 2020
					300 XC-W TPI US 2020
					300 XC-W TPI ERZBERGRODEO US 2020
					300 XC-W 2021
					300 XC-W TPI US 2021
					300 XC-W TPI ERZBERGRODEO US 2021
					300 XC-W 2022
					300 XC-W TPI US 2022
					300 XC-W TPI ERZBERGRODEO US 2022
					300 XC-W Six Days
					300 XC-W Six Days 2014
					300 XC-W Six Days US 2014
					300 XC-W Six Days 2015
					300 XC-W Six Days US 2015
					300 XC-W Six Days 2016
					300 XC-W Six Days US 2016
					300 XC-W Six Days 2017
					300 XC-W Six Days US 2017
					300 XC-W Six Days 2018
					300 XC-W Six Days US 2018
					300 XC-W Six Days 2019
					300 XC-W Six Days TPI US 2019
					300 XC-W Six Days 2020
					300 XC-W Six Days TPI US 2020
					Cross Country E3 4 stroke
					500 XC-W
					500 XC-W 2014
					500 XC-W US 2014
					500 XC-W 2015
					500 XC-W US 2015
					500 XC-W 2016
					500 XC-W US 2016
					500 XC-W 2020
					500 XCF-W US 2020
					500 XCF-W 2021
					500 XCF-W US 2021
					500 XCF-W 2022
					500 XCF-W US 2022
					Street
					Supermoto
					Supermoto Competition
					Supermoto Competition 4 stroke
					450 SMR

450 SMR 2014

450 SMR 2014

450 SMR 2021

450 SMR 2021

450 SMR 2022

450 SMR 2022

Supermoto / Dual Sport**Supermoto / Dual Sport SM Mid****690 SMC R****690 SMC R 2014**

690 SMC R EU 2014

690 SMC R AU 2014

690 SMC R 2015

690 SMC R EU 2015

690 SMC R 2016

690 SMC R EU 2016

690 SMC R AU 2016

690 SMC R 2017

690 SMC R EU 2017

690 SMC R 2019

690 SMC R EU 2019

690 SMC R US 2019

690 SMC R 2020

690 SMC R EU 2020

690 SMC R US 2020

690 SMC R 2021

690 SMC R EU 2021

690 SMC R US 2021

Supermoto E-Ride**Supermoto E-Ride Electro****Freeride E-SM****Freeride E-SM 2015**

Freeride E-SM EU 2015

Freeride E-SM 2016

Freeride E-SM EU 2016

Travel**Travel Enduro****Travel Mid****790 Adventure R****790 Adventure R 2019**

790 Adventure R EU 2019

790 Adventure R US 2019

790 Adventure R 2020

790 Adventure R EU 2020

790 Adventure R US 2020

790 Adventure R ASEAN 2020

790 Adventure R CN 2020

790 Adventure R PH 2020

790 Adventure R 2021

790 ADVENTURE R ASEAN 2021

790 ADVENTURE R AR 2021

790 ADVENTURE R CN 2021

790 ADVENTURE R PH 2021

790 Adventure S

790 Adventure S 2019

790 Adventure EU 2019

790 Adventure US 2019

790 Adventure S 2020

790 Adventure EU 2020

790 Adventure US 2020

790 Adventure ASEAN 2020

790 Adventure CN 2020

790 Adventure IN 2020

790 Adventure PH 2020

790 Adventure S 2021

790 ADVENTURE AR 2021

790 ADVENTURE ASEAN 2021

790 ADVENTURE CN 2021

790 ADVENTURE PH 2021

790 Adventure R Rally**790 Adventure R Rally 2020**

790 Adventure R Rally EU 2020

790 Adventure R Rally US 2020

890 Adventure**890 Adventure 2021**

890 ADVENTURE EU 2021

890 ADVENTURE L EU 2021

890 ADVENTURE US 2021

890 Adventure R / Rally**890 Adventure R / Rally 2021**

890 ADVENTURE R EU 2021

890 ADVENTURE R US 2021

890 ADVENTURE R RALLY EU 2021

890 ADVENTURE R RALLY US 2021

Travel Big**1050 Adventure****1050 Adventure 2015**

1050 Adventure EU 2015

1050 Adventure AU 2015

1050 Adventure 2016

1050 Adventure EU 2016

1050 Adventure AU 2016

1050 Adventure MY 2016

1090 Adventure**1090 Adventure 2017**

1090 Adventure EU 2017

1090 Adventure L EU 2017

1090 Adventure CN 2017

1090 Adventure 2018

1090 Adventure EU 2018

1090 Adventure L EU 2018

1090 Adventure CN 2018

1090 Adventure R**1090 Adventure R 2017**

1090 Adventure R EU 2017

1090 Adventure R US 2017

1090 Adventure R 2018

1090 Adventure R EU 2018

1090 Adventure R US 2018

1090 Adventure R CN 2018

1090 Adventure R 2019

1090 Adventure R EU 2019

1090 Adventure R US 2019

1090 Adventure S**1090 Adventure S 2019**

1090 Adventure S EU 2019

1090 Adventure L EU 2019

1190 Adventure**1190 Adventure 2014**

1190 Adventure EU 2014

1190 Adventure FR 2014

1190 Adventure AU 2014

1190 Adventure JP 2014

1190 Adventure US 2014

1190 Adventure CN 2014

1190 Adventure 2015

1190 Adventure EU 2015

1190 Adventure FR 2015

1190 Adventure AU 2015

1190 Adventure JP 2015

1190 Adventure US 2015

1190 Adventure BR 2015

1190 Adventure CN 2015

1190 Adventure 2016

1190 Adventure EU 2016

1190 Adventure FR 2016

1190 Adventure AU 2016

1190 Adventure JP 2016

1190 Adventure US 2016

1190 Adventure CN 2016

1190 Adventure R**1190 Adventure R 2014**

1190 Adventure R EU 2014

1190 Adventure R FR 2014

1190 Adventure R AU 2014

1190 Adventure R JP 2014

1190 Adventure R US 2014

1190 Adventure R CN 2014

1190 Adventure R 2015

1190 Adventure R EU 2015

1190 Adventure R FR 2015

1190 Adventure R AU 2015

1190 Adventure R JP 2015

1190 Adventure R US 2015

1190 Adventure R CN 2015

1190 Adventure R 2016

1190 Adventure R EU 2016

1190 Adventure R FR 2016

1190 Adventure R AU 2016

1190 Adventure R JP 2016

1190 Adventure R US 2016

1290 Super Adventure

1290 Super Adventure 2015

1290 Super Adventure EU 2015
1290 Super Adventure FR 2015
1290 Super Adventure AU 2015
1290 Super Adventure JP 2015
1290 Super Adventure US 2015
1290 Super Adventure CN 2015

1290 Super Adventure 2016

1290 Super Adventure EU 2016
1290 Super Adventure FR 2016
1290 Super Adventure AU 2016
1290 Super Adventure JP 2016
1290 Super Adventure US 2016
1290 Super Adventure CN 2016

1290 Super Adventure T**1290 Super Adventure T 2017**

1290 Super Adventure T EU 2017
1290 Super Adventure T US 2017

1290 Super Adventure S**1290 Super Adventure S 2017**

1290 Super Adventure S EU 2017
1290 Super Adventure S AU 2017
1290 Super Adventure S JP 2017
1290 Super Adventure S CN 2017

1290 Super Adventure S 2018

1290 Super Adventure S EU 2018
1290 Super Adventure S US 2018
1290 Super Adventure S JP 2018
1290 Super Adventure S CN 2018

1290 Super Adventure S 2019

1290 Super Adventure S EU 2019
1290 Super Adventure S US 2019
1290 Super Adventure S JP 2019
1290 Super Adventure S CN 2019

1290 Super Adventure S 2020

1290 Super Adventure S EU 2020
1290 Super Adventure S US 2020
1290 Super Adventure S CN 2020

1290 Super Adventure S 2021

1290 SUPER ADVENTURE S EU 2021
1290 SUPER ADVENTURE S JP 2021
1290 SUPER ADVENTURE S CN 2021

1290 Super Adventure R**1290 Super Adventure R 2017**

1290 Super Adventure R EU 2017
1290 Super Adventure R TKC EU 2017
1290 Super Adventure R TKC AU 2017
1290 Super Adventure R TKC JP 2017
1290 Super Adventure R TKC US 2017

1290 Super Adventure R 2018

1290 Super Adventure R EU 2018
1290 Super Adventure R TKC EU 2018
1290 Super Adventure R TKC CN 2018
1290 Super Adventure R TKC JP 2018

1290 Super Adventure R TKC US 2018

1290 Super Adventure R 2019

1290 Super Adventure R EU 2019
 1290 Super Adventure R TKC EU 2019
 1290 Super Adventure R TKC CN 2019
 1290 Super Adventure R TKC JP 2019
 1290 Super Adventure R TKC US 2019

1290 Super Adventure R 2020

1290 Super Adventure R EU 2020
 1290 Super Adventure R TKC EU 2020
 1290 Super Adventure R TKC CN 2020
 1290 Super Adventure R TKC US 2020

1290 Super Adventure R 2021

1290 SUPER ADVENTURE R EU 2021
 1290 SUPER ADVENTURE R OT EU 2021
 1290 SUPER ADVENTURE R CN 2021
 1290 SUPER ADVENTURE R OT JP 2021

Travel Small**250 Adventure****250 Adventure 2020**

250 ADVENTURE AR 2020
 250 ADVENTURE B.D. ASEAN 2020
 250 ADVENTURE B.D. AU 2020
 250 ADVENTURE CKD BR 2020
 250 ADVENTURE CN 2020
 250 ADVENTURE CKD CN 2020
 250 ADVENTURE CKD CO 2020
 250 ADVENTURE B.D. EU 2020
 250 ADVENTURE B.D. 2 EU 2020
 250 ADVENTURE B.D. JP 2020
 250 ADVENTURE CKD MY 2020
 250 ADVENTURE CKD PH 2020
 250 ADVENTURE CKD TH 2020
 250 Adventure US 2020

250 Adventure 2021

250 ADVENTURE AR 2021
 250 ADVENTURE CO 2021
 250 ADVENTURE EU 2021
 250 ADVENTURE B.D. EU 2021
 250 ADVENTURE JP 2021
 250 ADVENTURE MY 2021
 250 ADVENTURE TH 2021

390 Adventure**390 Adventure 2020**

390 Adventure AR 2020
 390 Adventure AU 2020
 390 Adventure BR 2020
 390 Adventure CN 2020
 390 Adventure CO 2020
 390 Adventure EU 2020
 390 Adventure B.D. EU 2020
 390 Adventure B.D. 2 EU 2020
 390 Adventure JP 2020
 390 Adventure MY 2020

390 Adventure PH 2020
 390 Adventure TH 2020
 390 Adventure US 2020

390 Adventure 2021

390 ADVENTURE AR 2021
 390 ADVENTURE AU 2021
 390 ADVENTURE CN 2021
 390 ADVENTURE CN 2 2021
 390 ADVENTURE CO 2021
 390 ADVENTURE EU 2021
 390 ADVENTURE B.D. EU 2021
 390 ADVENTURE B.D. 2 EU 2021
 390 ADVENTURE JP 2021
 390 ADVENTURE MY 2021
 390 ADVENTURE PH 2021
 390 ADVENTURE TH 2021
 390 ADVENTURE US 2021

Dual Sport Enduro

Dual Sport Enduro Mid

690 Enduro R

690 Enduro R 2014

690 Enduro R EU 2014
 690 Enduro R AU 2014
 690 Enduro R US 2014

690 Enduro R 2015

690 Enduro R EU 2015
 690 Enduro R AU 2015
 690 Enduro R US 2015

690 Enduro R 2016

690 Enduro R EU 2016
 690 Enduro R AU 2016
 690 Enduro R US 2016

690 Enduro R 2017

690 Enduro R EU 2017
 690 Enduro R US 2017

690 Enduro R 2018

690 Enduro R EU 2018
 690 Enduro R US 2018

690 Enduro R 2019

690 Enduro R EU 2019
 690 Enduro R US 2019

690 Enduro R 2020

690 Enduro R EU 2020
 690 Enduro R US 2020

690 Enduro R 2021

690 ENDURO R EU 2021
 690 ENDURO R US 2021

Naked Bike

Naked Bike Naked

Naked Small

125 Duke

125 Duke 2014

125 Duke EU 2014

125 Duke 2015

125 Duke EU 2015

125 Duke 2016

125 Duke EU 2016

125 Duke 2017

125 Duke EU 2017

125 Duke 2018

125 Duke EU 2018

125 Duke B.D. EU 2018

125 Duke 2019

125 Duke EU 2019

125 Duke B.D. EU 2019

125 Duke 2020

125 Duke EU 2020

125 Duke B.D. EU 2020

125 Duke 2021

125 DUKE EU 2021

125 DUKE B.D. EU 2021

200 Duke**200 Duke 2014**

200 Duke EU 2014

200 Duke AR 2014

200 Duke ASIA 2014

200 Duke CN 2014

200 Duke 2015 CO 2014

200 Duke MY 2014

200 Duke 2015

200 Duke EU 2015

200 Duke AR 2015

200 Duke ASIA 2015

200 Duke BR 2015

200 Duke CN 2015

200 Duke 2016 CO 2015

200 Duke MY 2015

200 Duke TH 2015

200 Duke 2016

200 Duke EU 2016

200 Duke AR 2016

200 Duke ASEAN 2016

200 Duke 2017 BR 2016

200 Duke CN 2016

200 Duke 2017 CO 2016

200 Duke MY 2016

200 Duke TH 2016

200 Duke 2017

200 Duke EU 2017

200 Duke AR 2017

200 Duke BR 2017

200 Duke CN 2017

200 Duke 2018 CO 2017

200 Duke MY 2017

200 Duke PH 2017

200 Duke TH 2017

200 Duke 2018

200 Duke EU 2018

200 Duke B.D. EU 2018
200 Duke AR 2018
200 Duke BR 2018
200 Duke CO 2018
200 Duke MY 2018
200 Duke PH 2018
200 Duke TH 2018

200 Duke 2019

200 Duke EU 2019
200 Duke B.D. EU 2019
200 Duke B.D. ASEAN EU 2019
200 Duke AR 2019
200 Duke B.D. AR 2019
200 Duke BR 2019
200 Duke B.D. BR 2019
200 Duke CO 2019
200 Duke B.D. CO 2019
200 Duke MY 2019
200 Duke PH 2019
200 Duke TH 2019

200 Duke 2020

200 Duke AR 2020
200 Duke B.D. AR 2020
200 Duke ASEAN 2020
200 Duke BR 2020
200 Duke B.D. BR 2020
200 Duke CO 2020
200 Duke B.D. CO 2020
200 Duke EU 2020
200 Duke B.D. EU 2020
200 Duke B.D. 2 EU 2020
200 Duke MY 2020
200 Duke B.D. MY 2020
200 Duke PH 2020
200 Duke B.D. PH 2020
200 Duke AR 2020
200 Duke B.D. ASEAN 2020
200 Duke ASEAN 2020
200 Duke BR 2020
200 Duke CO 2020
200 Duke EU 2020
200 Duke B.D. EU 2020
200 Duke MY 2020
200 Duke PH 2020
200 Duke TH 2020
200 Duke US 2020

200 Duke 2021

200 DUKE AR 2021
200 DUKE 2 AR 2021
200 DUKE CO 2021
200 DUKE 2 CO 2021
200 DUKE B.D. EU 2021
200 DUKE B.D. 2 EU 2021
200 DUKE B.D. 3 EU 2021

200 Duke 4 EU 2021
200 DUKE AR 2021
200 DUKE CO 2021
200 DUKE EU 2021
200 DUKE B.D. EU 2021
200 DUKE MY 2021
200 DUKE PH 2021
200 DUKE TH 2021
200 DUKE US 2021

250 Duke**250 Duke 2015**

250 Duke EU 2015
250 Duke MY 2015

250 Duke 2016

250 Duke EU 2016
250 Duke JP 2016
250 Duke MY 2016
250 Duke TH 2016

250 Duke 2017

250 Duke EU 2017
250 Duke JP 2017
250 Duke AR 2017
250 Duke BR 2017
250 Duke 2018 CO 2017
250 Duke MY 2017
250 Duke PH 2017
250 Duke TH 2017

250 Duke 2018

250 Duke EU 2018
250 Duke B.D. EU 2018
250 Duke JP 2018
250 Duke AR 2018
250 Duke BR 2018
250 Duke CO 2018
250 Duke MY 2018
250 Duke PH 2018
250 Duke TH 2018
250 Duke CN 2018

250 Duke 2019

250 Duke B.D. EU 2019
250 Duke B.D. 2 EU 2019
250 Duke B.D. ASEAN EU 2019
250 Duke B.D. ASEAN 2 EU 2019
250 Duke JP 2019
250 Duke AR 2019
250 Duke CO 2019
250 Duke MY 2019
250 Duke PH 2019
250 Duke TH 2019
250 Duke CN 2019

250 Duke 2020

250 Duke B.D. EU 2020
250 Duke B.D. 2 EU 2020
250 Duke B.D 3 EU 2020

250 Duke B.D. 4 EU 2020
250 Duke B.D. ASEAN 2020
250 Duke B.D. 2 ASEAN 2020
250 Duke B.D. 3 ASEAN 2020
250 Duke B.D. 4 ASEAN 2020
250 Duke JP 2020
250 Duke AR 2020
250 Duke CO 2020
250 Duke MY 2020
250 Duke PH 2020
250 Duke TH 2020
250 Duke CN 2020
250 Duke BR 2020

250 Duke 2021

250 DUKE B.D. EU 2021
250 DUKE B.D. 2 EU 2021
250 DUKE B.D. 3 EU 2021
250 DUKE B.D. 4 EU 2021
250 DUKE B.D. ASEAN 2021
250 DUKE B.D. 3 ASEAN 2021
250 DUKE JP 2021
250 DUKE AR 2021
250 DUKE MY 2021
250 DUKE TH 2021
250 DUKE CN 2021

390 Duke**390 Duke 2014**

390 Duke EU 2014
390 Duke AU 2014
390 Duke JP 2014
390 Duke US 2014
390 Duke AR 2014
390 Duke ASIA 2014
390 Duke CN 2014
390 Duke 2015 CO 2014
390 Duke MY 2014

390 Duke 2015

390 Duke EU 2015
390 Duke AU 2015
390 Duke JP 2015
390 Duke US 2015
390 Duke AR 2015
390 Duke ASIA 2015
390 Duke BR 2015
390 Duke CN 2015
390 Duke 2016 CO 2015
390 Duke MY 2015
390 Duke TH 2015

390 Duke 2016

390 Duke EU 2016
390 Duke AU 2016
390 Duke JP 2016
390 Duke US 2016
390 Duke AR 2016

390 Duke ASIA 2016
390 Duke 2017 BR 2016
390 Duke 2017 CO 2016
390 Duke TH 2016

390 Duke 2017

390 Duke EU 2017
390 Duke AU 2017
390 Duke JP 2017
390 Duke US 2017
390 Duke AR 2017
390 Duke BR 2017
390 Duke 2018 CO 2017
390 Duke MY 2017
390 Duke PH 2017

390 Duke 2018

390 Duke EU 2018
390 Duke B.D. EU 2018
390 Duke AU 2018
390 Duke JP 2018
390 Duke US 2018
390 Duke AR 2018
390 Duke BR 2018
390 Duke CO 2018
390 Duke MY 2018
390 Duke PH 2018
390 Duke TH 2018
390 Duke CN 2018

390 Duke 2019

390 Duke EU 2019
390 Duke B.D. EU 2019
390 Duke AU 2019
390 Duke JP 2019
390 Duke US 2019
390 Duke AR 2019
390 Duke BR 2019
390 Duke CO 2019
390 Duke MY 2019
390 Duke PH 2019
390 Duke TH 2019
390 Duke CN 2019

390 Duke 2020

390 Duke EU 2020
390 Duke B.D. EU 2020
390 Duke B.D. 2 EU 2020
390 Duke AU 2020
390 Duke JP 2020
390 Duke US 2020
390 Duke AR 2020
390 Duke BR 2020
390 Duke CO 2020
390 Duke MY 2020
390 Duke PH 2020
390 Duke TH 2020
390 Duke CN 2020

390 Duke 2021

390 DUKE EU 2021
 390 DUKE B.D. EU 2021
 390 DUKE B.D. 2 EU 2021
 390 DUKE B.D. 3 EU 2021
 390 DUKE AU 2021
 390 DUKE JP 2021
 390 DUKE AR 2021
 390 DUKE BR 2021
 390 DUKE CO 2021
 390 DUKE MY 2021
 390 DUKE PH 2021
 390 DUKE TH 2021
 390 DUKE CN 2021
 390 DUKE US 2021

Naked Mid**690 Duke****690 Duke 2014**

690 Duke EU 2014
 690 Duke AU 2014
 690 Duke US 2014

690 Duke 2015

690 Duke EU 2015
 690 Duke US 2015
 690 Duke CN 2015

690 Duke 2016

690 Duke EU 2016
 690 Duke US 2016
 690 Duke CN 2016

690 Duke 2017

690 Duke EU 2017
 690 Duke US 2017
 690 Duke CN 2017

690 Duke 2018

690 Duke EU 2018
 690 Duke US 2018

690 Duke 2019

690 Duke EU 2019

690 Duke R**690 Duke R 2014**

690 Duke R EU 2014
 690 Duke R AU 2014
 690 Duke R MY 2014

690 Duke R 2015

690 Duke R EU 2015
 690 Duke R AU 2015

690 Duke R 2016

690 Duke R EU 2016
 690 Duke R AU 2016

690 Duke R 2017

690 Duke R EU 2017

790 Duke**790 Duke 2018**

790 Duke EU 2018

790 Duke L EU 2018

790 Duke 2019

790 Duke EU 2019

790 Duke L EU 2019

790 Duke US 2019

790 Duke CN 2019

790 Duke 2020

790 DUKE EU 2020

790 DUKE L EU 2020

790 DUKE US 2020

790 DUKE CN 2020

790 DUKE CKD CN 2020

790 DUKE ASEAN 2020

790 DUKE IN 2020

790 DUKE PH 2020

790 Duke 2021

790 DUKE CN 2021

790 DUKE ASEAN 2021

790 DUKE PH 2021

890 Duke**890 Duke 2021**

890 DUKE EU 2021

890 DUKE L EU 2021

890 DUKE US 2021

890 Duke R**890 Duke R 2020**

890 DUKE R EU 2020

890 DUKE R US 2020

890 Duke R 2021

890 DUKE R EU 2021

890 DUKE R US 2021

Naked Big**1290 Super Duke R****1290 Super Duke R 2014**

1290 Super Duke R EU 2014

1290 Super Duke R FR 2014

1290 Super Duke R AU 2014

1290 Super Duke R US 2014

1290 Super Duke R 2015

1290 Super Duke R EU 2015

1290 Super Duke R FR 2015

1290 Super Duke R AU 2015

1290 Super Duke R US 2015

1290 Super Duke R CN 2015

1290 Super Duke R 2016

1290 Super Duke R EU 2016

1290 Super Duke R FR 2016

1290 Super Duke R AU 2016

1290 Super Duke R US 2016

1290 Super Duke R CN 2016

1290 Super Duke R 2017

1290 Super Duke R EU 2017

1290 Super Duke R AU 2017

1290 Super Duke R JP 2017

1290 Super Duke R US 2017

1290 Super Duke R 2018

1290 Super Duke R EU 2018

1290 Super Duke R JP 2018

1290 Super Duke R US 2018

1290 Super Duke R 2019

1290 Super Duke R EU 2019

1290 Super Duke R JP 2019

1290 Super Duke R US 2019

1290 Super Duke R 2020

1290 Super Duke R EU 2020

1290 Super Duke R JP 2020

1290 Super Duke R US 2020

1290 Super Duke R / RR 2021

1290 SUPER DUKE R EU 2021

1290 SUPER DUKE R US 2021

1290 SUPER DUKE R JP 2021

1290 SUPER DUKE R CN 2021

1290 SUPER DUKE RR EU 2021

1290 Super Duke R Special Edition**1290 Super Duke R Special Edition 2016**

1290 Super Duke R Special Edition EU 2016

1290 Super Duke R Special Edition FR 2016

1290 Super Duke R Special Edition AU 2016

1290 Super Duke R Special Edition US 2016

Sport Bike**Super Bike****Super Bike Small****RC 125****RC 125 2014**

RC 125 EU 2014

RC 125 2015

RC 125 EU 2015

RC 125 2016

RC 125 EU 2016

RC 125 2017

RC 125 EU 2017

RC 125 2018

RC 125 EU 2018

RC 125 2019

RC 125 EU 2019

RC 125 2020

RC 125 EU 2020

RC 200**RC 200 2014**

RC 200 EU 2014

RC 200 ASIA 2014

RC 200 MY 2014

RC 200 2015

RC 200 EU 2015

RC 200 ASIA 2015

RC 200 2016 CO 2015

RC 200 MY 2015

RC 200 TH 2015

RC 200 2016

RC 200 EU 2016
RC 200 AR 2016
RC 200 ASIA 2016
RC 200 2017 CO 2016
RC 200 MY 2016
RC 200 TH 2016

RC 200 2017

RC 200 EU 2017
RC 200 AR 2017
RC 200 2018 CO 2017
RC 200 MY 2017
RC 200 PH 2017
RC 200 TH 2017

RC 200 2018

RC 200 EU 2018
RC 200 AR 2018
RC 200 CO 2018
RC 200 MY 2018
RC 200 PH 2018
RC 200 TH 2018

RC 200 2019

RC 200 EU 2019
RC 200 AR 2019
RC 200 CO 2019
RC 200 MY 2019
RC 200 PH 2019
RC 200 TH 2019

RC 200 2020

RC 200 EU 2020
RC 200 AR 2020
RC 200 CO 2020
RC 200 MY 2020
RC 200 PH 2020
RC 200 TH 2020

RC 200 2021

RC 200 CO 2021
RC 200 MY 2021
RC 200 PH 2021
RC 200 EU 2021

RC 250**RC 250 2015**

RC 250 EU 2015
RC 250 MY 2015

RC 250 2016

RC 250 EU 2016
RC 250 JP 2016
RC 250 MY 2016
RC 250 TH 2016

RC 250 2017

RC 250 EU 2017
RC 250 JP 2017
RC 250 MY 2017

RC 390

RC 390 2014

RC 390 EU 2014
RC 390 AU 2014
RC 390 JP 2014
RC 390 US 2014
RC 390 ASIA 2014
RC 390 MY 2014

RC 390 2015

RC 390 EU 2015
RC 390 AU 2015
RC 390 JP 2015
RC 390 US 2015
RC 390 ASIA 2015
RC 390 CN 2015
RC 390 2016 CO 2015
RC 390 MY 2015
RC 390 TH 2015

RC 390 2016

RC 390 EU 2016
RC 390 EU 2016
RC 390 ADAC CUP EU 2016
RC 390 AU 2016
RC 390 JP 2016
RC 390 US 2016
RC 390 CUP US 2016
RC 390 ASIA 2016
RC 390 CN 2016
RC 390 2017 CO 2016
RC 390 MY 2016
RC 390 TH 2016
RC 390 TH 2016

RC 390 2017

RC 390 EU 2017
RC 390 AU 2017
RC 390 JP 2017
RC 390 US 2017
RC 390 AR 2017
RC 390 CN 2017
RC 390 2018 CO 2017
RC 390 MY 2017
RC 390 PH 2017
RC 390 TH 2017

RC 390 2018

RC 390 EU 2018
RC 390 AU 2018
RC 390 JP 2018
RC 390 US 2018
RC 390 AR 2018
RC 390 CN 2018
RC 390 CO 2018
RC 390 MY 2018
RC 390 PH 2018
RC 390 TH 2018
RC 390 R EU 2018

RC 390 R US 2018

RC 390 2019

RC 390 EU 2019
 RC 390 AU 2019
 RC 390 JP 2019
 RC 390 US 2019
 RC 390 AR 2019
 RC 390 CN 2019
 RC 390 MY 2019
 RC 390 PH 2019
 RC 390 TH 2019
 RC 390 R EU 2019
 RC 390 R US 2019

RC 390 2020

RC 390 EU 2020
 RC 390 B.D. EU 2020
 RC 390 AU 2020
 RC 390 JP 2020
 RC 390 US 2020
 RC 390 AR 2020
 RC 390 CN 2020
 RC 390 CO 2020
 RC 390 MY 2020
 RC 390 PH 2020
 RC 390 TH 2020

RC 390 2021

RC 390 B.D. EU 2021
 RC 390 AU 2021
 RC 390 JP 2021
 RC 390 US 2021
 RC 390 CN 2021
 RC 390 TH 2021

Super Bike Big**1190 RC8 R****1190 RC8 R 2014**

1190 RC8 R EU/GB 2014
 1190 RC8 R FR 2014
 1190 RC8 R JP 2014
 1190 RC8 R US 2014

1190 RC8 R 2015

1190 RC8 R EU/GB 2015
 1190 RC8 R FR 2015
 1190 RC8 R JP 2015
 1190 RC8 R US 2015

Touring**Sports Tourer****Sports Tourer Big****1290 Super Duke GT****1290 Super Duke GT 2016**

1290 Super Duke GT EU 2016
 1290 Super Duke GT AU 2016
 1290 Super Duke GT JP 2016
 1290 Super Duke GT US 2016

1290 Super Duke GT 2017

					1290 Super Duke GT EU 2017
					1290 Super Duke GT JP 2017
					1290 Super Duke GT US 2017
					1290 Super Duke GT CN 2017
					1290 Super Duke GT 2018
					1290 Super Duke GT EU 2018
					1290 Super Duke GT JP 2018
					1290 Super Duke GT US 2018
					1290 Super Duke GT CN 2018
					1290 Super Duke GT 2019
					1290 Super Duke GT EU 2019
					1290 Super Duke GT JP 2019
					1290 Super Duke GT US 2019
					1290 Super Duke GT CN 2019
					1290 Super Duke GT 2020
					1290 Super Duke GT EU 2020
					1290 Super Duke GT JP 2020
					1290 Super Duke GT US 2020
					1290 Super Duke GT 2021
					1290 SUPER DUKE GT EU 2021



3206267de

25.10.2021

